

股票代號 3492



長盛科技股份有限公司

Advanced Connection Technology Inc.

一〇二年度  
年 報

中華民國一〇三年四月二十三日刊印

查詢年報網址：<http://mops.twse.com.tw/>

一、發言人及代理發言人：

發言人姓名：林玉偉

職 稱：資訊主管

電 話：(02)8809-1060

電子郵件信箱：yuwei.lin@actt.co

代理發言人：郭政杰

職 稱：品保主管

電 話：(02)8809-1060

電子郵件信箱：jason.kuo@actt.co

二、總公司、分公司、工廠之地址及電話：

總公司：新北市淡水區中正東路二段 69 號 10 樓

電 話：(02)8809-1060

工 廠：新北市淡水區中正東路二段 69 號 10 樓

電 話：(02)8809-1060

三、股票過戶機構：

名 稱：亞東證券股份有限公司股務代理部

地 址：台北市重慶南路一段 86 號 3 樓

網 址：<http://www.osc.com.tw/>

電 話：(02)2361-8608

四、最近年度財務報告簽證會計師：

會計師姓名：楊柳鋒、許淑敏會計師

事務所名稱：安侯建業聯合會計師事務所

地 址：台北市信義路 5 段 7 號 68 樓(台北 101 大樓)

網 址：<http://www.kpmg.com.tw/>

電 話：(02)8101-6666

五、海外有價證券掛牌買賣之交易場所名稱及查詢該海外有價證券資訊之方式：無。

六、公司網址：<http://www.actt.co>

# 目 錄

	頁次
壹、致股東報告書 .....	1
貳、公司簡介	
一、設立日期 .....	4
二、公司沿革 .....	4
參、公司治理報告	
一、組織系統 .....	6
二、董事、監察人、總經理、副總經理、協理、各部門及分支 機構主管資料 .....	8
三、公司治理運作情形 .....	18
四、會計師公費資訊 .....	30
五、更換會計師資訊 .....	30
六、公司之董事長、總經理、負責財務或會計事務之經理人， 最近一年內曾任職於簽證會計師所屬事務所或其關係企業 情形 .....	31
七、最近年度及截至年報刊印日止，董事、監察人、經理人及 持股比例超過百分之十之股東股權移轉及股權質押變動情 形 .....	31
八、持股比例占前十名之股東，其相互間為關係人或為配偶、 二親等以內之親屬關係之資訊 .....	32
九、公司、公司之董事、監察人、經理人及公司直接或間接控 制之事業對同一轉投資事業之持股數，並合併計算綜合持 股比例 .....	32
肆、募資情形	
一、資本及股份 .....	33
二、公司債辦理情形 .....	37
三、特別股辦理情形 .....	37
四、海外存託憑證辦理情形 .....	37
五、員工認股權憑證辦理情形 .....	37
六、限制員工權利新股辦理情形 .....	37
七、併購或受讓他公司股份發行新股辦理情形 .....	37
八、資金運用計畫執行情形 .....	37
伍、營運概況	
一、業務內容 .....	38
二、市場及產銷概況 .....	42

三、從業員工.....	48
四、環保支出資訊.....	48
五、勞資關係.....	48
六、重要契約.....	49
<b>陸、財務概況</b>	
一、最近五年度簡明資產負債表、綜合損益表、簽證會計師姓名及查核意見.....	50
二、最近五年度財務分析.....	55
三、最近年度財務報告之監察人或審計委員會審查報告.....	61
四、最近年度財務報告.....	62
五、最近年度經會計師查核簽證之公司個體財務報告.....	108
六、公司及其關係企業最近年度及截至年報刊印日止，如有發生財務週轉困難情事，對本公司財務狀況之影響.....	150
<b>柒、財務狀況及財務績效之檢討分析與風險事項</b>	
一、財務狀況.....	151
二、財務績效.....	152
三、現金流量.....	153
四、最近年度重大資本支出對財務業務之影響.....	153
五、最近年度轉投資政策、其獲利或虧損之主要原因、改善計畫及未來一年投資計畫.....	154
六、最近年度及截至年報刊印日止風險事項之分析評估.....	154
七、其他重要事項.....	156
<b>捌、特別記載事項</b>	
一、關係企業相關資料.....	157
二、最近年度及截至年報刊印日止，私募有價證券辦理情形.....	159
三、最近年度及截至年報刊印日止子公司持有或處分本公司股票情形.....	159
四、其他必要補充說明事項.....	159
五、最近年度及截至年報刊印日止，發生證券交易法第三十六條第二項第二款所定對股東權益或證券價格有重大影響之事項.....	159

# 壹、致股東報告書

各位股東女士、先生，大家好：

在此謹將本公司一〇二年度營業結果、一〇三年度營運計畫概要、未來公司發展策略及受到外部競爭環境、法規環境、總體經營環境之影響報告如下：

## 一、一〇二年度營業結果

### (一)營業計畫實施成果

單位：新台幣仟元

項 目	年 度	一〇二年度	一〇一年度	增(減)比率 (%)
營業收入淨額		1,046,204	663,435	57.70
營業成本		816,295	524,034	55.77
營業毛利		229,909	139,401	64.93
營業費用		178,360	139,705	27.67
營業淨利(淨損)		51,549	(304)	-17,056.91
營業外收入及支出		(5,972)	1,801	-431.59
繼續營業部門稅前淨利(淨損)		45,577	1,497	2,944.56
所得稅費用(利益)		17,511	(2,024)	-965.17
本期淨利(淨損)		28,066	3,521	697.10

### (二)預算執行情形

本公司一〇二年度未公開財務預測數，故不適用。

### (三)財務收支及獲利能力分析

#### (1)財務收支情形

單位：新台幣仟元

項 目	一〇二年度	一〇一年度
本期稅前淨利(淨損)	45,577	1,497
營業活動之淨現金流入(流出)	59,573	(18,566)
投資活動之淨現金流出	(23,487)	(25,066)
籌資活動之淨現金(流出)流入	(23,598)	27,836
匯率變動對現金及約當現金之影響	2,271	(2,737)
本期現金及約當現金增加(減少)數	14,759	(18,533)
期初現金及約當現金餘額	39,825	58,358
期末現金及約當現金餘額	54,584	39,825

## (2)獲利能力分析

單位：新台幣仟元

項 目	年 度	一〇二年度	一〇一年度	增(減)比率 (%)
資產報酬率(%)		4.27%	1.04%	310.58
股東權益報酬率(%)		8.16%	1.08%	655.56
營業利益占實收資本額比率(%)		16.32%	-0.10%	-16,420.00
稅前純益占實收資本額比率(%)		14.43%	0.47%	2,970.21
純益率(%)		2.68%	0.53%	405.66
基本每股盈餘(元)		0.89	0.10	790.00

## (四)研究發展狀況

- (1)開發天線產品。
- (2)開發連接器產品。
- (3)開發車用電子產品
- (4)統合既有資源技術，持續與外部專業學術機構進行技術合作。
- (5)主動發佈專利訊息及強化專利佈局，目前已取得之專利共計有111件。

## 二、一〇三年度營業計畫概要

### (一)經營方針

一〇三年度之經營方針，在產品市場策略方面，將積極開拓3C產品、汽車電子、軍事及醫療電子等產品市場之應用產品研發銷售；在銷售策略方面，選對市場選對客戶、以創新思維解決現有產品瑕疵及提供客戶更優質之產品服務；在產品策略方面，提供全系列產品、與客戶共同合作開發利基產品及以專利權鞏固產品競爭優勢；在開發策略方面，提供策略型客戶 Total Solution、為個別客戶設計製造特殊化規格產品及與學術單位合作研發未來產品；在製造策略方面，追求生產效益、管控製造成本及強化品質管理；在經營改革策略方面，整合內部資源、國際化人才培育及運用資訊科技達成管理效率。

### (二)預期銷售數量及其依據

單位：仟個

主要產品	103年預期銷售數量
連接器、線組、天線等	437,772

註：其他收入因非主要銷貨收入來源，故不予列示。

103年預計銷售目標係依據產品接單情形、未來營運發展、下游產品應用市場供需狀況等為基本假設，並配合本公司產能情

況編製而成。

### (三)重要之產銷政策

- (1)持續性銷售預測、原物料與產能準備、庫存控制及充足貨源，達到零交期之要求。
- (2)全面性之開發、全方位之服務及有效率之解決方案，達到百分之百之客戶滿意度。

## 三、未來公司發展策略

- (一)接近市場，就地滿足客戶需求。
- (二)持續拓展銷售版圖及營運規模。
- (三)強化資源垂直整合，建立一貫化作業流程。
- (四)建立成本導向之生產模式。
- (五)落實品質系統運作，管控產品品質。
- (六)掌握關鍵技術，設計未來性產品。

## 四、受到外部競爭環境、法規環境及總體經營環境之影響

- (一)面對外部競爭環境，本公司將持續強化產品品質管理及管控生產效率，以確保提升企業競爭力。
- (二)面對法規環境，本公司必須明確認知法規環境之要求，以建立能完全反應及符合法規環境之組織政策與制度。
- (三)面對總體經營環境，本公司將妥善運用內部各項資源，積極朝全方位產品發展，以順應總體經營環境之發展趨勢。

展望未來，我們將持續保持自信勇往直前，期能以發展創新產品及提供客戶更完善之服務，來為客戶、公司及股東創造最大利益。

在此，謹祝各位

身體健康 平安愉快

長盛科技股份有限公司

總經理：潘衛源



## 貳、公司簡介

### 一、設立日期

本公司設立於民國 83 年 4 月 26 日

### 二、公司沿革

83 年	·成立長盛實業股份有限公司，資本額伍佰萬元。
84 年	·投入通訊設備連接器之開發設計及製造。
86 年	·通過 SAGEM 評鑑合格成為合格供應商。
88 年	·現金增資伍仟伍佰萬元，資本額為陸仟萬元。
89 年	·通過德國 RWTUV ISO9002 認證。 ·設立越南永盛責任有限公司。 ·現金增資陸仟萬元，資本額為壹億貳仟萬元。 ·現金增資柒仟萬元，資本額為壹億玖仟萬元。
90 年	·通過廣達評鑑合格，成為廣達優良供應商。
91 年	·更名為長盛科技股份有限公司。 ·為確保產品品質，成立實驗室。 ·設立 BVI-EXTRACT LTD。 ·由 BVI-EXTRACT LTD.轉投資設立長琦電子(深圳)有限公司。
92 年	·由 BVI-EXTRACT LTD.轉投資設立阜盛電子(羅定)有限公司。 ·通過德國 RWTUV ISO9001。
93 年	·現金增資壹仟伍佰萬元，資本額為貳億伍佰萬元。 ·通過德國 RWTUV ISO14001 及 QS9000 認證。
94 年	·資本公積轉增資肆佰參拾萬伍仟元、盈餘轉增資貳仟伍拾萬、現金增資貳仟壹拾玖萬伍仟元，資本額為貳億伍仟萬元。 ·推出全球第一顆相容於 Mini USB 且具備類比傳輸的連接器，適用於手機、MP3 及數位相機。 ·辦理股票公開發行(股票代號：3492)。 ·辦理登錄興櫃市場買賣股票。
95 年	·通過 ISO/TS 16949 國際汽車業品質管理系統認證，認證範圍擴大到消費性電子產品與資訊產品的設計、製造及應用。 ·通過 KRROM、華寶、宏達等大廠評鑑合格成為合格供應商。 ·由 BVI-EXTRACT LTD.轉投資設立南京青盛科技有限公司
96 年	·資本公積轉增資陸佰貳拾伍萬元、員工紅利轉增資貳仟壹佰萬元及盈餘轉增資參仟陸佰貳拾伍萬元，資本額為參億壹仟參佰伍拾萬元。 ·推出全球首創利用耦合元件之簡單製程圓極化天線設計。 ·設立美國 ACT USA CORP。 ·設立越南安盛科技責任有限公司。

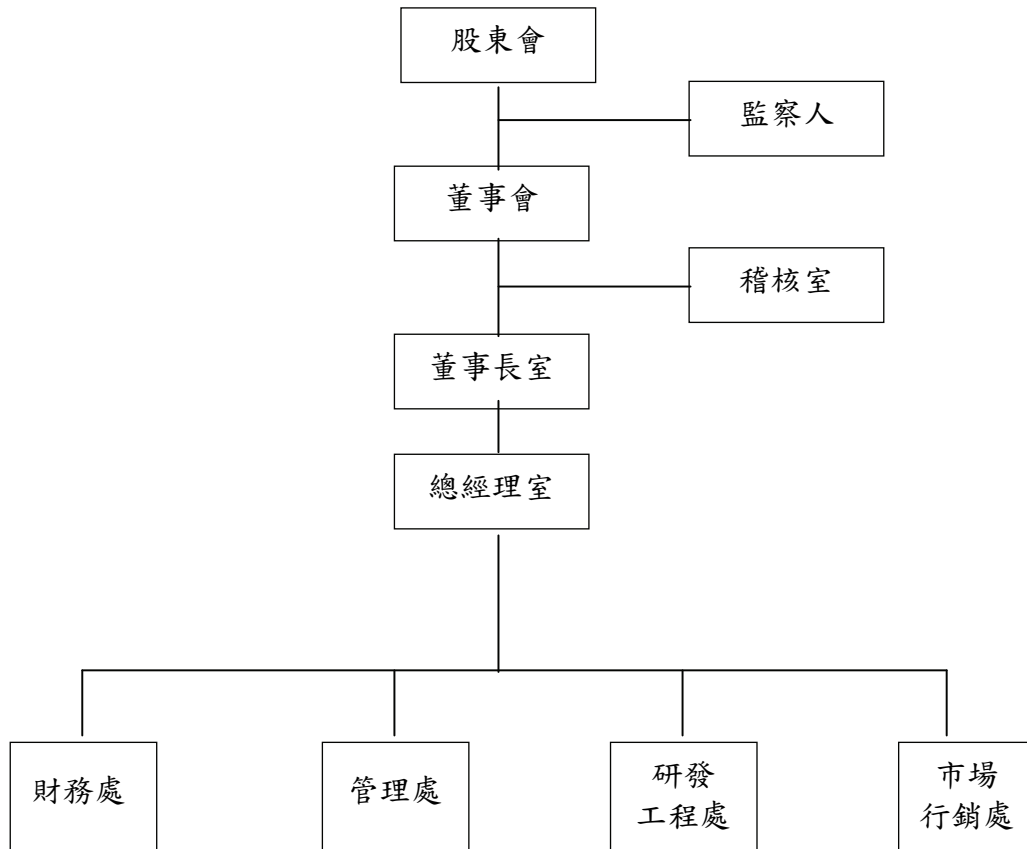


97 年	<ul style="list-style-type: none"> <li>·資本公積轉增資捌佰柒拾柒萬捌仟元、員工紅利轉增資壹仟伍佰萬元及盈餘轉增資參仟壹佰參拾伍萬元，資本額為參億陸仟捌佰陸拾貳萬捌仟元。</li> <li>·精研成功新型耦合式圓極化 GPS 天線，並獲 IEEE Antennas and Propagation Society 邀請赴美參加 APS 研討會，與學校共同發表合作論文進行專題演說。</li> </ul>
98 年	<ul style="list-style-type: none"> <li>·與國立高雄應用大學產學合作之作品「Light your life-6 公分的限制」，榮獲經濟部和教育部分共同舉辦之「2009 RFID TENDENCY CUP 趨勢應用盃」技術發展組第一名。</li> </ul>
99 年	<ul style="list-style-type: none"> <li>·阜盛電子(羅定)有限公司轉投資設立深圳宏岫科技有限公司。</li> <li>·與國立高雄應用科技大學產學合作之作品「By water」，榮獲經濟部和教育部分共同舉辦之「2010 RFID TENDENCY CUP 趨勢應用盃」技術發展組第三名。</li> </ul>
100 年	<ul style="list-style-type: none"> <li>·推出全球首創突破利用槽孔共振技術之複合式共振天線產品。</li> <li>·參加「2011 年台北國際發明暨技術交易展」發明競賽，以「手機門禁鎖」榮獲金牌、「快速充電滑鼠」榮獲銅牌。</li> <li>·以「複合式共振型高增益天線」獲頒經濟部「100 年度產業創新成果表揚」技術/Know-how 創新獎。</li> </ul>
101 年	<ul style="list-style-type: none"> <li>·推出 HDMI + USB2.0 COMBO 連接器產品，實現從音頻、視頻及資料傳輸至數字音頻、視頻監視器之無壓縮數字連接。</li> <li>·減資伍仟貳佰捌拾萬貳仟元彌補虧損，減資後資本額為參億壹仟伍佰捌拾貳萬陸仟元。</li> </ul>
102 年	<ul style="list-style-type: none"> <li>·投資迅昌科技股份有限公司，朝向無線通訊產品應用領域發展。</li> <li>·投資精能醫學股份有限公司，朝向醫療電子產品應用領域發展。</li> <li>·阜盛電子(羅定)有限公司轉投資設立深圳宏岫科技有限公司完成註銷登記。</li> </ul>

# 參、公司治理報告

## 一、組織系統

### (一)組織結構



(一)各主要部門所營業務

部 門 別	主 要 業 務
總經理室	依照董事會之整體營運目標，訂定發展策略及經營方針，並確實執行以達成目標
稽核室	1.協助公司內控制度、內稽制度及各項管理制度之建立 2.負責全公司業務營運、生產活動及財務狀況之作業稽核 3.促進公司健全經營及合理確保內控目標之達成
財務處	1.公司財務資金之運用及調度 2.公司會計及稅務之帳務處理 3.公司股務作業辦理 4.資本預算及轉投資之規劃與執行
管理處	1.人力資源規劃 2.行政庶務統籌管理 3.財產管理 4.資訊系統之規劃、建置、安全維護及應用程式開發 5.品質系統之規劃、導入及改善 6.產品及技術之檢測驗證 7.資訊文件保存及管制 8.產品製造管理及產能規劃 9.產品委外加工及生產排程控制 10.原物料採購及倉儲管理
研發工程處	1.新產品及新技術之設計分析與研究開發 2.生產製程自動化設計及導入 3.產品相關技術支援及諮詢服務 4.專利之申請維護及資料庫建立
市場行銷處	1.市場情報及市場調查之搜集與分析 2.行銷及產品策略之規劃與執行 3.產品之銷售業務 4.客戶產品應用之諮詢服務

## 二、董事、監察人、總經理、副總經理、協理、各部門及分支機構主管資料

### (一) 董事、監察人

#### (1) 董事及監察人資料(一)

職稱	姓名	選(就)任日期	任期	初次選任日期	選任時持有股份		現在持有股數		配偶、未成年子女現在持有股份		利用他人名義持有股份		主要經(學)歷	目前兼任本公司及其他公司之職務	職稱	姓名	關係
					股數(仟股)	持股比例	股數(仟股)	持股比例	股數(仟股)	持股比例	股數(仟股)	持股比例					
董事長	尚元良	102.06.24	3年	85.12.05	1,965	6.22%	1,965	6.22%	71	0.22%	0	0	<ul style="list-style-type: none"> <li>●學歷 德州州立大學奧斯丁分校機械工程系</li> <li>●經歷 IT&amp;T Cannon Design Engineer 鴻海精密工業(股)公司經理</li> </ul>	長盛科技(股)公司董事長 東盛投資有限公司董事長 EXTRACT LTD 董事長 越南永盛責任有限公司董事長 越南安盛科技責任有限公司董事長	無	無	無
董事	東盛投資有限公司 代表人: 潘衛源 負責人: 尚元良	102.06.24	3年	92.12.26	12,735	40.32%	12,735	40.32%	0	0	0	0	<ul style="list-style-type: none"> <li>●學歷 光武工專機械科</li> <li>●經歷 長盛科技(股)公司製造事業處、市場行銷處處長 長盛科技(股)公司副總經理</li> </ul>	長盛科技(股)公司總經理 卓盛電子(羅定)有限公司董事	無	無	無
董事	潘衛源	102.06.24	3年	102.06.24	115	0.36%	107	0.34%	0	0	0	0	<ul style="list-style-type: none"> <li>●學歷 台灣大學法學碩士 北京大學哲學碩士 北京大學法學博士</li> <li>●經歷 司法官特考及格 23期司法官訓練所結業 私立南亞工專兼任講師 桃園及台南地方法院法官</li> </ul>	維翰聯合律師事務所執業律師 邦泰複合材料(股)公司董事 偉詮電子(股)公司獨立董事	無	無	無
獨立董事	徐文宗	102.06.24	3年	96.03.31	0	0	0	0	0	0	0	0	<ul style="list-style-type: none"> <li>●學歷 台灣大學商學系</li> <li>●經歷 會計師高考及格 齊上達會計師事務所主任 陳元鋒會計師事務所經理</li> </ul>	陳賜福會計師事務所負責人	無	無	無

103年03月31日

職稱	姓名	選(就)任日期	任期	初次選任日期	選任時持有股份		現在持有股數		配偶、未成年子女現在持有股份		利用他人名義持有股份		主要經(學)歷	目前兼任本公司及其他公司之職務	具配偶或二親等以內關係之其他主管、董事或監察人	
					股數(仟股)	持股比例	股數(仟股)	持股比例	股數(仟股)	持股比例	股數(仟股)	持股比例			職稱	姓名
監察人	王錦文	102.06.24	3年	95.06.21	0	0	0	0	0	0	0	0	●學歷 輔仁大學會計系 ●經歷 會計師高考及格 安仕會計師事務所經理 許秀川會計師事務所經理	大生會計師事務所執業會計師	無	無
監察人	邱淑慧	102.06.24	3年	102.06.24	120	0.38	0	0	0	0	0	0	●學歷 中國海專 ●經歷 凱基證券業務經理 兆豐證券業務經理		無	無
監察人	吳德人	102.06.24	3年	101.06.25	358	1.13%	262	0.83%	87	0.28%	0	0	●學歷 美國東北大學企管碩士 美國范德堡大學電機博士 ●經歷 美國德州儀器經理 比利時Melixis經理	蘇州派立康電子科技有限公司總經理	無	無

註1：董事及監察人於102.06.24全面改選。

(2)法人股東之主要股東  
1.法人股東之主要股東

103年03月31日

法人股東名稱	法人股東之主要股東
東盛投資有限公司	尚元良(持股比例100%)

2.上表主要股東為法人者其主要股東

103年03月31日

法人股東名稱	法人股東之主要股東
—	—

## (2)董事及監察人資料(二)

103年03月31日

姓名	條件	是否具有五年以上工作經驗 及下列專業資格		符合獨立性情形(註1)										兼任其 他公開 發行公 司獨立 董事家 數
		商務、法 務、財 務、會 計或 公司 業務 所須 相關 科系 之 公 私 立 大 專 院 校 講 師 以 上	法官、檢 察官、 律師、 會計 師或 其 他 與 公 司 業 務 所 需 之 國 家 考 試 及 領 有 證 書 之 專 門 職 業 及 技 術 人 員	商務、 法務、 財務、 會計 或 公 司 業 務 所 須 之 工 作 經 驗	1	2	3	4	5	6	7	8	9	
尚元良			✓				✓		✓		✓	✓	✓	無
東盛投資有限公司 代表人：無 負責人：尚元良			✓	✓	✓		✓	✓	✓	✓	✓	✓	無	
潘衛源			✓			✓	✓	✓	✓		✓	✓	無	
徐文宗		✓	✓	✓	✓	✓	✓	✓	✓	✓	✓	✓	1	
陳賜福		✓	✓	✓	✓	✓	✓	✓	✓	✓	✓	✓	無	
王錦文		✓	✓	✓	✓	✓	✓	✓	✓	✓	✓	✓	無	
邱淑慧			✓	✓	✓	✓	✓	✓	✓	✓	✓	✓	無	
吳德人			✓	✓	✓	✓	✓	✓	✓	✓	✓	✓	無	

註1：各董事、監察人於選任前二年及任職期間符合下述各條件者，請於各條件代號下方空格中打“ ”

- (1)非為公司或其關係企業之受僱人。
- (2)非公司或其關係企業之董事、監察人(但如為公司或其母公司、公司直接及間接持有表決權之股份超過百分之五十之子公司之獨立董事者，不在此限)。
- (3)非本人及其配偶、未成年子女或以他人名義持有公司已發行股份總額百分之一以上或持股前十名之自然人股東。
- (4)非前三款所列人員之配偶、二親等以內親屬或五親等以內直系血親親屬。
- (5)非直接持有公司已發行股份總額百分之五以上法人股東之董事、監察人或受僱人，或持股前五名法人股東之董事、監察人或受僱人。
- (6)非與公司有財務或業務往來之特定公司或機構之董事(理事)、監察人(監事)、經理人或持股百分之五以上股東。
- (7)非為公司或關係企業提供商務、法務、財務、會計等服務或諮詢之專業人士、獨資、合夥、公司或機構之企業主、合夥人、董事(理事)、監察人(監事)、經理人及其配偶。但依股票上市或於證券商營業處所買賣公司薪資報酬委員會設置及行使職權辦法第七條履行職權之薪資報酬委員會成員，不在此限。
- (8)未與其他董事間具有配偶或二親等以內之親屬關係。
- (9)未有公司法第30條各款情事之一。
- (10)未有公司法第27條規定以政府、法人或其代表人當選。

(二) 總經理、副總經理、協理、各部門及分支機構主管資料

103年03月31日

職稱	姓名	選(就)任日期	持有股份		配偶、子女數(仟股)	未成、未成股份		利用他人名義持有股份數(仟股)	持股份比率	主要經(學) 歷	目前兼任其他公司之職務	具配偶或二親等以內關係之經理人		
			股數(仟股)	持股份比率		股數(仟股)	持股份比率					職稱	姓名	關係
董事長	尚元良	83.04.26	1,965	6.22%	71	0	0	0	0	<ul style="list-style-type: none"> <li>●學 德州州立大學奧斯丁分校機械工程系</li> <li>●經 鴻海精密工業(股)公司經理</li> <li>●學 光武工專機械科</li> <li>●經 長盛科技(股)公司製造事業處處長、市場行銷處處長、副總經理</li> </ul>	東盛投資有限公司董事長 EXTRACT LTD 董事長 越南永盛責任有限公司董事長 越南安盛科技責任有限公司董事長 卓盛電子(羅定)有限公司董事	無	無	無
總經理兼市場行銷處處長	潘衛源	102.09.01	107	0.34%	0	0	0	0	0	<ul style="list-style-type: none"> <li>●學 台北商專銀行保險科</li> <li>●經 新光合纖財務專員</li> <li>●經 瓊歐實業(股)公司財務長</li> <li>●學 越南永盛責任有限公司董事長</li> <li>●學 長琦電子(深圳)有限公司副董事長</li> </ul>	迅昌科技股份有限公司監察人	無	無	無
財務處處長	魏瑞宏	83.04.26	86	0.27%	0	0	0	0	0	<ul style="list-style-type: none"> <li>●學 中正理工學院電子系</li> <li>●經 京久企業研發經理</li> <li>●學 長盛科技(股)公司研發經理</li> </ul>	無	無	無	無
研發工程處處長	夏春華	103.03.13	23	0.07%	0	0	0	0	0	<ul style="list-style-type: none"> <li>●學 龍華技術學院工業工程學系</li> <li>●經 長盛科技(股)公司助理廠長</li> </ul>	無	無	無	無
管理處處長	王秀芳	103.01.01	41	0.13%	0	0	0	0	0	<ul style="list-style-type: none"> <li>●學 中華技術學院財務金融系</li> <li>●經 國際內部稽核師及格</li> <li>●學 台灣史谷脫紙業(股)公司會計專員</li> <li>●經 鴻迅電腦(股)公司財會副理</li> <li>●學 長盛科技(股)公司財務資深管理師</li> </ul>	無	無	無	無
稽核主管	楊素芬	96.12.28	77	0.24%	39	0	0	0	0	<ul style="list-style-type: none"> <li>●學 中華技術學院財務金融系</li> <li>●經 國際內部稽核師及格</li> <li>●學 台灣史谷脫紙業(股)公司會計專員</li> <li>●經 鴻迅電腦(股)公司財會副理</li> <li>●學 長盛科技(股)公司財務資深管理師</li> </ul>	無	無	無	無

(三)最近年度支付董事、監察人、總經理及副總經理之酬金

(1)董事(含獨立董事)之酬金(彙總配合級距揭露姓名方式)

職稱	姓名	董事酬金				兼任員工領取相關酬金				A、B、C、D、E、F及G等七項總額占稅後純益之比例(註11)		無領取來自子公司以外轉投資事業酬金(註12)	
		報酬(A) (註2)	退職退休金(B)	盈餘分配之酬勞(C) (註3)	業務執行費用(D)(註4)	A、B、C及D等四項總額占稅後純益之比例(註11)	薪資、獎金及特支費等(E) (註5)	退職退休金(F)	盈餘分配員工紅利(G) (註6)	員工認股權憑證得認購股數(H)(註7)	取得限制員工權利新股股數(I)(註13)		
董事長	尚元良	0	0	250	96	1.23	2,986 (註14)	19 (註16)	0	0	0	11.94	無
前董事長	東盛投資有限公司(註17) 代表人:尚元良	0	0	250	96	1.23	2,986 (註14)	19 (註16)	0	0	0	11.94	無
董事	東盛投資有限公司 代表人:無 負責人:尚元良	0	0	250	96	1.23	2,986 (註14)	19 (註16)	0	0	0	11.94	無
前董事	東盛投資有限公司(註17) 代表人:魏瑞宏	0	0	250	96	1.23	2,986 (註14)	19 (註16)	0	0	0	11.94	無
董事	潘衛源	0	0	250	96	1.23	2,986 (註14)	19 (註16)	0	0	0	11.94	無
前董事	方立(註17)	0	0	250	96	1.23	2,986 (註14)	19 (註16)	0	0	0	11.94	無
獨立董事	徐文宗	0	0	250	96	1.23	2,986 (註14)	19 (註16)	0	0	0	11.94	無
獨立董事	陳賜福	0	0	250	96	1.23	2,986 (註14)	19 (註16)	0	0	0	11.94	無

單位:新台幣千元



酬金級距表

給付本公司各個董事酬金級距	董事姓名			
	前四項酬金總額(A+B+C+D) 本公司(註9)	財務報告內所有公司(註10)I 尚元良/東盛投資有限公司(註15) 、潘衛源/方立、徐文宗、陳賜福	本公司(註9) 尚元良/東盛投資有限公司(註15) 潘衛源/方立、徐文宗、陳賜福 尚元良、魏瑞宏(註15)	前七項酬金總額(A+B+C+D+E+F+G) 財務報告內所有公司(註10)J 尚元良/東盛投資有限公司(註15) 潘衛源/方立、徐文宗、陳賜福 尚元良、魏瑞宏(註15)
低於2,000,000元	0	0	0	0
2,000,000元(含)~5,000,000元	0	0	0	0
5,000,000元(含)~10,000,000元	0	0	0	0
10,000,000元(含)~15,000,000元	0	0	0	0
15,000,000元(含)~30,000,000元	0	0	0	0
30,000,000元(含)~50,000,000元	0	0	0	0
50,000,000元(含)~100,000,000元	0	0	0	0
100,000,000元以上	0	0	0	0
總計	5人	5人	5人	5人

註1：董事姓名應分別列示(法人股東名稱及代表人分別列示)，以彙總方式揭露各項給付金額。若董事兼任總經理或副總經理者應填列表及下表(3-1)或(3-2)。

註2：指指最近年度董事酬金總額(包括董事薪資、職務津貼、各種獎金、獎勵金、獎券等)。

註3：係指最近年度董事酬金總額(包括董事薪資、職務津貼、各種獎金、獎勵金、獎券等)。

註4：係指最近年度董事酬金總額(包括董事薪資、職務津貼、各種獎金、獎勵金、獎券等)。

註5：係指最近年度董事酬金總額(包括董事薪資、職務津貼、各種獎金、獎勵金、獎券等)。

註6：係指最近年度董事酬金總額(包括董事薪資、職務津貼、各種獎金、獎勵金、獎券等)。

註7：係指最近年度董事酬金總額(包括董事薪資、職務津貼、各種獎金、獎勵金、獎券等)。

註8：應揭露合併報告內所有公司(包括本公司)給付本公司董事各項酬金之總額。

註9：本公司給付每位董事各項酬金總額，於所歸屬級距中揭露董事姓名。

註10：應揭露合併報告內所有公司(包括本公司)給付本公司每位董事各項酬金總額，於所歸屬級距中揭露董事姓名。

註11：稅後純益係指最近年度之稅後純益；已採用國際財務報導準則者，稅後純益係指最近年度個體或個別財務報告之稅後純益。

註12：a. 本欄應填列公司董事領取來自子公司以外轉投資事業相關酬金者，應將公司董事於子公司以外轉投資事業所領取之酬金，併入酬金級距表之J欄，並將欄位名稱改為「所有轉投資事業」。

註13：係指截至本報刊印日止董事兼任員工(包括兼任總經理、副總經理、其他經理人及員工)取得限制制員工權利新股股數，除填列表外，尚應填列表十五之一。

註14：係指截至本報刊印日止董事兼任員工(包括兼任總經理、副總經理、其他經理人及員工)取得限制制員工權利新股股數，除填列表外，尚應填列表十五之一。

註15：尚元良先生及魏瑞宏小姐擔任東盛投資有限公司董事代表期間，其另以兼任董事長及財務部門主管身份所領取之退職退休金19千元，係屬前東盛投資有限公司法人董事代表魏瑞宏小姐擔任董事期間其另以兼任財務部門主管身份所領取之退職退休金費用化之提列數或提撥數，未有實際給付退職退休金金額。

註16：102年度董事之酬金，無實際給付退職退休金金額或屬退職退休金費用化之提列數或提撥數；董事兼任員工所領取之退職退休金，不與法人董事酬金合併計算。

註17：董事於102.06.24全面改選，東盛投資有限公司法人董事代表尚元良先生、東盛投資有限公司法人董事代表魏瑞宏小姐、董事方立先生於改選後解任。

\* 本表所揭露酬金內容與所得稅法之所得概念不同，故本表目的係作為資訊揭露之用，不作課稅之用。

## (2) 監察人之酬金 (個別揭露姓名及酬金方式)

單位：新台幣仟元

職稱	姓名	監察人酬金						A、B及C等 三項總額占稅 後純益之比例 (註8)		有無領取來自子 公司以外轉投資 事業酬金 (註9)
		報酬(A) (註2)		盈餘分配之酬 勞(B) (註3)		業務執行 費用(C) (註4)		本 公 司	財 務 報 告 內 所 有 公 司 (註5)	
		本 公 司	財 度 報 告 內 所 有 公 司 (註5)	本 公 司	財 務 報 告 內 所 有 公 司 (註5)	本 公 司	財 務 報 告 內 所 有 公 司 (註5)			
監察人	王錦文	0	0	50	50	21	21	0.25	0.25	無
監察人	邱淑慧	0	0	50	50	12	12	0.22	0.22	無
前監察人	李鵬煜(註10)	0	0	0	0	3	3	0.01	0.01	無
監察人	吳德人	0	0	50	50	0	0	0.18	0.18	無

## 酬金級距表

給付本公司各個監察人酬金級距	監察人姓名	
	前三項酬金總額(A+B+C)	
	本公司(註6)	財務報告內所有公司(註7)D
低於 2,000,000 元	王錦文、吳德人、 邱淑慧/李鵬煜	王錦文、吳德人、 邱淑慧/李鵬煜
2,000,000 元(含) ~ 5,000,000 元(不含)	0	0
5,000,000 元(含) ~ 10,000,000 元(不含)	0	0
10,000,000 元(含) ~ 15,000,000 元(不含)	0	0
15,000,000 元(含) ~ 30,000,000 元(不含)	0	0
30,000,000 元(含) ~ 50,000,000 元(不含)	0	0
50,000,000 元(含) ~ 100,000,000 元(不含)	0	0
100,000,000 元以上	0	0
總計	3 人	3 人

- 註1：監察人姓名應分別列示(法人股東應將法人股東名稱及代表人分別列示)，以彙總方式揭露各項給付金額。但本公司因最近年度監察人持股成數不足情事連續達三個月以上者，應揭露個別監察人之酬金。
- 註2：係指最近年度監察人之報酬(包括監察人薪資、職務加給、離職金、各種獎金獎勵金等等)。
- 註3：係填列最近年度盈餘分配議案股東會前經董事會通過擬議配發之監察人酬勞金額。
- 註4：係指最近年度給付監察人之相關業務執行費用(包括車馬費、特支費、各種津貼、宿舍、配車等實物提供等等)。如提供房屋、汽車及其他交通工具或專屬個人之支出時，應揭露所提供資產之性質及成本、實際或按公平市價設算之租金、油資及其他給付。另如配有司機者，請附註說明公司給付該司機之相關報酬，但不計入酬金。
- 註5：應揭露合併報告內所有公司(包括本公司)給付本公司監察人各項酬金之總額。
- 註6：本公司給付每位監察人各項酬金總額，於所歸屬級距中揭露監察人姓名。
- 註7：應揭露合併報告內所有公司(包括本公司)給付本公司每位監察人各項酬金總額，於所歸屬級距中揭露監察人姓名。
- 註8：稅後純益係指最近年度之稅後純益；已採用國際財務報導準則者，稅後純益係指最近年度個體或個別財務報告之稅後純益。
- 註9：a. 本欄應明確填列公司監察人領取來自子公司以外轉投資事業相關酬金金額。  
b. 公司監察人如有領取來自子公司以外轉投資事業相關酬金者，應將公司監察人於子公司以外轉投資事業別所領取之酬金，併入酬金級距表D欄，並將欄位名稱改為「所有轉投資事業」。  
c. 酬金係指本公司監察人擔任子公司以外轉投資事業之董事、監察人或經理人等身分所領取之報酬、酬勞、員工紅利及業務執行費用等相關酬金。
- 註10：監察人於102.06.24全面改選，前監察人李鵬煜先生於改選後解任。
- \*本表所揭露酬金內容與所得稅法之所得概念不同，故本表目的係作為資訊揭露之用，不作課稅之用。

(3) 總經理及副總經理之酬金 (彙總配合級距揭露姓名方式)

單位：新台幣仟元

職稱	姓名	薪資(A) (註2)		退職退休金 (B) (註13)		獎金及 特支費等等(C) (註3)		盈餘分配之員工紅利金額(D) (註4)			A、B、C及D 等四項總額占稅 後純益之比例 (%) (註9)		取得員工認股 權憑證數額 (註5)		取得限制員工 權利新股數 (註11)		有無領取 來自子公 司以外轉 投資事業 酬金 (註10)
		本公司	財務報 告內所 有公司 (註6)	本公司	財務報 告內所 有公司 (註6)	本公司	財務報 告內所 有公司 (註6)	現金紅 利金額	股票紅 利金額	本公司	財務報 告內所 有公司 (註6)	本公司	財務報 告內所 有公司 (註6)	本公司	財務報 告內所 有公司 (註6)		
前總經理 (註1)	尚元良	1,512	1,512	0	0	102	102	0	0	0	0	5.75	0	0	0	0	無
總經理 前副總經理	潘衛源																

\* 不論職稱，凡職位相當於總經理、副總經理者(例如：總裁、執行長、總監...等等)，均應予揭露。

給付本公司各個總經理及副總經理酬金級距	總經理及副總經理姓名	
	本公司(註7)	財務報告內所有公司(註8)E
低於2,000,000元	尚元良、潘衛源	尚元良、潘衛源
2,000,000元(含)~5,000,000元(不含)	0	0
5,000,000元(含)~10,000,000元(不含)	0	0
10,000,000元(含)~15,000,000元(不含)	0	0
15,000,000元(含)~30,000,000元(不含)	0	0
30,000,000元(含)~50,000,000元(不含)	0	0
50,000,000元(含)~100,000,000元(不含)	0	0
100,000,000元以上	0	0
總計	2人	2人

註1：總經理及副總經理姓名應分別列示，以彙總方式揭露各項給付金額。若董事兼任總經理或副總經理者應填列表及上表(1-1)或(1-2)。前總經理尚元良先生於102.09.01解任，總經理一職改由原副總經理潘衛源先生擔任。

註2：係填列最近年度總經理及副總經理薪資、職務加給、離職金。

註3：係填列最近年度總經理及副總經理各種獎金、獎勵金、車馬費、特支費、各種津貼、宿舍、配車等實物提供及其他報酬金額。如提供房屋、汽車及其他交通工具或專屬個人之支出時，應揭露所提供資產之性質及成本、實際或按公平市價計算之租金、油資及其他給付。另如配有司機者，請附註說明公司給付該司機之相關報酬，但不計入酬金。

註4：係填列最近年度盈餘分配議案股東會前經董事會通過擬議配發總經理及副總經理之員工紅利金額(含股票紅利及現金紅利)，若無法預估者則按去年實際配發金額比例計算。

今年概議配發金額，並另應填列附表一之三。稅後純益係指最近年度之稅後純益；已採用國際財務報導準則者，稅後純益係最近年度個體或個別財務報告之稅後純益。註 5：係指截至年報刊印日止總經理事及副總經理事取得員工認股權憑證得認購股數(不包括已執行部分)，除填列本表外，尚應填列附表十五。

註 6：應揭露合併報告內所有公司(包括本公司)給付本公司總經理事及副總經理事各項酬金之總額。

註 7：本公司給付每位總經理事及副總經理事各項酬金總額，於所歸屬級距中揭露總經理事及副總經理事姓名。

註 8：應揭露合併報告內所有公司(包括本公司)給付本公司每位總經理事及副總經理事各項酬金總額，於所歸屬級距中揭露總經理事及副總經理事姓名。

註 9：稅後純益係指最近年度之稅後純益；已採用國際財務報導準則者，稅後純益係指最近年度個體或個別財務報告之稅後純益。

註 10：a.本欄應明確填列公司總經理事及副總經理事來自子公司以外轉投資事業相關酬金金額。

b.公司總經理事及副總經理事如有領取來自子公司以外轉投資事業相關酬金者，應將公司總經理事及副總經理事於子公司以外轉投資事業所領取之酬金，併入酬金級距表E欄，並將欄位名稱改為「所有轉投資事業」。

c.酬金係指本公司總經理事及副總經理事擔任子公司以外轉投資事業之董事、監察人或經理人等身分所領取之報酬、酬勞、員工紅利及業務執行費用等相關酬金。

註 11：係指截至年報刊印日止董事兼任員工(包括兼任總經理事、副總經理事、其他經理人及員工)取得限制制員工權利新股股數，除填列本表外，尚應填列附表十五之一。

註 12：公司提供汽車一部(未折減餘額 550 仟元)、機車一部(未折減餘額 138 仟元)供尚元良先生使用。尚元良先生係以董事長身份支領酬金，兼任總經理事期間未另以兼任總經理事身份支領酬金。

註 13：102 年度總經理事或副總經理事之酬金，無實際給付退職退休金或屬退職退休金費用化之提列數或提撥數。\*本表所揭露酬金內容與所得稅法之所得概念不同，故本表目的係作為資訊揭露之用，不作課稅之用。

## (4)配發員工紅利之經理人姓名及配發情形

103年03月31日

	職稱 (註1)	姓名 (註1)	股票紅利 金額(仟元)	現金紅利 金額(仟元)	總計 (仟元)	總額占稅後純益之 比例(%)
經 理 人	總經理	潘衛源	0	130	130 (註2)	0.46
	研發工程處 資深工程師	吳慶才				
	財務部門主管	魏瑞宏				
	會計部門主管	吳淑惠				

註1：應揭露個別姓名及職稱，但得以彙總方式揭露盈餘分配情形。

註2：係填列最近年度盈餘分配股東會前經董事會通過擬議配發經理人之員工紅利金額（含股票紅利及現金紅利），若無法預估者則按去年實際配發金額比例計算今年擬議配發金額。稅後純益係指最近年度之稅後純益；已採用國際財務報導準則者，稅後純益係指最近年度個體或個別財務報告之稅後純益。

註3：經理人之適用範圍，依據本會92年3月27日台財證三字第0920001301號函令規定，其範圍如下：

- (1)總經理及相當等級者
- (2)副總經理及相當等級者
- (3)協理及相當等級者
- (4)財務部門主管
- (5)會計部門主管
- (6)其他有為公司管理事務及簽名權利之人

註4：若董事、總經理及副總經理有領取員工紅利（含股票紅利及現金紅利）者，除填列附表一之二外，另應再填列本表。

(四)分別比較說明本公司及合併報表所有公司於最近二年度支付本公司董事、監察人、總經理及副總經理酬金總額占個體或個別財務報告稅後純益比例之分析並說明給付酬金之政策、標準與組合、訂定酬金之程序、與經營績效及未來風險之關聯性。

本公司102年度董事、監察人、總經理及副總經理之酬金，未由子公司支付，皆由本公司支付。102年度及101年度支付總額占稅後純益比例分別為15.30%及419.6%，二年度支付總額相當，但因102年度稅後淨利大幅增加造成支付比例差異。

董事及監察人酬金包括車馬費、盈餘分派等董監事酬勞。董事及監察人酬金給付政策在車馬費方面，係參考同業水準，依董監事出席董事會情況支付；在盈餘分派方面，係依本公司章程第二十條規定辦理，於本公司年度總決算有可供分派盈餘時，由董事會視營運需要酌予保留，按董監事酬金之提撥不高於百分之三擬訂分配議案，並提請股東會決議通過後分配。

總經理及副總經理酬金包括薪資、獎金、員工紅利等。酬金給付政策則係依其所擔任之職位、所承擔之責任及參考同業相較於同性質職位之薪資水準所訂定。

### 三、公司治理運作情形

#### (一)董事會運作情形

最近年度董事會開會 7 次(A)，董事、監察人出席情形如下：

職稱	姓名	實際出(列)席次數(B)	委託出席次數	實際出(列)席率(%) (B/A)	備註
董事長	尚元良	4	1	100%	於 102.06.24 選任
前董事長	東盛投資有限公司 代表人：尚元良	1	1	100%	於 102.06.24 卸任
董事	東盛投資有限公司 代表人：無	5	0	100%	於 102.06.24 選任
前董事	東盛投資有限公司 代表人：魏瑞宏	1	1	100%	於 102.06.24 卸任
董事	潘衛源	4	0	80%	於 102.06.24 選任
前董事	方立	0	0	0%	於 102.06.24 卸任
獨立董事	徐文宗	7	0	100%	
獨立董事	陳賜福	6	1	100%	
監察人	王錦文	7	0	100%	
監察人	邱淑慧	4	0	80%	於 102.06.24 選任
前監察人	李鵬煜	1	0	50%	於 102.06.24 卸任
監察人	吳德人	0	0	0%	

其他應記載事項：

- 一、獨立董事對 102 年度董事會所通過之重要決議無不同或反對意見。
- 二、102 年度董事對利害關係議案迴避之執行情形：董事對 102 年度董事會所通過之重要決議無因牽涉利害關係而應迴避之情形發生。
- 三、當年度及最近年度加強董事會職能之目標（例如設立審計委員會、提昇資訊透明度等）與執行情形評估：提高董事會成員實際出(列)席率，建置公司治理架構以強化董事會職能目標。

(二)審計委員會運作情形或監察人參與董事會運作情形

(1)審計委員會運作情形：不適用。

(2)監察人參與董事會運作情形

最近年度董事會開會7次(A)，獨立董事或監察人出席情形如下：

職稱	姓名	實際出(列)席次數 (B)	實際出(列)率(%) (B/A)	備註
獨立董事	徐文宗	7	100%	
獨立董事	陳賜福	7	100%	
監察人	王錦文	7	100%	
監察人	邱淑慧	4	80%	於 102.6.24 選任
前監察人	李鵬煜	1	50%	於 102.6.24 卸任
監察人	吳德人	0	0%	

其他應記載事項：

一、監察人之組成及職責：

(一)監察人與公司員工及股東之溝通情形(例如溝通管道、方式等)：本公司監察人認為必要時，得直接與公司員工及股東進行溝通。

(二)監察人與內部稽核主管及會計師之溝通情形(例如就公司財務、業務狀況進行溝通之事項、方式及結果等)：

(1)稽核主管依法列席董事會，並報告稽核業務執行情形，本公司監察人無反對意見。

(2)稽核主管於稽核報告及追蹤報告陳核後，定期交付各監察人查閱，本公司監察人無反對意見。

(3)會計師查核後之財務報表，經董事會通過後皆交付監察人審查，本公司監察人無反對意見。

二、監察人列席董事會如有陳述意見，應敘明董事會日期、期別、議案內容、董事會決議結果以及公司對監察人陳述意見之處理：無。

(三)公司治理運作情形及其與上市上櫃公司治理實務守則差異情形及原因

項目	運作情形	與上市上櫃公司治理實務守則差異情形及原因
一、公司股權結構及股東權益		
(一)公司處理股東建議或糾紛等問題之方式	(一)本公司為確保股東權益，已設有專責單位處理股東建議、疑義或糾紛事項。	符合公司治理實務守則規定
(二)公司掌握實際控制公司之主要股東及主要股東之最終控制者名單之情形	(二)本公司主要股東主要為經營團隊、員工或其親屬朋友等，本公司可隨時掌握實際控制公司之主要股東名單，確保經營權之穩定性。	符合公司治理實務守則規定
(三)公司建立與關係企業風險控管機制及防火牆之方式	(三)本公司管理權責均明確區隔，且已訂定「集團企業、特定公司與關係人交易作業程序」並實際執行之。	符合公司治理實務守則規定

項目	運作情形	與上市上櫃公司治理實務守則差異情形及原因
<p>二、董事會之組成及職責</p> <p>(一)公司設置獨立董事之情形</p> <p>(二)定期評估簽證會計師獨立性之情形</p>	<p>(一)本公司已設有二席獨立董事。</p> <p>(二)本公司簽證會計師未擔任公司董監事或股東，且無連續五年財務報表皆由相同會計師簽證之情形。另董事會定期評估簽證會計師，以確保其獨立性。</p>	<p>符合公司治理實務守則規定</p> <p>符合公司治理實務守則規定</p>
<p>三、建立與利害關係人溝通管道之情形</p>	<p>本公司對往來金融機構、供應商及客戶等皆提供充足之資訊；對於員工亦建立有順暢之溝通管道；並依法令規定將有關資訊揭露於公開資訊觀測站，以提供利害關係人作明確判斷及維護其權利。</p>	<p>符合公司治理實務守則規定</p>
<p>四、資訊公開</p> <p>(一)公司架設網站，揭露財務業務及公司治理資訊之情形</p> <p>(二)公司採行其他資訊揭露之方式（如架設英文網站、指定專人負責公司資訊之蒐集及揭露、落實發言人制度、法人說明會過程放置公司網站等）</p>	<p>(一)本公司財務業務及相關資訊揭露事項，均已依規定揭露於公開資訊觀測站及本公司之外部網站。</p> <p>(二)另本公司已設有專人負責資訊之揭露，並落實發言人制度。</p>	<p>符合公司治理實務守則規定</p> <p>符合公司治理實務守則規定</p>
<p>五、公司設置提名或其他各類功能性委員會之運作情形</p>	<p>本公司已於100.12.29成立薪資報酬委員會並每年至少召開二次會議。</p>	<p>符合公司治理實務守則規定。</p>
<p>六、公司如依據「上市上櫃公司治理實務守則」訂有公司治理實務守則者，請敘明其運作與所訂公司治理實務守則之差異情形：</p> <p>本公司尚未訂定公司治理實務守則，惟已訂定董事會議事規則、董事及監察人選舉辦法、監察人之職權範疇規則、股東會議事規則、薪資報酬委員會組織規程、內部控制制度、內部稽核制度及取得或處分資產處理程序等相關管理辦法，並依據相關法令規定揭露公司重大訊息及財務資訊；董事會亦遵照全體股東所賦予之責任，指導公司經營策略並有效監督經營階層之管理功能，以達到公司永續經營之目標。</p>		
<p>七、其他有助於瞭解公司治理運作情形之重要資訊（如員工權益、僱員關懷、投資者關係、供應商關係、利害關係人之權利、董事及監察人進修之情形、風險管理政策及風險衡量標準之執行情形、客戶政策之執行情形、公司為董事及監察人購買責任保險之情形等）：</p> <p>(一)員工權益：本公司重視員工各項福利，建立有各項管理辦法，讓員工權益公平及合理化，以保障員工應有之權益。</p> <p>(二)僱員關懷：本公司建立有勞資雙方溝通管道，定期實施員工健康檢查及舉辦休閒活動，以維護員工身心健康及維持和諧勞資關係。</p>		



項目	運作情形	與上市上櫃公司治理實務守則差異情形及原因
<p>(三)投資者關係：本公司遵守公司章程規定分配盈餘，並設有專責單位負責處理股務、股東建議、疑義或糾紛等事項。</p> <p>(四)供應商關係：本公司秉持誠信原則與供應商建立長期夥伴關係，皆能共同解決客訴問題並釐清責任歸屬，關係維持良好。</p> <p>(五)利害關係人之權利：本公司已建立有外部網站及發言人制度，可提供充分資訊供利害關係人參考及諮詢。</p> <p>(六)董事及監察人進修之情形：本公司董事及監察人均具備相關專業知識，並依公司治理實務守則規定持續進修相關課程。</p> <p>(七)風險管理政策及風險衡量標準之執行情形：本公司已建立各項作業之標準執行規範，重要之內部控制制度、風險管理制度及管理規章辦法皆需經由董事會核決，以降低及避免可能之風險發生；。有關公司風險管理政策及風險衡量之執行情形，請詳年報154頁風險事項之分析評估。</p> <p>(八)客戶政策之執行情形：本公司與客戶共同合作開發產品並定期執行客戶滿意度調查，以確保產品功能、規格及品質等層面皆能符合客戶需求，</p> <p>(九)公司為董事及監察人購買責任保險之情形：本公司目前尚未規劃為董監事及重要經理人購買責任保險，主要係因各項日常營運作業均依公司治理實務守則執行，並無任何重大虛偽隱匿之情事發生。</p> <p>八、如有公司治理自評報告或委託其他專業機構之公司治理評鑑報告者，應敘明其自評（或委外評鑑）結果、主要缺失（或建議）事項及改善情形：無。</p>		

(四)公司如有設置薪酬委員會者，應揭露其組成、職責及運作情形：

(1)薪資報酬委員會成員資料

身份別 (註1)	姓名	是否具有五年以上工作經驗 及下列專業資格			符合獨立性情形(註2)								兼任其他 公開發行 公司薪資 報酬委員 會成員家數	備註 (註3)	
		商務、法官、檢察官、律師、會計師或其與公司業務所需相關之公私立大專院校講師以上	商務、法官、檢察官、律師、會計師或其與公司業務所需之國家考試及領有證書之專門職業及技術人員	具有商務、財務、會計或公務業務所需之工作經驗	1	2	3	4	5	6	7	8			
獨立董事	陳賜福		✓	✓	✓	✓	✓	✓	✓	✓	✓	✓	✓	0	
獨立董事	徐文宗		✓	✓	✓	✓	✓	✓	✓	✓	✓	✓	✓	1	
其他	朱冠英			✓	✓	✓	✓	✓	✓	✓	✓	✓	✓	0	

註1：身分別請填列係為董事、獨立董事或其他。

註2：各成員於選任前二年及任職期間符合下述各條件者，請於各條件代號下方空格中打“✓”。

(1)非為公司或其關係企業之受僱人。

(2)非公司或其關係企業之董事、監察人。但如為公司或其母公司、公司直接及間接持有表決權之股份超過百分之五十之子公司之獨立董事者，不在此限。

(3)非本人及其配偶、未成年子女或以他人名義持有公司已發行股份總額百分之一以上或持股前十名之自然人股東。

- (4)非前三款所列人員之配偶、二親等以內親屬或三親等以內直系血親。
- (5)非直接持有公司已發行股份總額百分之五以上法人股東之董事、監察人或受僱人，或持股前五名法人股東之董事、監察人或受僱人。
- (6)非與公司有財務或業務往來之特定公司或機構之董事（理事）、監察人（監事）、經理人或持股百分之五以上股東。
- (7)非為公司或其關係企業提供商務、法務、財務、會計等服務或諮詢之專業人士、獨資、合夥、公司或機構之企業主、合夥人、董事（理事）、監察人（監事）、經理人及其配偶。
- (8)未有公司法第 30 條各款情事之一。

註 3：若成員身分別係為董事，請說明是否符合「股票上市或於證券商營業處所買賣公司薪資委員會設置及行使職權辦法」第 6 條第 5 項之規定。

(2)薪資報酬委員會運作情形資訊

- 一、本公司之薪資報酬委員會委員計 3 人。
- 二、本屆委員任期：102 年 07 月 02 日至 105 年 06 月 23 日(與委任之董事會屆期相同)，最近年度薪資報酬委員會開會 2 次(A)，委員資格及出席情形如下：

職稱	姓名	實際出席次數(B)	委託出席次數	實際出席率(%)(B/A) (註)	備註
召集人	陳賜福	2	0	100%	
委員	徐文宗	2	0	100%	
委員	朱冠英	1	1	100%	
其他應記載事項： 一、董事會如不採納或修正薪資報酬委員會之建議，應敘明董事會日期、期別、議案內容、董事會決議結果以及公司對薪資報酬委員會意見之處理(如董事會通過之薪資報酬優於薪資報酬委員會之建議，應敘明其差異情形及原因)：無。 二、薪資報酬委員會之議決事項，如成員有反對或保留意見且有紀錄或書面聲明者，應敘明薪資報酬委員會日期、期別、議案內容、所有成員意見及對成員意見之處理：無。					

註：

- (1)年度終了日前有薪資報酬委員會成員離職者，應於備註欄註明離職日期，實際出席率(%)則以其在職期間薪資報酬委員會開會次數及其實際出席次數計算之。
- (2)年度終了日前，有薪資報酬委員會改選者，應將新、舊任薪資報酬委員會成員均予以填列，並於備註欄註明該成員為舊任、新任或連任及改選日期。實際出席率(%)則以其在職期間薪資報酬委員會開會次數及其實際出席次數計算之。

(五)履行社會責任情形：

項目	運作情形	與上市上櫃公司企業社會責任實務守則差異情形及原因
<p>一、落實推動公司治理</p> <p>(一) 公司訂定企業社會責任政策或制度，以及檢討實施成效之情形。</p> <p>(二) 公司設置推動企業社會責任專(兼)職單位之運作情形。</p> <p>(三) 公司定期舉辦董事、監察人與員工之企業倫理教育訓練及宣導事項，並將其與員工績效考核系統結合，設立明確有效之獎勵及懲戒制度之情形。</p>	<p>(一) 本公司尚未訂定相關企業社會責任政策或制度。</p> <p>(二) 本公司尚未設置推動企業社會責任專(兼)職單位。</p> <p>(三) 本公司未定期舉辦董事、監察人與員工之企業倫理教育訓練及宣導事項。但相關之獎勵與懲戒有明列於人事管理規章。</p>	<p>尚未訂定。</p> <p>尚未設置。</p> <p>因尚未訂定相關政策或制度，故無專(兼)職單位定期舉辦企業倫理教育訓練及宣導事項。</p>
<p>二、發展永續環境</p> <p>(一) 公司致力於提升各項資源之利用效率，並使用對環境負荷衝擊低之再生物料之情形。</p> <p>(二) 公司依其產業特性建立合適之環境管理制度之情形。</p> <p>(三) 設立環境管理專責單位或人員，以維護環境之情形。</p> <p>(四) 公司注意氣候變遷對營運活動之影響，制定公司節能減碳及溫室氣體減量策略之情形。</p>	<p>(一) 本公司致力於開發綠色環保相關之節能產品，以降低對環境負荷之衝擊性。</p> <p>(二) 本公司為ISO認證公司，積極推行5S管理制度。</p> <p>(三) 本公司由總務單位專責管理環境維護。</p> <p>(四) 本公司已制定節能減碳策略，並不定期宣導，要求員工配合實施。</p>	<p>無顯著差異。</p> <p>無顯著差異。</p> <p>無顯著差異。</p> <p>無顯著差異。</p>
<p>三、維護社會公益</p> <p>(一) 公司遵守相關勞動法規及尊重國際公認基本勞動人權原則，保障員工之合法權益及雇用政策無差別待遇等，建立適當之管理方法、程序及落實之情形。</p> <p>(二) 公司提供員工安全與健康之工作環境，並對員工定期實施安全與健康教育之情形。</p> <p>(三) 公司建立員工定期溝通之機制，以及以合理方式通知對員工可能造成重大影響之營運變動之情形。</p> <p>(四) 公司制定並公開其消費者權</p>	<p>(一) 本公司依據勞動相關法規及尊重國際公認基本勞動人權原則訂定人事管理規章，以供員工遵循及保障員工合法權益。</p> <p>(二) 本公司有不定期實施勞工安全與健康教育宣導，提供員工良好之工作環境。</p> <p>(三) 公司與員工間透過勞資會議、郵件往來等進行雙方溝通，促進勞資。</p> <p>(四) 本公司產品非直接售予消</p>	<p>無顯著差異。</p> <p>無顯著差異。</p> <p>無顯著差異。</p> <p>無顯著差異。</p>

項目	運作情形	與上市上櫃公司企業社會責任實務守則差異情形及原因
<p>益政策，以及對其產品與服務提供透明且有效之消費者申訴程序之情形。</p> <p>(五) 公司與供應商合作，共同致力提升企業社會責任之情形。</p> <p>(六) 公司藉由商業活動、實物捐贈、企業志工服務或其他免費專業服務，參與社區發展及慈善公益團體相關活動之情形。</p>	<p>費者。但設有客戶抱怨及退貨管制程序以解決客訴問題。</p> <p>(五) 本公司尚無與供應商合作之情形。</p> <p>(六) 本公司主動協助解決園區問題，並積極參與園區事務管理及公眾服務活動。</p>	<p>尚無與供應商合作。</p> <p>無顯著差異。</p>
<p>四、加強資訊揭露</p> <p>(一) 公司揭露具攸關性及可靠性之企業社會責任相關資訊之方式。</p> <p>(二) 公司編製企業社會責任報告書，揭露推動企業社會責任之情形。</p>	<p>(一) 本公司尚無具體規劃。</p> <p>(二) 本公司尚無編製企業社會責任報告書。</p>	<p>尚無具體規劃。</p> <p>尚無編製企業社會責任報告書。</p>
<p>五、公司如依據「上市上櫃公司企業社會責任實務守則」訂有本身之企業社會責任守則者，請敘明其運作與所訂守則之差異情形：無。</p>		
<p>六、其他有助於瞭解企業社會責任運作情形之重要資訊（如公司對環保、社區參與、社會貢獻、社會服務、社會公益、消費者權益、人權、安全衛生與其他社會責任活動所採行之制度與措施及履行情形）：</p> <p>(1)環保：本公司產品使用無鉛製程，符合綠色環保規範，積極將綠色環保概念應用於產品設計中，以開發資源節能相關之產品。</p> <p>(2)社區參與：本公司主動協助解決園區問題，並積極參與園區事務管理及公眾服務活動，維護園區週遭自然生態環境及安全。</p> <p>(3)社會貢獻、社會服務及社會公益：本公司管理階層相當重視法令規範之遵循，以守法甚或符合高道德標準之行為，來促使員工及政府來關懷社會。</p> <p>(4)消費者權益：本公司提供符合綠色環保產品，確保產品不致危害消費者之人身與財產安全，保障消費者權益。</p> <p>(5)人權：本公司人員招募過程透明公開，無歧視存在，並設置有員工意見箱及投訴管道，讓員工透過稽核機制運作協助解決問題。</p> <p>(6)安全衛生：本公司為強化職場及勞工安全衛生，派員參加勞工安全衛生教育訓練講習，以降低企業經營風險。</p> <p>(7)其他社會責任活動：本公司期望企業在追求競爭力及利潤之同時，亦能重視社會責任之善盡及履行，並能對人類社會有正面之貢獻。</p>		
<p>七、公司產品或企業社會責任報告書如有通過相關驗證機構之查證標準，應加以敘明：無。</p>		

(六)公司履行誠信經營情形及採行措施：

項 目	運 作 情 形	與上市上櫃公司誠信經營守則差異情形及原因
<p>一、訂定誠信經營政策及方案</p> <p>(一) 公司於規章及對外文件中明示誠信經營之政策，以及董事會與管理階層承諾積極落實之情形。</p> <p>(二) 公司訂定防範不誠信行為方案之情形，以及方案內之作業程序、行為指南及教育訓練等運作情形。</p> <p>(三) 公司訂定防範不誠信行為方案時，對營業範圍內具較高不誠信行為風險之營業活動，採行防範行賄及收賄、提供非法政治獻金等措施之情形。</p>	<p>(一) 本公司已將誠信經營政策明示於人事管理規章，以求能杜絕不誠信行為影響商業關係及交易行為。</p> <p>(二) 本公司已訂定於人事管理規章內，並於新進員工訓練及日常不定期進行宣導。</p> <p>(三) 任何決策或營業活動與董事、監察人或經理人有利益衝突之可能時，該等人員不得參與決策討論或表決。</p>	<p>無顯著差異。</p> <p>無顯著差異。</p> <p>無顯著差異。</p>
<p>二、落實誠信經營</p> <p>(一) 公司商業活動應避免與有不誠信行為紀錄者進行交易，並於商業契約中明訂誠信行為條款之情形。</p> <p>(二) 公司設置推動企業誠信經營專(兼)職單位之運作情形，以及董事會督導情形。</p> <p>(三) 公司制定防止利益衝突政策及提供適當陳述管道運作情形。</p> <p>(四) 公司為落實誠信經營所建立之有效會計制度、內部控制制度之運作情形，以及內部稽核人員查核之情形。</p>	<p>本公司已要求凡與本公司交易之各供應商皆需簽署「廉潔承諾書」。</p> <p>本公司已訂定授權制度，並建立限定交易權限及監督管理機制。</p> <p>員工可透過多重管道與管理階層反映陳述，溝通管道暢通。</p> <p>本公司已指派稽核室為督察誠信經營之運作單位。</p>	<p>無顯著差異。</p> <p>無顯著差異。</p> <p>無顯著差異。</p> <p>無顯著差異。</p>
<p>三、公司建立檢舉管道與違反誠信經營規定之懲戒及申訴制度之運作情形。</p>	<p>本公司已建立有投訴檢舉機制，以防範不誠信行為發生。</p>	<p>無顯著差異。</p>
<p>四、加強資訊揭露</p> <p>(一) 公司架設網站，揭露誠信經營相關資訊情形。</p> <p>(二) 公司採行其他資訊揭露之方式(如架設英文網站、指定專人負責公司資訊之蒐集及揭露放置公司網站等)。</p>	<p>本公司已於公司外部網站、年報揭露本公司履行誠信經營情形及採行措施。</p>	<p>無顯著差異。</p>

項 目	運 作 情 形	與上市上櫃公司誠信經營守則差異情形及原因
五、	公司如依據「上市上櫃公司誠信經營守則」訂有本身之誠信經營守則者，請敘明其運作與所訂守則之差異情形：本公司尚未訂定誠信經營守則，但為能履行誠信經營，已依循法令相關規定，建立內部控制制度、內部稽核制度及其他管理制度等規章辦法，要求員工確實遵循。	
六、	其他有助於瞭解公司誠信經營運作情形之重要資訊（如公司對商業往來廠商宣導公司誠信經營決心、政策及邀請其參與教育訓練、檢討修正公司訂定之誠信經營守則等情形）：本公司為展現誠信經營，已對外公佈廉潔宣言。並已要求凡與本公司交易之各供應商皆需簽署廉潔承諾書。	

(七)公司如有訂定公司治理守則及相關規章者，應揭露其查詢方式：不適用。

(八)其他足以增進對公司治理運作情形之瞭解的重要資訊，得一併揭露：不適用。

(九)內部控制制度執行狀況應揭露下列事項：

(1)內部控制聲明書

長盛科技股份有限公司  
內部控制制度聲明書

日期：103年03月13日

本公司民國102年度之內部控制制度，依據自行檢查的結果，謹聲明如下：

- 一、本公司確知建立、實施和維護內部控制制度係本公司董事會及經理人之責任，本公司業已建立此一制度。其目的係在對營運之效果及效率(含獲利、績效及保障資產安全等)、財務報導之可靠性及相關法令之遵循等目標的達成，提供合理的確保。
- 二、內部控制制度有其先天限制，不論設計如何完善，有效之內部控制制度亦僅能對上述三項目標之達成提供合理的確保；而且，由於環境、情況之改變，內部控制制度之有效性可能隨之改變。惟本公司之內部控制制度設有自我監督之機制，缺失一經辨認，本公司即採取更正之行動。
- 三、本公司係依據「公開發行公司建立內部控制制度處理準則」（以下簡稱「處理準則」）規定之內部控制制度有效性之判斷項目，判斷內部控制制度之設計及執行是否有效。該「處理準則」所採用之內部控制制度判斷項目，係為依管理控制之過程，將內部控制制度劃分為五個組成要素：1.控制環境，2.風險評估，3.控制作業，4.資訊及溝通，及5.監督。每個組成要素又包括若干項目。前述項目請參見「處理準則」之規定。
- 四、本公司業已採用上述內部控制制度判斷項目，檢查內部控制制度之設計及執行的有效性。
- 五、本公司基於前項檢查結果，認為本公司於民國102年12月31日的內部控制制度(含對子公司之監督與管理)，包括知悉營運之效果及效率目標達成之程度、財務報導之可靠性及相關法令之遵循有關的內部控制制度等之設計及執行係屬有效，其能合理確保上述目標之達成。
- 六、本聲明書將成為本公司年報及公開說明書之主要內容，並對外公開。上述公開之內容如有虛偽、隱匿等不法情事，將涉及證券交易法第二十條、第三十二條、第一百七十一條及第一百七十四條等之法律責任。
- 七、本聲明書業經本公司民國103年03月13日董事會通過，出席董事5人中，無人持反對意見，均同意本聲明書之內容，併此聲明。

長盛科技股份有限公司

董事長：尚元良

總經理：潘衛源



(2)委託會計師專案審查內部控制制度者，應揭露會計師審查報告：無。

(十)最近年度及截至年報刊印日止公司及其內部人員依法被處罰、公司對其內部人員違反內部控制制度規定之處罰、主要缺失與改善情形：無。

(十一)最近年度及截至年報刊印日止，股東會及董事會之重要決議：

日期	類別	重要決議事項
102.03.24	第一次 董事會	1.報告本公司採用國際會計準則(IFRS)轉換計畫之各季執行情形 2.報告本公司減資健全營運計畫之各季執行情形 3.修訂本公司「董事會議事規則」案 4.修訂本公司「資金貸與他人作業程序」案 5.修訂本公司「背書保證作業程序」案 6.修訂本公司「股東會議事規則」案 7.召開一〇二年股東常會案
102.04.29	第二次 董事會	1.報告本公司採用國際會計準則(IFRS)轉換計畫之各季執行情形 2.報告本公司一〇一年度減資彌補虧損案健全營運計畫執行情形及執行成效 3.報告本公司採用國際財務報導準則可分配盈餘之調整情形及所提列之特別盈餘公積數額 4.承認本公司一〇一年度財務報表案 5.承認本公司一〇一年度營業報告案 6.承認本公司一〇一年度盈餘分配案 7.討論通過一〇一年度內部控制制度聲明書案 8.討論通過本公司投資計劃案 9.討論通過本公司對越南子公司背書保證案 10.討論修訂本公司章程案 11.討論通過本公司獨立董事候選人提名案 12.討論召開一〇二年股東常會案
102.07.02	第三次 董事會	1.討論選任董事長案 2.討論修訂本公司書面「內部控制制度」、「內部稽核制度」案 3.討論通過本公司薪資報酬委員會任期屆滿改選案 4.討論通過土地銀行借款額度屆期續約案
102.08.12	第四次 董事會	1.通過本公司一〇二年第二季財務報表案
102.08.30	第五次 董事會	1.通過本公司總經理異動案
102.10.09	第六次 董事會	1.通過本公司投資計劃案
102.12.31	第七次 董事會	1.討論通過檢討本公司薪資報酬委員會組織規程案 2.討論通過檢討本公司董事、監察人及經理人績效評估與薪資報酬之政策、制度、標準與結構案



日期	類別	重要決議事項
		3.討論通過本公司經理人一〇二年年終獎金案 4.討論通過本公司董事、監察人及經理人一〇三年薪資報酬案 5.討論通過一〇三年度預算案 6.討論通過一〇三年度稽核計畫案 7.討論修訂本公司書面「會計制度」案 8.討論通過發言人異動案 9.討論通過上海銀行出口押匯額度屆期續約案 10.討論通過增加銀行借款外銷貸款額度案 11.討論召開一〇三年股東常會案
103.03.13	第一次董事會	1.本公司一〇二年度財務報表案 2.本公司一〇二年度營業報告案 3.本公司一〇二年度盈餘分配案 4.通過本公司一〇二年度內部控制制度聲明書案 5.修訂本公司「取得或處分資產處理程序」案 6.訂定本公司「獨立董事之職責範疇規則」案 7.通過本公司申請上櫃案 8.初次上櫃發行新股公開承銷，原股東全數放棄現金增資優先分認之權利案 9.召開一〇三年股東常會案 10.通過研發主管異動案

(十二)最近年度及截至年報刊印日止董事或監察人對董事會通過重要決議有不同意見且有紀錄或書面聲明者，其主要內容：無。

(十三)最近年度及截至年報刊印日止，公司董事長、總經理、會計主管、財務主管、內部稽核主管及研發主管等辭職解任情形之彙總：

公司有關人士辭職解任情形彙總表

103年03月31日

職稱	姓名	到任日期	解任日期	辭職或解任原因
總經理	尚元良	100.07.18	102.09.01	解任，職務調整。
研發主管	王敬順	89.06.19	103.03.13	解任，職務調整。

註：所稱公司有關人士係指董事長、總經理、會計主管、財務主管、內部稽核主管及研發主管等。

#### 四、會計師公費資訊

會計師公費資訊級距表

會計師事務所名稱	會計師姓名		查核期間	備註
安侯建業聯合會計師事務所	楊柳鋒	許淑敏	101 年度	不適用
	楊柳鋒	許淑敏	102 年度	

註：本年度本公司若有更換會計師或會計師事務所者，應請分別列示其查核期間，及於備註欄說明更換原因。

金額單位：新臺幣仟元

金額級距		公費項目	審計公費	非審計公費	合計
1	低於 2,000 千元			V	
2	2,000 千元 (含) ~ 4,000 千元		V		V
3	4,000 千元 (含) ~ 6,000 千元				
4	6,000 千元 (含) ~ 8,000 千元				
5	8,000 千元 (含) ~ 10,000 千元				
6	10,000 千元 (含) 以上				

- (一) 給付簽證會計師、簽證會計師所屬事務所及其關係企業之非審計公費占審計公費之比例達四分之一以上者，應揭露審計與非審計公費金額及非審計服務內容：

會計師公費資訊

金額單位：新臺幣千元

會計師事務所名稱	會計師姓名	審計公費	非審計公費					會計師查核期間	備註
			制度設計	工商登記	人力資源	其他(註2)	小計		
安侯建業聯合會計師事務所	楊柳鋒	2,900	0	0	0	1,100	1,100	不適用	其他係指委託辦理申請上櫃專案審查
	許淑敏								

註 1：本年度本公司若有更換會計師或會計師事務所者，應請分別列示查核期間，及於備註欄說明更換原因，並依序揭露所支付之審計與非審計公費等資訊。

註 2：非審計公費請按服務項目分別列示，若非審計公費之「其他」達非審計公費合計金額 25% 者，應於備註欄列示其服務內容。

- (二) 更換會計師事務所且更換年度所支付之審計公費較更換前一年度之審計公費減少者，應揭露審計公費減少金額、比例及原因：不適用。
- (三) 審計公費較前一年度減少達百分之十五以上者，應揭露審計公費減少金額、比例及原因：不適用。

#### 五、更換會計師資訊

- (一) 關於前任會計師：不適用。
- (二) 關於繼任會計師：不適用。
- (三) 前任會計師對本準則第十條第五款第一目及第二目第三點事項之復函：不適用。

六、公司之董事長、總經理、負責財務或會計事務之經理人，最近一年內曾任職於簽證會計師所屬事務所或其關係企業者，應揭露其姓名、職稱及任職於簽證會計師所屬事務所或其關係企業之期間：無。

七、最近年度及截至年報刊印日止，董事、監察人、經理人及持股比例超過百分之十之股東股權移轉及股權質押變動情形

(一)董事、監察人、經理人及大股東股權變動情形

職稱	姓名	102 年度		當年度 截至 103.03.31 日止	
		持有股數增 (減) 數(仟股)	質押股數增 (減) 數(仟股)	持有股數增 (減) 數(仟股)	質押股數增 (減) 數(仟股)
董事長 (102.06.24, 選任)	尚元良	0	0	0	0
前董事長 (102.06.24, 卸任)	東盛投資有限公司 代表人：尚元良	0	0	0	0
董事 (102.06.24, 選任)	東盛投資有限公司 代表人：無	0	0	0	0
前董事 (102.06.24, 卸任)	東盛投資有限公司 代表人：魏瑞宏	0	0	0	0
董事 (102.06.24, 選任)	潘衛源	(8)	0	0	0
前董事 (102.06.24, 卸任)	方立	(35)	0	0	0
獨立董事	徐文宗	0	0	0	0
獨立董事	陳賜福	0	0	0	0
監察人	王錦文	0	0	0	0
監察人 (102.06.24, 選任)	邱淑慧	0	0	0	0
前監察人 (102.06.24, 卸任)	李鵬煜	0	0	0	0
監察人	吳德人	(96)	0	0	0
經理人	尚元良	0	0	0	0
經理人	潘衛源	(8)	0	0	0
經理人	吳慶才	0	0	0	0
經理人 (財務部門主管)	魏瑞宏	0	0	0	0
經理人 (會計部門主管)	吳淑惠	(3)	0	(2)	0
大股東	東盛投資有限公司	0	0	0	0

註 1：股權變動情形係以 103.03.31 股東名冊記載為載。

(二)股權移轉之相對人為關係人者資訊：股權移轉之相對人皆為非關係人，故無需填列「股權移轉資訊」表格。

(三)股權質押之相對人為關係人者資訊：股權質押之相對人皆為非關係人，故無需填列「股權質押資訊」表格。

八、持股比例占前十名之股東，其相互間為關係人或為配偶、二親等以內之親屬關係之資訊

姓名	本人持有股份		配偶、未成年子女持有股份		利用他人名義合計持有股份		前十大股東相互間具有關係人或為配偶、二親等以內之親屬關係者，其名稱或姓名及關係。		備註
	股數(仟股)	持股比例(%)	股數(仟股)	持股比例(%)	股數(仟股)	持股比例(%)	名稱(或姓名)	關係	
東盛投資有限公司代表人：尚元良	12,735	40.32	0	0	0	0	尚元良	該公司董事長	
尚元良	1,965	6.22	71	0.22	0	0	東盛投資有限公司代表人：尚元良	該公司董事長	
林玉麟	1,139	3.61	0	0	0	0	無	無	
張俊明	1,118	3.54	0	0	0	0	無	無	
蕭芳城	634	2.01	0	0	0	0	無	無	
張維倫	553	1.75	0	0	0	0	張信彥	二親等	
廖鳳凰	552	1.75	0	0	0	0	無	無	
許黃素真	528	1.67	0	0	0	0	無	無	
張信彥	520	1.65	294	0.93	0	0	張維倫	二親等	
葉建華	492	1.56	0	0	0	0	無	無	

九、公司、公司之董事、監察人、經理人及公司直接或間接控制之事業對同一轉投資事業之持股數，並合併計算綜合持股比例

轉投資事業 (註1)	本公司投資		董事、監察人、經理人及直接或間接控制事業之投資		綜合投資	
	股數(股)	持股比例	股數(股)	持股比例	股數(股)	持股比例
永盛責任有限公司	0	100%	0	0	0	100%
ACT USA CORP.	100,000	100%	0	0	100,000	100%
安盛科技責任有限公司	0	100%	0	0	0	100%
EXTRACT LTD.	3,360	100%	0	0	3,360	100%
長琦電子(深圳)有限公司	0	100%	0	0	0	100%
阜盛電子(羅定)有限公司	0	100%	0	0	0	100%
南京青盛科技有限公司	0	100%	0	0	0	100%

註1：係本公司採用權益法之投資。

# 肆、募資情形

## 一、資本及股份

### (一)股本來源

#### (1)股本形成經過

單位：仟股；新台幣仟元

年月	發行價格(元)	核定股本		實收股本		備註		
		股數	金額	股數	金額	股本來源	以現金以外之財產抵充股款者	其他
83.04	10	500	5,000	500	5,000	設立(現金) 5,000	-	第 00441116 號
88.11	10	6,000	60,000	6,000	60,000	現金增資 55,000	-	經(88)中字 第 88501836 號
89.06	10	12,000	120,000	12,000	120,000	現金增資 60,000	-	經(89)商字 第 089119937 號
89.11	10	19,000	190,000	19,000	190,000	現金增資 70,000	-	經(89)商字 第 089143717 號
93.05	15	23,000	230,000	20,500	205,000	現金增資 15,000	-	經授中字 第 09332134730 號
94.08	-	25,000	250,000	20,931	209,305	資本公積轉增資 4,305	-	經授中字 第 09432616470 號
94.08	-	25,000	250,000	22,981	229,805	盈餘轉增資 20,500	-	經授中字 第 09432616470 號
94.08	16	25,000	250,000	25,000	250,000	現金增資 20,195	-	經授中字 第 09432616470 號
95.11	-	30,000	300,000	25,000	250,000	-	-	經授中字 第 09533109790 號
96.04	-	35,000	350,000	25,000	250,000	-	-	經授中字 第 09631974880 號
96.06	-	35,000	350,000	25,625	256,250	資本公積轉增資 6,250	-	經授中字 第 09632293260 號
96.06	-	35,000	350,000	31,350	313,500	盈餘轉增資 57,250	-	經授中字 第 09632293260 號
97.07	-	41,000	410,000	32,227.8	322,278	資本公積轉增資 8,778	-	經授中字 第 09732750800 號
97.07	-	41,000	410,000	36,862.8	368,628	盈餘轉增資 46,350	-	經授中字 第 09732750800 號
101.10	-	41,000	410,000	31,582.6	315,826	彌補虧損 52,802	-	北府經登字 第 1015063794 號

#### (2)已發行之股份種類

103 年 03 月 31 日

股份種類	核定股本			備註
	流通在外股份(註)	未發行股份	合計	
普通股(股)	31,582,600	9,417,400	41,000,000	-

(註)本公司股票屬興櫃公司股票

#### (3)總括申報制度相關資訊：無。

## (二)股東結構

103年03月31日

股東結構 數量	政府 機構	金融 機構	其他法人	個人	外國機構 及外人	合計
人數	-	-	8	538	2	548
持有股數(股)	-	-	13,202,156	18,207,444	173,000	31,582,600
持股比例(%)	-	-	41.80	57.65	0.55	100.00

註：第一上市(櫃)公司及興櫃公司應揭露其陸資持股比例；陸資係指大陸地區人民來臺投資許可辦法第3條所規定之大陸地區人民、法人、團體、其他機構或其於第三地區投資之公司。

## (三)股權分散情形

### (1)普通股股權分散情形

103年03月31日

持股分級	股東人數	持有股數	持股比例(%)
1至999	86	42,816	0.14
1,000至5,000	213	481,562	1.53
5,001至10,000	76	583,181	1.85
10,001至15,000	29	360,310	1.14
15,001至20,000	13	242,814	0.77
20,001至30,000	24	614,220	1.94
30,001至50,000	31	1,244,440	3.94
50,001至100,000	41	2,969,164	9.40
100,001至200,000	16	2,195,847	6.95
200,001至400,000	8	2,212,212	7.00
400,001至600,000	6	3,045,625	9.64
600,001至800,000	1	633,767	2.01
800,001至1,000,000	0	0	0.00
1,000,001以上	4	16,956,642	53.69
合計	548	31,582,600	100

(2)特別股股權分散情形：無。

### (四)主要股東名單(股權比例達5%以上或股權比例佔前十名之主要股東)

103年03月31日

主要股東名稱	股份	持有股數(股)	持股比例(%)
東盛投資有限公司		12,735,257	40.32
尚元良		1,964,633	6.22
林玉麟		1,138,942	3.61
張俊明		1,117,810	3.54
蕭芳城		633,767	2.01
張維倫		552,612	1.75
廖鳳鳳		552,187	1.75
許黃素真		528,130	1.67
張信彥		520,193	1.65
葉建華		491,989	1.56

## (五)最近二年度每股市價、淨值、盈餘、股利及相關資料

單位：股/新台幣元

項目	年度		101 年	102 年	當年度截至 103 年 3 月 31 日 (註 8)
	每股市價 (註 1)	最高		未上市/櫃	未上市/櫃
最低			未上市/櫃	未上市/櫃	未上市/櫃
平均			未上市/櫃	未上市/櫃	未上市/櫃
每股淨值 (註 2)	分配前		10.27	11.53	-
	分配後		10.27	(註 9)	-
每股盈餘 (註 3)	加權平均股數		35,589,765	31,582,600	-
	每股 盈餘	分配前	0.10	0.89	-
		分配後	0.10	(註 9)	-
每股股利 (註 9)	現金股利		-	-	-
	無償 配股	盈餘配股	-	-	-
		資本公積配股	-	-	-
	累積未付股利(註 4)		-	-	-
投資報酬 分析	本益比(註 5)		未上市/櫃	未上市/櫃	未上市/櫃
	本利比(註 6)		未上市/櫃	未上市/櫃	未上市/櫃
	現金股利殖利率(註 7)		未上市/櫃	未上市/櫃	未上市/櫃

\*若有以盈餘或資本公積轉增資配股時，並應揭露按發放之股數追溯調整之市價及現金股利資訊。

註 1：列示各年度普通股最高及最低市價，並按各年度成交值與成交量計算各年度平均市價。

註 2：請以年底已發行之股數為準並依據次年度股東會決議分配之情形填列。

註 3：如有因無償配股等情形而須追溯調整者，應列示調整前及調整後之每股盈餘。

註 4：權益證券發行條件如有規定當年度未發放之股利得累積至有盈餘年度發放者，應分別揭露截至當年度止累積未付之股利。

註 5：本益比＝當年度每股平均收盤價／每股盈餘。

註 6：本利比＝當年度每股平均收盤價／每股現金股利。

註 7：現金股利殖利率＝每股現金股利／當年度每股平均收盤價。

註 8：每股淨值、每股盈餘應填列截至年報刊印日止最近一季經會計師查核(核閱)之資料；其餘欄位應填列截至年報刊印日止之當年度資料。103 年第一季財務資料未經會計師查核(核閱)。

註 9：每股股利係依上年度盈餘於本年度分配發放之情形填列。截至民國 103 年 3 月 31 日止，102 年度之盈餘分配案尚未經股東會決議。

## (六)公司股利政策及執行狀況

## (1)公司章程所訂之股利政策：

本公司正值產業成長階段，基於公司營運之需要暨股東權益最大化之考量，股利分派採取剩餘股利政策，依據本公司未來之資本預算規劃，衡量未來年度之資金需求，並綜合考量獲利狀況、財務結構及對每股盈餘稀釋程度等因素，擬具適當之股利分派，其分派予股東股息及紅利之總數中，現金股利之比率不低於百分之十。

(2) 本次股東會擬議股利分配之情形：

本公司 102 年度盈餘分配案，業經 103 年 03 月 13 日董事會決議通過，盈餘分配內容如下表所示：

長盛科技股份有限公司

盈餘分配表

民國一〇二年度

項	目	單位：新台幣元
		金 額
102 年 1 月 1 日期初未分配盈餘		1,219,948
加：首次採用 IFRS 對 101.12.31 之保留盈餘調整數(註 1)		3,171,015
加：102 年度稅後淨利		28,066,063
減：提列 10%法定盈餘公積		2,806,606
本期可供分配盈餘		29,650,420
分配項目：		
1. 股東紅利-發放股票		0
2. 股東紅利-發放現金		15,791,300
分配合計		15,791,300
102 年 12 月 31 日期末未分配盈餘		13,859,120

附註：

1. 配發董監事酬勞

400,000

2. 配發員工紅利

945,000

註(1)有關 101 年 12 月 31 日自先前一般公認會計原則轉換至國際財務報導準則保留盈餘調整數之調整細項資訊，請參閱 102 年度個體(或個別)財務報告中附註「首次採用國際財務報導準則」項下內容。

註(2)盈餘分配比例依公司章程規定辦理。

註(3)擬議配股東現金股利每股 0.5 元。

註(4)上述盈餘分配案以一〇二年度未分配盈餘優先分配。

(3) 預期股利政策將有重大變動說明：無。

(七) 本次股東會擬議之無償配股對公司營業績效及每股盈餘之影響：本公司並未編製 103 年度財務預測，故不適用。

(八) 員工分紅及董事、監察人酬勞

(1) 公司章程所載員工分紅及董事、監察人酬勞之成數或範圍：

公司章程第二十條：

本公司年度總決算如有當期淨利，應先彌補虧損，次提撥百分之十為法定盈餘公積，必要時依法提列或迴轉特別盈餘公積，並加計以前年度累計未分配盈餘及當年度未分配盈餘調整數額作為可供分派盈餘，由董事會視營運需要酌予保留，並按下列比率擬訂分配議案提請股東會決議分配：

一、董監事酬金之提撥不高於百分之三。

二、員工紅利之提撥不低於百分之五。

三、股東紅利依扣除一至二款後餘額提撥。

(2) 本期估列員工紅利及董事、監察人酬勞金額之估列基礎、配發股票紅利之股數計算基礎及實際配發金額若與估列數有差異時之會計處理：無。



(3)董事會通過之擬議配發員工分紅等資訊：

1.配發員工現金紅利、股票紅利及董事、監察人酬勞金額

項 目	擬議配發金額(元)	認列費用年度估列金額(元)	差異數	差異原因及處理情形
員工現金紅利	945,000	945,000	0	-
員工股票紅利	0	0	0	-
董監事酬勞	400,000	400,000	0	-

2.擬議配發員工股票紅利金額及占本期稅後純益及員工紅利總額合計數之比例

項 目	擬議配發金額(元)	占本期稅後純益之比例(%)	占員工紅利總額合計數之比例(%)
員工股票紅利	0	0	0

3.考慮擬議配發員工紅利及董事、監察人酬勞後之設算每股盈餘

項 目	每股盈餘(元)	說 明
配發前	0.89	本公司一〇二年度擬分配員工現金紅利 945,000 元及董監事酬勞 400,000 元，已於當年度認列費用。
配發後	0.89	

(4)前一年度員工紅利及董事、監察人酬勞之實際配發情形：

項 目	102年4月29日 董事會決議通過	102年6月24日 股東會決議通過	差異數	差異原因 說 明
員工現金紅利	0	0	0	-
員工股票紅利	0	0	0	-
董監事酬勞	0	0	0	-

(九)公司買回本公司股份情形：無。

二、公司債辦理情形：無。

三、特別股辦理情形：無。

四、海外存託憑證辦理情形：無。

五、員工認股權憑證辦理情形：無。

六、限制員工權利新股辦理情形：無。

七、併購或受讓他公司股份發行新股辦理情形：無。

八、資金運用計畫執行情形：

(一)計畫內容

截至年報刊印日之前一季止，前各次發行或私募有價證券尚未完成或最近三年內已完成且計畫效益尚未顯現者之分析：不適用。

(二)執行情形

就前款之各次計畫之用途，逐項分析截至年報刊印日之前一季止，其執行情形及與原預計效益之比較：不適用。

# 伍、營運概況

## 一、業務內容

### (一)業務範圍

#### (1)所營業務之主要內容

- 1.CC01030 電器及視聽電子產品製造業。
- 2.CC01080 電子零組件製造業。
- 3.CC01990 其他電機及電子機械器材製造業。
- 4.CQ01010 模具製造業。
- 5.F113050 電腦及事務性機器設備批發業。
- 6.F113070 電信器材批發業。
- 7.F118010 資訊軟體批發業。
- 8.I103060 管理顧問業。
- 9.I301010 資訊軟體服務業。
- 10.ZZ99999 除許可業務外，得經營法令非禁止或限制之業務。

#### (2)營業比重

單位：新台幣仟元

產品及勞務名稱	102 年度	
	營業收入	營業比重
連接器產品	93,793	8.97
線組產品	214,445	20.50
其他	17,408	1.66
商品-連接器	370,868	35.45
商品-線組	186,258	17.80
商品-其他	161,607	15.45
線組加工	1,825	0.17
合計	1,046,204	100.00

#### (3)公司目前之商品（服務）項目

本公司研發、產製及銷售各種型態之電子連接器及線組產品，其應用範圍廣泛，涵蓋行動通訊、汽車電子、消費電子及醫療電子等產品。連接器係用於連接兩端電子訊號之插接件，為機構元件之一，主要用途係提供各項電子產品電流與訊號傳輸之用，為所有訊號間之橋樑，產品優劣將影響電子訊號輸出可靠度及電子產品運作品質。所謂線組，係指兩端或一端具有連接器，中間為訊號連接線的訊號傳遞裝置；藉著連接線組，各個獨立之次系統才得以傳輸電氣訊號，以達到連結完整之系統功能。

#### (4)計畫開發之新商品（服務）

本公司除持續統合既有資源技術，與外部專業學術機構進行技術合作外，仍將以替客戶找到更合理及更具價格優勢之技術解決方式，做為產品設計之主軸。未來為提高各種產品之附加價值，將計劃開發應用範圍較廣泛之產品，並以追求品質穩定及建立產品產業規格標準為本公司長期發展之目標。

未來計畫開發之新產品方向如下：

時 程	產品方向及目標
短程計畫	1.產品開發方向著重在天線及消費性電子產品之應用。 2.目標係在現有天線市場及消費性電子市場之高低階應用產品中，尋找低成本及技術創新之替代方案。
中程計畫	1.產品開發方向著重在整合電子設備與車用電子設備。 2.目標係將現有電子設備所用連接器之能耐高低溫特性，運用在車用電子設備之恆溫系統及車用通訊設備上。
長程計畫	1.產品開發方向著重在開發醫療電子設備之連接器。 2.目標係將現有連接器之高頻傳輸技術，擴大應用在醫療電子設備方面。

## (二) 產業概況

### (1) 產業之現況與發展

#### 1. 全球及我國產業現況

根據IEK資料，2012年全球連接器產值已達478億美元，預估2013年會比2012年成長4.4%達498.8億美元；2012年我國連接器產值為1,478億新台幣，預估2013年僅比2012年增加1.3%。全球連接器產品眾多，應用領域廣泛，以汽車用連接器與3C產品連接器為最大宗，各佔市場22%左右，其次為電信與通訊、工業用連接器，分別佔市場18%及13%。國際大廠之產品領域較廣泛且持續開發新應用產品，且在精密自動化領域加強技術發展，而國內廠商之產品種類較少，大部份集中在3C產品上，明顯地較易受到單一終端產品消長波動所影響。

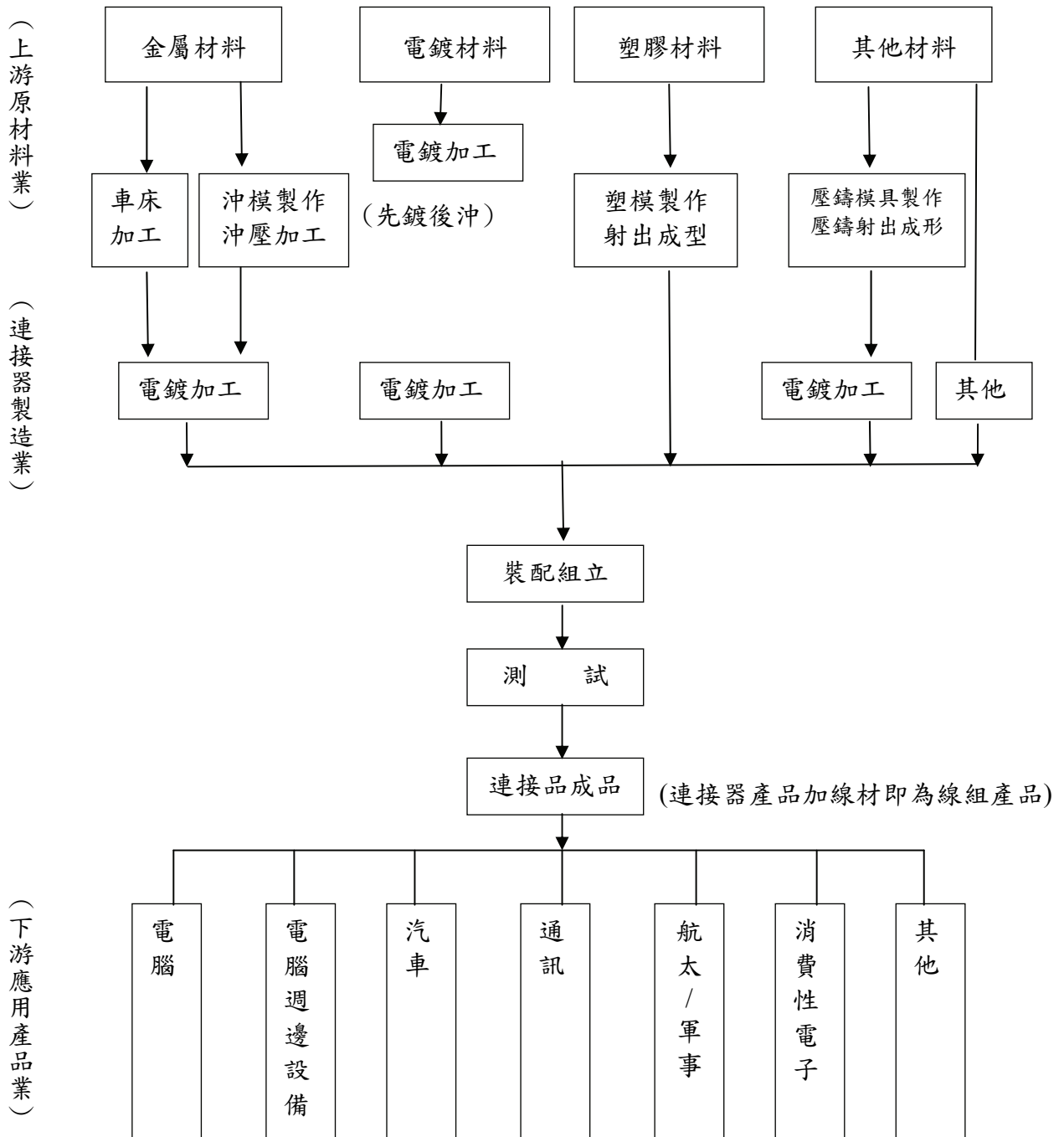
#### 2. 產業未來成長性

根據IEK(2013/10)統計資料指出，IMF於2013年10月下調2013年全球經濟成長率為2.9%，為2009年以來的最低點，顯示全球之經濟復甦情況不如年初預期樂觀。但全球連接器市場仍透過產業應用面技術創新帶動全球連接器市場穩健成長，2014年可望持續微幅成長4.1%。

### (2) 產業上、中、下游之關聯性

連接器通常是由可絕緣之塑膠與可導電之金屬接腳組件所構成，產品結構主要係由端子及塑膠外殼二部分組裝而成，連接器成品再加上線材即為線組產品。在製造過程中，主要材料會運用到金屬、塑膠及電鍍等三種，金屬材料主要用途為製作連接器端子；塑膠材料通常作為連接器產品外殼之用；電鍍材料之功用關係著連接器導電率及插拔次數。在產業下游應用相當廣泛，主要係因連接器產品為滿足客戶需求不斷推陳出新，依其產品規格不同可應用於電腦業、電腦週邊設備業、汽車業、通訊業、航太軍事業及消費性電子業等多種產業產品。產業上、中、下游之關聯性如下表：

電子連接器之產業結構圖



資料來源：工研院材料所ITIS計畫

(3) 產品之各種發展趨勢

因應消費性電子裝置朝向輕薄短小方向發展之趨勢，零組件厚度方面演進至今已相當小尺寸，要在如此窄小空間內同時裝入多項零組件，並且包含許多功能，且各種功能間不會互相干擾並保持正常之工作情況是相當具有挑戰性且較難以設計的，十足考驗連接器廠商之技術能力。因此，在薄型化設備中之連接器，不僅需具備高針腳數(High Pin Count)及腳

距密集化(Fine Pitch)之結構設計，還需要高速資料傳輸能力，才能滿足新一代電子裝置對於體積與執行效能之雙重需求。由此可知，未來產品高頻高速及細間距化之應用，仍將是未來連接器產品發展之必然趨勢。

#### (4) 產品之競爭情形

連接器產業所需要之技術可說是包羅萬象，連接器已經不是以前僅需要塑膠和金屬製造等傳統技術即可完成之產品，而是需要包含原料如金屬、電鍍及塑膠等等之生產技術、材料力學及機構設計，對於一些特定產業甚至需要高頻電學和光學背景人才之加入。隨著各個零組件逐步變得輕薄短小，精密加工技術更是需要有一定之水準，否則無法在小尺度零件上成功作出所需要之設計，產品亦無法取得競爭優勢。

### (三) 技術及研發概況

#### (1) 最近年度及截至年報刊印日止投入之研發費用

本公司最近年度及截至年報刊印日止之研發經費及其佔營業額之比率如下表所示。103 年度預計再投入新台幣 4,781 仟元。各項研發經費均為投入新產品技術之研究開發，可望帶動企業整體營運成長。

單位：新台幣仟元

項目	102 年度	103 年 03 月 31 日止
研發費用	7,754	2,219
佔營業額比率(%)	0.74%	0.95%

#### (2) 最近年度及截至年報刊印日止開發成功之技術或產品

本公司除統合既有資源技術研發外，亦積極與外部專業學術機構進行技術合作，不僅開發出多項產品，同時亦協助生產部門改善生產流程、穩定產品品質及提昇技術層次。

此外，本公司所開發出之新產品，亦積極申請國內外專利保護，目前已取得之專利，共計有 111 件。

最近年度及截至年報刊印日止開發成功之技術或產品：

研發項目	研發成果
圓極化平板天線	在不影響天線輻射效能情況下，有效縮小圓極化平板天線尺寸，方便者使用攜帶或使用。
繞線裝置與繞線方法	採用新式繞線方法，以較高效率將繞線穩定纏繞於變壓器模組之繞線架上，並且可廣泛運用於各種變壓器之生產製造應用中。
電源適配裝置及供電管理方法	一種電源適配裝置及供電管理之方法，當未推動負載時可降低本身靜態電力損耗，達到節能省碳之效果。
具有雙傳殊介面之電連接器插座及其電連接器插頭	可將視頻、音頻及資料傳輸組合到單端口連接，降低成本及減少產品複雜性。更可以將目前 AV 系統中使用多種連接器之混亂性一併解決，再也不用在產品尺寸、功能及空間中妥協。
電連接器	結構經由補強殼體之加強，可較強韌不易折斷，能增加產品使用壽命，且可採包覆射出成型大量製造，亦不會增加製造成本。

#### (四)長、短期業務發展計畫

##### (1)短期業務發展計畫

###### 1. 持續加強利基市場之產品深度

本公司未來將持續在既有之產品應用技術上加速開發，讓現階段產品系列向下延伸，並適時提供客戶新產品技術，以滿足客戶對新產品開發之需求。

###### 2. 持續積極爭取潛在之目標客戶業務

本公司為能拓展產品市場之銷售版圖，未來仍將持續積極爭取潛在目標客戶，針對其產品策略需求，在其產品研發設計階段規劃導入，提供客戶全方位服務與客戶共同成長。

###### 3. 積極開發天線產品應用市場

本公司有鑑於天線產品未來之高度發展潛力，將積極與外部專業學術機構進行技術合作，共同開發天線產品之相關應用設計與製造，配合客戶產品發展需求，切入天線產品之應用市場。

##### (2)長期業務發展計畫

###### 1. 評估海外市場狀況，設立服務據點或尋求策略聯盟

本公司為與主要客戶共同成長，已在歐洲英國、印度、美國、越南及中國大陸等地區設立銷售與工程服務據點，提供技術支援服務，直接參與當地客戶設計並與客戶共同討論解決方案，縮短客戶產品設計時間及增加客戶競爭力。未來，本公司亦將持續評估海外市場狀況，考量與當地市場具產品專業性及具行銷通路完整性之專業伙伴合作，以提高產品市場占有率。

###### 2. 規劃海外新生產加工據點

本公司未來加工據點之規劃，仍將以人工成本低廉、接近市場就近滿足客戶為主要之考量因素，必要時在適當區域建立自有之生產加工廠，及時對區域內之客戶提供最佳供貨服務。

###### 3. 策略規劃厚植長期發展實力

隨著營運規模擴張及企業整體發展策略之運用，本公司未來除將考量上下游垂直整合發展或朝多角化方向經營之可行性外，亦將準備透過資本市場提出申請上櫃之財務規劃，來降低營運資金取得成本，並藉以提高知名度網羅各項專業人才。

## 二、市場及產銷概況

### (一)市場分析

#### (1)主要商品(服務)之銷售(提供)地區

單位:新台幣仟元

銷售地區	101 年度		102 年度	
	金額	%	金額	%
美國	184,677	27.84	619,990	59.26
大陸	289,968	43.71	211,074	20.18
菲律賓	88,776	13.38	92,258	8.82
其他國家	100,014	15.07	122,882	11.74
合計	663,435	100.00	1,046,204	100.00

## (2)市場占有率

根據 IEK 預估資料指出，2013 年全球連接器產業總體產值可達到 478 億美元(約 1.43 兆)新台幣水準，而長盛科技 2013 年度營業收入淨額為 1,046,204 仟元，佔該項產品市場產值之比率為 0.07%。

## (3)市場未來之供需狀況與成長性

### 1. 市場未來之供需狀況

根據 IEK 資料，預估 2013 年全球連接器產值年成長 4.4%達 498.8 億美元，2014 年可望持續微幅成長 4.1%。以產品應用領域別區分，汽車、電腦與週邊及電信與通信三大類應用領域別佔全球連接器產值比重最高，分別有 22.9%、22%及 18.4%。而工業、醫療及綠能等應用領域在雲端及智慧聯網之發展趨勢下，對連接器之需求呈現穩定成長。

### 2. 市場未來之成長性

本公司主要產品係手機或手持式產品、車用電子設備之連接器與線組為主，應用範圍涵蓋行動通訊、汽車電子、消費電子及醫療電子等產業，與下游產業之發展趨勢有密切關聯，下游產品之脈動則牽動著產業供應鏈之興衰，因此，由下游產業市場之發展需求趨勢，可觀察到產品之未來可能成長性。

## (4)競爭利基

本公司所屬之產業是隨下游產品應用市場需求帶動之行業，如何能滿足下游市場需求並在生產技術、品質穩定度與價格上取得優勢，便為其能否成功之關鍵因素。茲將長盛科技競爭優勢分述如下：

### 1. 擁有完整產品線，提供客製化服務

本公司產品策略定位清楚，為國內少數針對行動通訊、汽車電子、消費電子及醫療電子等產品開發完整規格系列之連接器產品供應商。本公司研發團隊透過個別化服務為客戶設計符合需求之特殊化規格產品，提供下游客戶更加完整產品線及客製化服務，滿足客戶一次購足相關產品之需求，產品開發與設計深受下游應用產品客戶之肯定，更為國內手機組裝大廠之連接器重要供應商。

### 2. 具快速研發、開模及設計製程之技術領先能力

本公司具備電子及機構元件開發與驗證之雙重技術，同時又具備模具與機構零件自製開模及設計之能力，從產品設計、模具精密設計製作，到自動化組裝與檢測設備之設計開發，皆建立一貫化作業流程，此種垂直整合能縮短產品開發時間並設計出多樣化之生產模組及機台，可配合客戶隨時彈性變化生產。

### 3. 品質控管嚴格，產品品質穩定

連接器產品品質之良莠對電子機器間訊號傳輸信賴度有決定性影響，因此產品品質亦是下游客戶選擇供應商之主要考量因素。本公司對產品品質要求十分嚴格，除由原物料至半成品及成品間作嚴謹品質管制外，且於製程中領先同業加設各項電子監控及隨線自動檢測設備，能及時掌控問題及降低產品不良率，以確保產出品質穩定。此外，本公司亦推動公司內部全面品管觀念，除已通過多項國際品質管理系統認證外，產品品質更是受到客戶之信賴，故能維持長期穩定之供應關係。

#### 4. 生產成本能有效掌控，產品價格具吸引力

下游電子產品客戶因市場價格競爭激烈，遂將產品降價壓力轉移在對零組件供應商之採購成本上，供應廠商在採購價格下降侵蝕下，惟有致力於控制生產成本才能保有價格競爭力。本公司在生產成本控制上除形成快速生產、及時交貨之堅實供應體系外；另一方面亦以自動及半自動化生產設備搭配彈性化排程，提高人員及機器利用率，保持產能及效率最適化，以有效掌控生產成本。

#### (5) 發展遠景之有利，不利因素與因應對策

##### 1. 有利因素

- (a) 在產業發展趨勢方面，預估未來車用電子之影音、娛樂及安全駕駛等介面整合應用，應能持續推動汽車電子市場之成長，對本公司之未來發展將有正向成長動能。
- (b) 在經營策略方面，本公司為讓產品生產成本更具競爭優勢，採大陸、越南三地分工之合作模式，統合及應用既有技術資源，以降低生產成本使效益達最大化。
- (c) 在產品競爭力方面，本公司產品線完整，能滿足客戶一次購足連接器相關產品之需求，且因產品品質穩定、價格具吸引力及交期配合度高，皆受到下游應用產品客戶之肯定及信賴。
- (d) 在產品設計發展方面，本公司研發團隊陣容堅強完整，研發技術及產品開發設計能力均能符合市場動向及產品未來發展趨勢。

##### 2. 不利因素

- (a) 隨著全球資訊及行動通訊產業蓬勃發展，電子產品須不斷推陳出新，才能滿足消費者多樣化之需求，惟電子產品生命週期短暫，若電子零組件供應商未能及時推出新產品及擁有齊全產品線，將喪失市場競爭力。
- (b) 本公司資本額與國際大廠級之競爭對手相較偏低，競爭壓力較大。
- (c) 專業技術研發人才培訓及養成不易。
- (d) 同性質產品價格競爭激烈，利潤日趨微薄。

##### 3. 因應對策

- (a) 強化現有產品之技術創新及設計開發，密切與國際級專業大廠保持良好合作關係，以充分掌握產品未來發展趨勢及提高市場敏銳度。
- (b) 加強與國際大廠策略性合作，共同進行較大規模之新產品開發案，以強化市場競爭力。
- (c) 透過與外部專業學術機構進行技術合作，提昇技術層次，並藉以長期培養各種專業技術研發人才。
- (d) 本公司擁有快速研發、開模及設計製程之技術領先能力，且能充分運用現有產能及採取靈活彈性化排程，可以更有效率方式藉由經濟規模效益之發揮，來有效掌控及降低單位成本，爭取一定之獲利空間。

#### (二) 主要產品之重要用途與產製過程

##### (1) 主要產品之重要用途

本公司主要產品係各種型態之連接器及線組產品，其應用範圍涵蓋行動通訊、汽車電子、消費電子及醫療電子等各種產業；產品之主要用途係提供各項電子產品電流與訊號傳輸之用，為所有訊號間之橋樑，產品優

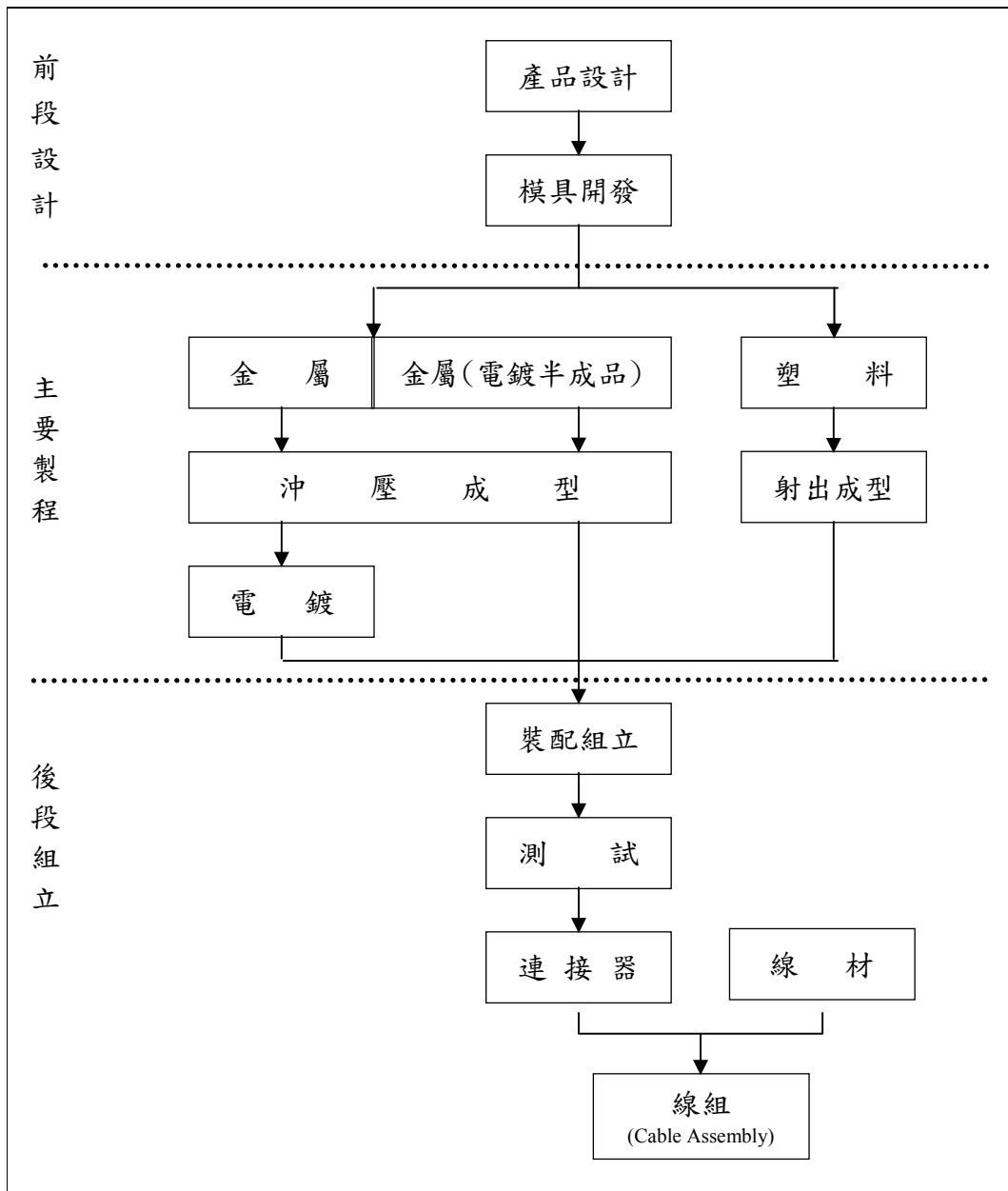


良可確保訊號輸出之可靠度，直接影響到電子產品之使用品質。

(2) 主要產品之產製過程

連接器產品之結構主係由端子及塑膠外殼二部分組裝而成。在製造過程中，不論端子或塑膠外殼均先依設計規格鑄造高精密度之模具，利用鑄好之模具將金屬材料沖壓加工即成端子，而塑膠材料則是熱熔後利用射出設備將液態塑膠注入模具內成為所需之塑膠外殼，待塑膠外殼與電鍍加工後之端子組裝並將端子彎曲加工即為連接器成品；連接器成品再加上線材即為線組產品。

主要產品之製程圖



(三)主要原料之供應狀況

主要原料名稱	主要供應商	供應狀況
金屬材料	胡連、鉅寶	品質及貨源穩定，長期合作，供應情形良好。
電鍍材料	同華、普瑞得	品質及貨源穩定，長期合作，供應情形良好。
塑膠料料	順虹、泰虹	品質及貨源穩定，長期合作，供應情形良好。
電子零件	璞石、艾睿	品質及貨源穩定，長期合作，供應情形良好。
包裝材料	祥偉發、祥豐潤	品質及貨源穩定，長期合作，供應情形良好。

(四)最近二年度任一年度中曾占進(銷)貨總額百分之十以上之客戶名稱及其進(銷)貨金額與比例，並說明其增減變動原因

(1)最近二年度主要供應商資料

單位：新台幣仟元

項目	101年				102年				103年度截至前一季止(註2)			
	名稱	金額	占全年度進貨淨額比率[%]	與發行人之關係	名稱	金額	占全年度進貨淨額比率[%]	與發行人之關係	名稱	金額	占全年度進貨淨額比率[%]	與發行人之關係
1					艾睿	88,827	15.72	無	-	-	-	-
2					創勝達	60,318	10.68	無	-	-	-	-
	其他	396,866	100.00		其他	415,748	73.60		-	-	-	-
	進貨淨額	396,866	100		進貨淨額	564,893	100		-	-	-	-

註1：列明最近二年度進貨總額百分之十以上之供應商名稱及其進貨金額與比例，但因契約約定不得揭露供應商名稱或交易對象為個人且非關係人者，得以代號為之。

註2：103年第一季財務資料尚未經會計師查核(核閱)。

(2)最近二年度主要銷貨客戶資料

單位：新台幣仟元

項目	101年				102年				103年度截至前一季止(註2)			
	名稱	金額	占全年度銷貨淨額比率[%]	與發行人之關係	名稱	金額	占全年度銷貨淨額比率[%]	與發行人之關係	名稱	金額	占全年度銷貨淨額比率[%]	與發行人之關係
1	USTEC	169,662	25.57	無	USTEC	593,852	56.76	無	-	-	-	-
2	HKPAR	112,761	17.00	無					-	-	-	-
3	PHHIA	87,515	13.19	無					-	-	-	-
	其他	293,497	44.24		其他	452,352	43.24		-	-	-	-
	銷貨淨額	663,435	100		銷貨淨額	1,046,204	100		-	-	-	-

註1：列明最近二年度銷貨總額百分之十以上之客戶名稱及其銷貨金額與比例，但因契約約定不得揭露客戶名稱或交易對象為個人且非關係人者，得以代號為之。

註2：103年第一季財務資料尚未經會計師查核(核閱)。

(3)增減變動原因

1.最近二年度主要供應商增減變動原因

本公司對重要原物料均至少有2家以上供應商，且考量品質、價格、交期等條件，故本公司進貨前十大廠商變化係營業活動所產生，未有重大異常，未來仍將秉持上述原則，並降低進貨集中之風險。

2.最近二年度主要銷貨客戶增減變動原因

本公司銷貨前十大客戶變化係營業活動所產生，未有重大異常變動情形，且未來仍將持續不斷開發客戶，增加銷貨對象。

(五)最近二年度生產量值表

單位：仟個；新台幣仟元

生產量值 主要商品	101年度			102年度		
	產能	產量	產值	產能	產量	產值
連接器產品	250,000	200,533	458,996	287,000	215,444	1,001,949
線組產品	532,000	372,977	327,854	445,000	329,373	292,597
其他	-	1,032	30,742	-	1,772	31,402
線組加工	15,050	7,976	25,689	4,320	1,470	11,721
合計	-	582,518	843,281	-	548,059	1,337,669

(六)最近二年度銷售量值表

單位：仟個；新台幣仟元

銷售量值 主要商品	101年度				102年度			
	內銷		外銷		內銷		外銷	
	量	值	量	值	量	值	量	值
連接器產品	8,209	71,229	1,049	9,325	8,347	74,714	3,224	19,079
線組產品	298,727	60,310	3,564	175,787	282,620	56,536	11,129	157,909
其他	49	10,509	0	0	566	16,398	10	1,010
商品-連接器	3,609	16,510	13,039	137,863	1,243	7,418	16,274	363,450
商品-線組	95	2,546	2,329	124,142	72	1,158	2,754	185,100
商品-其他	1	1,361	119	39,811	1	892	643	160,715
線組加工	7,148	14,042	0	0	834	1,825	0	0
合計	317,838	176,507	20,100	486,928	293,683	158,941	34,034	887,263

### 三、從業員工

年 度		101 年度	102 年度	103 年 03 月 31 日
員 工 人 數	經理人	5	5	5
	生產線員工	902	779	706
	一般職員	213	209	205
	合計	1,120	993	916
平均年齡		27.67	28.73	28.80
平均服務年資		3.56	3.41	3.53
學 歷 分 布 比 率	博士	0	0.10	0.11
	碩士	0.63	0.60	0.33
	大專	10.54	13.29	15.17
	高中(含)以下	88.83	86.01	84.39

### 四、環保支出資訊

- (一)最近年度及截至年報刊印日止，因污染環境所受損失(包括賠償)及處分之總額：無。
- (二)未來因應對策(包括改善措施)及可能之支出：
- (1)擬採行改善措施部分：不適用。
  - (2)未採取因應對策部分：不適用。

### 五、勞資關係

- (一)列示公司各項員工福利措施、進修、訓練、退休制度與其實施情形，以及勞資間之協議與各項員工權益維護措施情形：
- (1)員工福利措施
    1. 獎金、員工教育訓練、員工保險、員工分紅、歲末聚餐等。
    2. 依法成立職工福利委員會或由專責單位負責辦理員工福利措施。
  - (2)進修、訓練  
本公司每年均依部門及人員需求訂定年度教育訓練計劃，並以自行辦理教育訓練課程及委外訓練方式，來增強員工專業知識及技能，培養員工終身學習精神。
  - (3)退休制度與其實施情形  
本公司為照顧員工退休後生活及促進勞資關係和諧，已依照勞動法令訂定員工退休辦法，建立員工退休制度，適用於所有正式聘僱員工。
  - (4)勞資間之協議情形  
本公司遵守勞動法令之相關規定，勞資雙方間並依據勞動法令之規定訂定聘僱合約、工作規則及各項管理規章；本公司勞資關係和諧，未來仍將持續加強勞資雙方之溝通協調，並盡力做好福利措施，促使勞資關係更加協調，以期消弭勞資糾紛發生之可能。

(5)各項員工權益維護措施情形

本公司相當重視員工各項福利及雙向溝通管道，訂有完善之資訊系統，載明各項管理辦法，內容明訂員工權利義務及福利項目，以維護員工權益。

(二)最近年度及截至年報刊印日止，因勞資糾紛所遭受之損失，並揭露目前及未來可能發生之估計金額與因應措施：無。

六、重要契約：

契約性質	當事人	契約起迄日期	主要內容	限制條款
長期借款契約	華南商業銀行	94/10-109/10	15 年期不動產擔保借款	-
中期借款契約	臺灣土地銀行	101/11-104/11	3 年期不動產擔保借款	-

# 陸、財務概況

## 一、最近五年度簡明資產負債表、綜合損益表、簽證會計師姓名及查核意見

(一)簡明資產負債表及綜合損益表資料-國際財務報導準則

(1)簡明資產負債表

單位：新台幣仟元

項 目	年 度	最近五年度財務資料 (註 1)					當年度截至 103年3月31日 財務資料
		102年	101年	100年	99年	98年	
流動資產		\$556,313	\$414,733				-
不動產、廠房及設備		187,831	190,547				-
無形資產		5,386	5,875				-
其他資產		47,890	50,759				-
資產總額		797,420	661,914				-
流動負債	分配前	386,733	287,832				-
	分配後	(註 3)	287,832				-
非流動負債		46,686	49,778				-
負債總額	分配前	433,419	337,610				-
	分配後	(註 3)	337,610				-
歸屬於母公司業主之權益		364,001	324,304		(註 2)		-
股本		315,826	315,826				-
資本公積		42	42				-
保留盈餘	分配前	32,593	5,114				-
	分配後	(註 3)	5,114				-
其他權益		15,540	3,322				-
庫藏股票		0	0				-
非控制權益		0	0				-
權益總額	分配前	364,001	324,304				-
	分配後	(註 3)	324,304				-

註 1：101-102 年財務資料均經會計師查核簽證，103 年第一季財務資料未經會計師查核(核閱)。

註 2：98-100 年未有採用國際財務報導準則之財務資料。

註 3：民國一〇二年度之盈餘分配案尚待股東會決議通過。

## (2) 簡明綜合損益表

單位：新台幣仟元

項 目	最近五年度財務資料 (註 1)					當年度截至 103 年 3 月 31 日 財務資料
	102 年	101 年	100 年	99 年	98 年	
營業收入	\$1,046,204	\$663,435				-
營業毛利	229,909	139,401				-
營業損益	51,549	(304)				-
營業外收入及支出	(5,972)	1,801				-
稅前淨利	45,577	1,497				-
繼續營業單位本期淨利	28,066	3,521				-
停業單位損失	0	0				-
本期淨利(損)	28,066	3,521				-
本期其他綜合損益 (稅後淨額)	11,631	(9,509)		(註 2)		-
本期綜合損益總額	39,697	(5,988)				-
淨利歸屬於母公司業主	28,066	3,521				-
淨利歸屬於非控制權益	0	0				-
綜合損益總額歸屬於 母公司業主	39,697	(5,988)				-
綜合損益總額歸屬於 非控制權益	0	0				-
每股盈餘	0.89	0.10				-

註 1：101-102 年財務資料均經會計師查核簽證，103 年第一季財務資料未經會計師查核(核閱)。

註 2：98-100 年未有採用國際財務報導準則之財務資料。

## (3) 個體簡明資產負債表

單位：新台幣仟元

項 目	最近五年度財務資料 (註 1)					當年度截至 103 年 3 月 31 日 財務資料
	102 年	101 年	100 年	99 年	98 年	
流動資產	\$294,477	\$192,620				-
不動產、廠房及設備	106,759	109,495				-
無形資產	5,315	5,729				-
其他資產	212,019	243,705				-
資產總額	618,570	551,549				-
流動負債						
分配前	207,959	177,543				-
分配後	(註 3)	177,543				-
非流動負債	46,610	49,702				-
負債總額						
分配前	254,569	227,245				-
分配後	(註 3)	227,245		(註 2)		-
權益	364,001	324,304				-
股本	315,826	315,826				-
資本公積	42	42				-
保留盈餘						
分配前	32,593	5,114				-
分配後	(註 3)	5,114				-
其他權益	15,540	3,322				-
庫藏股票	0	0				-
非控制權益	0	0				-
權益總額						
分配前	364,001	324,304				-
分配後	(註 3)	324,304				-

註 1：101-102 年財務資料均經會計師查核簽證，103 年第一季財務資料未經會計師查核(核閱)。

註 2：98-100 年未有採用國際財務報導準則之財務資料。

註 3：民國一〇二年度之盈餘分配案尚待股東會決議通過。

## (4)個體簡明綜合損益表

單位：新台幣仟元

項 目	最近五年度財務資料 (註 1)					當年度截至 103 年 3 月 31 日 財務資料
	102 年	101 年	100 年	99 年	98 年	
營業收入	\$784,774	\$418,039				-
營業毛利	140,244	63,403				-
營業損益	78,723	2,496				-
營業外收入及支出	(36,195)	500				-
稅前淨利	42,528	2,996				-
繼續營業單位本期淨利	28,066	3,521				-
停業單位損失	0	0				-
本期淨利(損)	28,066	3,521				-
本期其他綜合損益 (稅後淨額)	11,631	(9,509)		(註 2)		-
本期綜合損益總額	39,967	(5,988)				-
淨利歸屬於母公司業主	28,066	3,521				-
淨利歸屬於非控制權益	0	0				-
綜合損益總額歸屬於 母公司業主	39,697	(5,988)				-
綜合損益總額歸屬於 非控制權益	0	0				-
每股盈餘	0.89	0.10				-

註 1：101-102 年財務資料均經會計師查核簽證，103 年第一季財務資料未經會計師查核(核閱)。

註 2：98-100 年未有採用國際財務報導準則之財務資料。

## (二)簡明資產負債表及損益表資料-我國財務會計準則

## (1)簡明資產負債表-我國財務會計準則

單位：新台幣仟元

項 目	最近五年度財務資料 (註 1)				
	101 年	100 年	99 年	98 年	97 年
流動資產	\$193,832	\$124,180	\$143,465	\$198,023	\$305,400
基金及投資	231,509	241,084	292,403	281,370	268,641
固定資產	109,552	113,660	122,274	123,160	133,729
無形資產	5,729	6,389	6,097	7,607	12,457
其他資產	6,715	6,309	3,821	33,259	18,896
資產總額	547,337	491,622	568,060	643,419	739,123
流動負債					
分配前	177,543	140,673	122,276	144,701	247,748
分配後	177,543	140,673	122,276	148,387	247,748
長期負債	49,133	21,933	54,732	60,866	53,792
其他負債	115	106	297	1,840	12,795
負債總額					
分配前	226,791	162,712	177,305	207,407	314,335
分配後	226,791	162,712	177,305	211,093	314,335
股本	315,826	368,628	368,628	368,628	368,628
資本公積	42	326	284	284	284
保留盈餘					
分配前	1,356	-53,087	22,356	41,581	24,065
分配後	1,356	-53,087	22,356	37,895	24,065
金融商品未實現損益	-	-	-	-	-
累積換算調整數	3,322	13,043	(513)	25,519	35,689
未認列為退休金成本之淨損失	-	-	-	-	(3,878)
股東權益					
分配前	320,546	328,910	390,755	436,012	424,788
分配後	320,546	328,910	390,755	432,326	424,788

註 1：最近五年度財務資料均經會計師查核簽證。



## (2) 簡明損益表-我國財務會計準則

單位：新台幣仟元

年 度	最近五年度財務資料 (註 1)				
	101 年	100 年	99 年	98 年	97 年
項 目					
營業收入	\$418,039	\$321,926	\$423,537	\$420,469	\$724,116
營業毛利	63,403	35,460	68,168	61,166	102,220
營業損益	1,596	(28,680)	(3,221)	(8,241)	3,314
營業外收入及利益	3,004	6,567	1,024	25,964	9,083
營業外費用及損失	3,768	56,244	10,683	1,992	2,973
繼續營業部門稅前損益	832	(78,357)	(12,880)	15,731	9,424
繼續營業部門損益	1,357	(75,443)	(15,539)	17,516	6,750
停業部門損益	-	-	-	-	-
非常損益	-	-	-	-	-
會計原則變動之累積影響數	-	-	-	-	-
本期損益	1,357	(75,443)	(15,539)	17,516	6,750
每股盈餘	0.04	(2.05)	(0.42)	0.48	0.18

註 1：最近五年度財務資料均經會計師查核簽證。

## (3) 合併簡明資產負債表-我國財務會計準則

單位：新台幣仟元

年 度	最近五年度財務資料 (註 1)				
	101 年	100 年	99 年	98 年	97 年
項 目					
流動資產	\$415,945	\$260,685	\$316,793	\$398,265	\$513,300
固定資產	193,790	199,706	212,212	212,748	242,505
無形資產	26,023	28,898	31,271	13,640	18,794
其他資產	26,023	24,598	11,618	42,460	28,594
資產總額	657,702	513,887	571,894	667,113	803,193
流動負債					
分配前	287,832	162,279	125,069	166,543	309,600
分配後	287,832	162,279	125,069	170,229	309,600
長期負債	49,133	21,933	54,732	60,866	53,792
其他負債	191	765	1,338	3,692	15,013
負債總額					
分配前	337,156	184,977	181,139	231,101	378,405
分配後	337,156	184,977	181,139	234,787	378,405
股本	315,826	368,628	368,628	368,628	368,628
資本公積	42	326	284	284	284
保留盈餘					
分配前	1,356	(53,087)	22,356	41,581	24,065
分配後	1,356	(53,087)	22,356	37,895	24,065
累積換算調整數	3,322	13,043	(513)	25,519	35,689
未認為退休金成本之淨損失	0	0	0	0	(3,878)
股東權益					
分配前	320,546	328,910	390,755	436,012	424,788
分配後	320,546	328,910	390,755	432,326	424,788
總額					

註 1：最近五年度財務資料均經會計師查核簽證。

## (4)合併簡明損益表-我國財務會計準則

單位：新台幣仟元

項 目	最近五年度財務資料 (註 1)				
	101 年	100 年	99 年	98 年	97 年
營業收入	\$663,435	\$502,966	\$588,618	\$628,485	\$951,153
營業毛利	139,401	64,558	129,098	156,485	189,338
營業損益	(2,468)	(73,461)	(11,120)	17,984	12,415
營業外收入及利益	9,187	6,586	3,716	4,420	2,000
營業外費用及損失	(7,386)	(18,827)	(4,821)	(3,968)	(3,907)
繼續營業部門稅前損益	(667)	(85,702)	(12,225)	18,436	10,508
繼續營業部門損益	1,357	(75,443)	(15,539)	17,516	6,750
停業部門損益	-	-	-	-	-
非常損益	-	-	-	-	-
會計原則變動之累積影響數	-	-	-	-	-
本期損益	1,357	(75,443)	(15,539)	17,516	6,750
每股盈餘	0.04	(2.05)	(0.42)	0.48	0.18

註 1：最近五年度財務資料均經會計師查核簽證。

## (三)最近五年度簽證會計師姓名及其查核意見

年度	事務所名稱	簽證會計師姓名	查核意見
98 年	安侯建業聯合會計師事務所	楊柳鋒 連淑凌	無保留意見
99 年	安侯建業聯合會計師事務所	楊柳鋒 連淑凌	無保留意見
100 年	安侯建業聯合會計師事務所	楊柳鋒 許淑敏	無保留意見
101 年	安侯建業聯合會計師事務所	楊柳鋒 許淑敏	無保留意見
102 年	安侯建業聯合會計師事務所	楊柳鋒 許淑敏	無保留意見

## 二、最近五年度財務分析

### (一)財務分析-國際財務報導準則

#### (1)財務分析

分析項目	年 度	最近五年度財務分析(註1)					當年度截至 103年3月31日
		102年	101年	100年	99年	98年	
財務結構 (%)	負債占資產比率	54.35	51.01	(註2)			-
	長期資金占不動產、廠房及設備比率	218.65	196.32				-
償債能力 (%)	流動比率	143.85	144.09				-
	速動比率	96.31	85.03				-
	利息保障倍數	13.34	1.48				-
經營能力	應收款項週轉率(次)	4.03	4.33				-
	平均收現日數	91	84				-
	存貨週轉率(次)	5.75	4.66				-
	應付款項週轉率(次)	3.76	4.22				-
	平均銷貨日數	63	78				-
	不動產、廠房及設備週轉率(次)	5.53	3.42				-
	總資產週轉率(次)	1.43	1.12				-
獲利能力	資產報酬率(%)	4.27	1.04				-
	權益報酬率(%)	8.16	1.08				-
	稅前純益占實收資本額比率(%)	14.43	0.47				-
	純益率(%)	2.68	0.53				-
	每股盈餘(元)(註3)	0.89	0.10				-
現金流量	現金流量比率(%)	15.40	0				-
	現金流量允當比率(%)	-	-				-
	現金再投資比率(%)	8.00	0				-
槓桿度	營運槓桿度	6.05	0			-	
	財務槓桿度	1.08	0.09			-	

請說明最近二年度各項財務比率變動原因。(若增減變動未達20%者可免分析)

- 1.利息保障倍數、資產報酬率、權益報酬率、稅前純益占實收資本額比率、純益率、每股盈餘：因102年度營業收入增加，致使產生稅前淨利及稅後淨利增加所致。
- 2.存貨週轉率：因102年度營業收入上升，致使營業成本隨之增加所致。
- 3.不動產、廠房及設備週轉率、總資產週轉率：因102年度營業收入增加所致。
- 4.現金流量比率、現金再投資比率：因102年度營業收入上升，致使營業活動淨現金流量隨之增加所致。
- 5.營運槓桿度、財務槓桿度：因102年度營業收入增加及成本率下降，致使營業淨利增加所致。

註1：101-102年財務資料均經會計師查核簽證，103年第一季財務資料未經會計師查核(核閱)。

註2：98-100年未有採用國際財務報導準則之財務資料。

註3：每股盈餘業已追溯調整盈餘及資本公積轉增資比例。

## (2)個體財務比率分析

分析項目		最近五年度財務分析(註1)					當年度截至 103年3月31日
		102年	101年	100年	99年	98年	
財務結構 (%)	負債占資產比率	41.15	41.20				-
	長期資金占不動產、廠房及設備比率	384.61	341.57				-
償債能力 (%)	流動比率	141.60	108.49				-
	速動比率	134.55	94.89				-
	利息保障倍數	22.40	2.69				-
經營能力	應收款項週轉率(次)	3.73	3.65				-
	平均收現日數	98	100				-
	存貨週轉率(次)	46.14	17.19				-
	應付款項週轉率(次)	4.44	3.59				-
	平均銷貨日數	8	21				-
	不動產、廠房及設備週轉率(次)	7.26	3.76			(註2)	-
	總資產週轉率(次)	1.34	0.80				-
獲利能力	資產報酬率(%)	5.08	0.96				-
	權益報酬率(%)	8.16	1.08				-
	稅前純益占實收資本額比率(%)	13.47	0.95				-
	純益率(%)	3.58	0.84				-
	每股盈餘(元)(註3)	0.89	0.10				-
現金流量	現金流量比率(%)	9.63	0				-
	現金流量允當比率(%)	-	-				-
	現金再投資比率(%)	3.63	0				-
槓桿度	營運槓桿度	1.54	20.00				-
	財務槓桿度	1.03	3.46				-

請說明最近二年度各項財務比率變動原因。(若增減變動未達20%者可免分析)

- 1.流動比率、速動比率：因102年度營業收入增加，致使流動資產及速動資產受應收帳款淨額上升影響而增加；且因應付帳款-關係人增加，致使流動負債隨之增加影響所致。
- 2.利息保障倍數、資產報酬率、權益報酬率、稅前純益占實收資本額比率、純益率、每股盈餘：因102年度營業收入增加，致使產生稅前淨利及稅後淨利增加所致。
- 3.存貨週轉率、應付款項週轉率、平均銷貨日數：因102年度營業收入上升，致使營業成本隨之增加所致。
- 4.不動產、廠房及設備週轉率、總資產週轉率：因102年度營業收入增加所致。
- 5.現金流量比率、現金再投資比率：因102年度營業收入上升，致使營業活動淨現金流量隨之增加所致。
- 6.營運槓桿度、財務槓桿度：因102年度營業收入增加及成本率下降，致使營業淨利增加所致。

註1：101-102年財務資料均經會計師查核簽證，103年第一季財務資料未經會計師查核(核閱)。

註2：98-100年未有採用國際財務報導準則之財務資料。

註3：每股盈餘業已追溯調整盈餘及資本公積轉增資比例。

### (3)財務比率計算公式

#### 1.財務結構

(1)負債占資產比率＝負債總額／資產總額。

(2)長期資金占不動產、廠房及設備比率＝（權益總額＋非流動負債）／不動產、廠房及設備淨額。

#### 2.償債能力

(1)流動比率＝流動資產／流動負債。

(2)速動比率＝（流動資產－存貨－預付費用）／流動負債。

(3)利息保障倍數＝所得稅及利息費用前純益／本期利息支出。

#### 3.經營能力

(1)應收款項(包括應收帳款與因營業而產生之應收票據)週轉率＝銷貨淨額／各期平均應收款項(包括應收帳款與因營業而產生之應收票據)餘額。

(2)平均收現日數＝365／應收款項週轉率。

(3)存貨週轉率＝銷貨成本／平均存貨額。

(4)應付款項(包括應付帳款與因營業而產生之應付票據)週轉率＝銷貨成本／各期平均應付款項(包括應付帳款與因營業而產生之應付票據)餘額。

(5)平均銷貨日數＝365／存貨週轉率。

(6)不動產、廠房及設備週轉率＝銷貨淨額／平均不動產、廠房及設備淨額。

(7)總資產週轉率＝銷貨淨額／平均資產總額。

#### 4.獲利能力

(1)資產報酬率＝〔稅後損益＋利息費用×（1－稅率）〕／平均資產總額。

(2)權益報酬率＝稅後損益／平均權益總額。

(3)純益率＝稅後損益／銷貨淨額。

(4)每股盈餘＝（歸屬於母公司業主之損益－特別股股利）／加權平均已發行股數。

#### 5.現金流量

(1)現金流量比率＝營業活動淨現金流量／流動負債。

(2)淨現金流量允當比率＝最近五年度營業活動淨現金流量／最近五年度(資本支出＋存貨增加額＋現金股利)。

(3)現金再投資比率＝(營業活動淨現金流量－現金股利)／(不動產、廠房及設備毛額＋長期投資＋其他非流動資產＋營運資金)。

#### 6.槓桿度：

(1)營運槓桿度＝(營業收入淨額－變動營業成本及費用)／營業利益。

(2)財務槓桿度＝營業利益／(營業利益－利息費用)。

## (二)財務分析-我國財務會計準則

## (1)財務分析

年 度		最近五年度財務分析(註1)					
		101年	100年	99年	98年	97年	
財務結構	負債占資產比率	41.44	33.10	31.21	32.24	42.53	
	長期資金占固定資產比率	337.45	308.68	364.34	403.44	357.87	
償債能力	流動比率	109.17	88.28	117.33	136.85	123.27	
	速動比率	94.69	64.66	70.97	97.70	91.47	
	利息保障倍數	1.47	(54.69)	(8.26)	8.90	4.18	
經營能力	應收款項週轉率(次)	3.65	4.83	4.94	2.97	4.28	
	平均收現日數	100	76	74	123	85	
	存貨週轉率(次)	17.19	7.95	7.76	6.79	10.70	
	應付款項週轉率(次)	3.59	4.38	4.59	3.00	4.58	
	平均銷貨日數	21	46	47	54	34	
	固定資產週轉率(次)	3.75	2.73	3.45	3.27	5.34	
	總資產週轉率(次)	0.80	0.61	0.70	0.61	1.02	
獲利能力	資產報酬率(%)	0.54	(14.02)	(2.39)	2.75	1.26	
	股東權益報酬率(%)	0.42	(20.97)	(3.76)	4.07	1.60	
	占實收資本	0.51	(7.78)	(0.87)	(2.24)	0.90	
	額比率(%)						稅前純益
	純益率(%)	0.32	(23.43)	(3.67)	4.17	0.93	
基本每股盈餘(元)(註2)	0.04	(2.05)	(0.42)	0.48	0.18		
現金流量	現金流量比率(%)	0.00	0.00	37.98	28.34	10.82	
	現金流量允當比率(%)	108.62	114.40	126.63	92.29	70.59	
	現金再投資比率(%)	0.00	0.00	7.55	6.73	2.05	
槓桿度	營運槓桿度	28.41	0.00	0.00	0.00	21.55	
	財務槓桿度	0.00	0.95	0.70	0.81	9.34	

請說明最近二年度各項財務比率變動原因。(若增減變動未達20%者可免分析)

- 負債佔資產比率、流動比率、速動比率：因101年度營業收入增加，致使資產總額、流動資產及速動資產受應收帳款淨額上升影響而增加；且因應付帳款-關係人增加，致使負債總額及流動負債隨之增加影響所致。
- 利息保障倍數、資產報酬率、股東權益報酬率、純益率：因101年度營業收入增加及採權益法認列之投資收益增加，致使產生稅前淨利、稅後淨利增加所致。
- 應收帳款週轉率、平均收現日數：因101年度營業收入上升，致使平均應收款項餘額受營業收入上升影響而增加所致。
- 存貨週轉率、平均銷貨日數：因101年度營業收入上升，致使營業成本隨之增加所致。
- 固定資產週轉率：因101年度營業收入增加所致。
- 總資產週轉率：因101年度營業收入增加，且資產總額受應收帳款淨額及存貨淨額上升影響而增加所致。
- 營業利益占實收資本比率：因101年度營業收入增加及成本率下降，致使產生營業淨利增加；且因減資彌補虧損，致使實收資本減少所致。
- 稅前利益占實收資本比率、每股盈餘：因101年度營業收入增加及採權益法認列之投資收益增加，致使產生稅前淨利、稅後淨利增加；且因減資彌補虧損，致使實收資本減少所致。
- 財務槓桿度：因101年度營業收入增加及成本率下降，致使營業淨利增加所致。

註1：最近五年度財務資料均經會計師查核簽證。

註2：每股盈餘業已追溯調整盈餘及資本公積轉增資比例。

## (2) 合併財務比率分析

分析項目		最近五年度財務分析(註1)					
		101年	100年	99年	98年	97年	
財務結構(%)	負債占資產比率	51.26	36.00	31.67	34.64	47.11	
	長期資金占固定資產比率	190.76	175.68	209.93	233.55	197.35	
償債能力(%)	流動比率	144.51	160.64	253.29	239.14	165.79	
	速動比率	83.97	99.71	149.42	158.98	111.85	
	利息保障倍數	0.79	(41.70)	(6.80)	9.89	4.54	
經營能力	應收款項週轉率(次)	4.33	4.82	4.40	3.22	4.28	
	平均收現日數	84	76	83	114	85	
	存貨週轉率(次)	4.66	4.47	4.03	3.69	6.00	
	應付款項週轉率(次)	4.22	6.69	5.43	3.30	4.87	
	平均銷貨日數	78	82	91	99	61	
	固定資產週轉率(次)	3.37	2.44	2.77	2.76	3.91	
	總資產週轉率(次)	1.13	0.93	0.95	0.85	1.25	
獲利能力	資產報酬率(%)	0.68	(13.59)	(2.32)	2.59	1.18	
	股東權益報酬率(%)	0.42	(20.97)	(3.76)	4.07	1.60	
	占實收資本額比率(%)	營業利益	(0.78)	(19.93)	(3.02)	4.88	3.37
		稅前純益	(0.21)	(23.25)	(3.32)	5.00	2.85
	純益率(%)	0.20	(15.00)	(2.64)	2.79	0.71	
	基本每股盈餘(元)(註2)	0.04	(2.05)	(0.42)	0.48	0.18	
現金流量	現金流量比率(%)	0.00	(2.22)	42.14	39.02	16.56	
	現金流量允當比率(%)	55.87	82.10	90.82	81.21	64.01	
	現金再投資比率(%)	0.00	0.00	7.26	8.94	5.30	
槓桿度	營運槓桿度	0.00	0.00	0.00	14.07	21.89	
	財務槓桿度	0.44	0.97	0.88	1.13	1.31	

請說明最近二年度各項財務比率變動原因。(若增減變動未達20%者可免分析)

1. 負債佔資產比率：因 101 年度營業收入增加，致使資產總額受應收帳款淨額及存貨淨額上升影響而增加；且因應付帳款增加，致使負債總額隨之增加影響所致。
2. 利息保障倍數、資產報酬率、股東權益報酬率、純益率：因 101 年度營業收入增加及減損迴轉利益增加，致使產生稅前淨損減少、稅後淨利增加所致。
3. 固定資產週轉率：因 101 年度營業收入增加所致。
4. 總資產週轉率：因 101 年度營業收入增加，且資產總額受應收帳款淨額及存貨淨額上升影響而增加所致。
5. 應付帳款週轉率：因 101 年度營業收入上升，致使平均應付款項餘額受生產上升影響而增加所致。
6. 營業利益占實收資本比率：因 101 年度營業收入增加及成本率下降，致使產生營業淨損減少；且因減資彌補虧損，致使實收資本減少所致。
7. 稅前利益占實收資本比率、每股盈餘：因 101 年度營業收入增加及減損迴轉利益增加，致使產生稅前淨損減少、稅後淨利增加；且因減資彌補虧損，致使實收資本減少所致。
8. 現金流量允當比率：因最近五年度營業活動淨現金流量減少且存貨增加所致。
9. 財務槓桿度：因 101 年度營業收入增加及成本率下降，致使營業淨損減少所致。

註1：最近五年度財務資料均經會計師查核簽證。

註2：每股盈餘業已追溯調整盈餘及資本公積轉增資比例。

### (3)財務比率計算公式

#### 1.財務結構

(1)負債占資產比率=負債總額/資產總額。

(2)長期資金占固定資產比率=(股東權益淨額+長期負債)/固定資產淨額。

#### 2.償債能力

(1)流動比率=流動資產/流動負債。

(2)速動比率=(流動資產-存貨-預付費用)/流動負債。

(3)利息保障倍數=所得稅及利息費用前純益/本期利息支出。

#### 3.經營能力

(1)應收款項(包括應收帳款與因營業而產生之應收票據)週轉率=銷貨淨額/各期平均應收款項(包括應收帳款與因營業而產生之應收票據)餘額。

(2)平均收現日數=365/應收款項週轉率。

(3)存貨週轉率=銷貨成本/平均存貨額。

(4)應付款項(包括應付帳款與因營業而產生之應付票據)週轉率=銷貨成本/各期平均應付款項(包括應付帳款與因營業而產生之應付票據)餘額。

(5)平均銷貨日數=365/存貨週轉率。

(6)固定資產週轉率=銷貨淨額/平均固定資產淨額。

(7)總資產週轉率=銷貨淨額/平均資產總額。

#### 4.獲利能力

(1)資產報酬率=[稅後損益+利息費用×(1-稅率)]/平均資產總額。

(2)股東權益報酬率=稅後損益/平均股東權益淨額。

(3)純益率=稅後損益/銷貨淨額。

(4)每股盈餘=(稅後淨利-特別股股利)/加權平均已發行股數。

#### 5.現金流量

(1)現金流量比率=營業活動淨現金流量/流動負債。

(2)淨現金流量允當比率=最近五年度營業活動淨現金流量/最近五年度(資本支出+存貨增加額+現金股利)。

(3)現金再投資比率=(營業活動淨現金流量-現金股利)/(固定資產毛額+長期投資+其他資產+營運資金)。

#### 6.槓桿度：

(1)營運槓桿度=(營業收入淨額-變動營業成本及費用)/營業利益。

(2)財務槓桿度=營業利益/(營業利益-利息費用)。



### 三、最近年度財務報告之監察人或審計委員會審查報告

#### 長盛科技股份有限公司


#### 監察人審查報告書

董事會造送本公司一〇二年度營業報告書、財務報表及盈餘分配議案等各項決算表冊，其中個體財務報表及合併財務報表業經安侯建業聯合會計師事務所楊柳鋒及許淑敏會計師查核完竣，並出具查核報告書在案。上述各項決算表冊經本監察人等審查完竣，認為尚無不符，爰依公司法第二一九條之規定，繕具報告書，敬請 鑒察。


此 致

長盛科技股份有限公司一〇三年股東常會

監察人：王錦文



監察人：邱淑慧



監察人：吳德人



中 華 民 國 一 〇 三 年 三 月 二 十 日

## 四、最近年度財務報告

### 會計師查核報告

長盛科技股份有限公司董事會 公鑒：

長盛科技股份有限公司及其子公司民國一〇二年及一〇一年十二月三十一日及一〇一年一月一日之合併資產負債表，暨民國一〇二年及一〇一年一月一日至十二月三十一日之合併綜合損益表、合併權益變動表及合併現金流量表，業經本會計師查核竣事。上開合併財務報告之編製係管理階層之責任，本會計師之責任則為根據查核結果對上開合併財務報告表示意見。

本會計師係依照會計師查核簽證財務報表規則及一般公認審計準則規劃並執行查核工作，以合理確信合併財務報告有無重大不實表達。此項查核工作包括以抽查方式獲取合併財務報告所列金額及所揭露事項之查核證據、評估管理階層編製合併財務報告所採用之會計原則及所作之重大會計估計，暨評估合併財務報告整體之表達。本會計師相信此項查核工作可對所表示之意見提供合理之依據。

依本會計師之意見，第一段所述合併財務報告在所有重大方面係依照證券發行人財務報告編製準則及金融監督管理委員會認可之國際財務報導準則、國際會計準則、解釋及解釋公告編製，足以允當表達長盛科技股份有限公司及其子公司民國一〇二年及一〇一年十二月三十一日及一〇一年一月一日之合併財務狀況，暨民國一〇二年及一〇一年一月一日至十二月三十一日之合併財務績效與合併現金流量。

長盛科技股份有限公司已編製民國一〇二年及一〇一年度之個體財務報表，並經本會計師出具無保留意見之查核報告在案，備供參考。

安侯建業聯合會計師事務所

楊新鋒



會計師：

許淑敏



證券主管機關：(90)台財證(六)字第 166967 號

核准簽證文號：金管證六字第 0940100754 號

民國一〇三年三月二十日

長盛科技股份有限公司及其子公司

合併資產負債表

民國一〇二二年及一〇二一年一月一日

單位：新台幣千元

	102.12.31		101.12.31		101.1.1	
	金額	%	金額	%	金額	%
資產：						
流動資產：						
1100 現金及約當現金(附註四及六(一))	54,584	6	39,825	6	58,358	11
1170 應收帳款淨額(附註四及六(三))	317,016	40	202,038	31	103,457	20
1200 其他應收款	873	-	2,894	-	567	-
130X 存貨(附註四及六(四))	142,651	18	141,324	21	83,438	16
1470 其他流動資產	41,189	5	28,652	4	13,555	3
	556,313	69	414,733	62	259,375	50
非流動資產：						
1543 以成本衡量之金融資產－非流動(附註四及六(二))	3,000	-	-	-	-	-
1600 不動產、廠房及設備(附註四、六(五)及附註八)	187,831	24	190,547	29	196,977	38
1780 無形資產(附註四)	5,386	1	5,875	1	6,621	1
1840 遞延所得稅資產(附註四及附註六(八))	11,148	1	17,518	3	15,651	3
1920 存出保證金	730	-	664	-	2,576	-
1985 長期預付租金	20,355	3	20,148	3	22,277	5
1990 其他非流動資產－其他	12,657	2	12,429	2	14,115	3
	241,107	31	247,181	38	258,217	50
資產總計	\$ 797,420	100	\$ 661,914	100	\$ 517,592	100
負債及權益：						
流動負債：						
2100 短期借款(附註四及六(六))	38,915	5	58,110	9	29,138	6
2150 應付票據	4,095	1	4,029	1	7,132	1
2170 應付帳款	248,295	31	177,333	27	59,854	12
2200 其他應付款	79,445	10	41,435	6	30,774	6
2230 當期所得稅負債	10,026	1	56	-	-	-
2320 一年或一營業週期內到期長期負債(附註四及六(六))	2,800	-	3,033	-	33,033	6
2399 其他流動負債－其他	3,157	-	3,836	1	2,348	-
	386,733	48	287,832	44	162,279	31
非流動負債：						
2540 長期借款(附註四及附註六(六))	46,333	6	49,133	7	21,933	5
2550 負債準備－非流動(附註四及附註六(七))	277	-	277	-	2,323	-
2570 遞延所得稅負債(附註四及附註六(八))	76	-	-	-	-	-
2670 其他非流動負債－其他	-	-	368	-	765	-
	46,686	6	49,778	7	25,021	5
負債總計	433,419	54	337,610	51	187,300	36
歸屬母公司業主之權益：						
3100 股本	315,826	40	315,826	48	368,628	71
3200 資本公積	42	-	42	-	326	-
3310 保留盈餘：						
3350 法定盈餘公積	136	-	-	-	19,480	4
3400 未分配盈餘	32,457	4	5,114	1	(71,185)	(14)
其他權益	15,540	2	3,322	-	13,043	3
權益總計(附註六(九))	364,001	46	324,304	49	330,292	64
負債及權益總計	\$ 797,420	100	\$ 661,914	100	\$ 517,592	100

董事長：



經理人：



會計主管：



(請詳閱後附合併財務報告附註)

長盛科技股份有限公司及其子公司

合併綜合損益表

民國一〇二年及一〇二一年一月一日至十二月三十一日

單位：新台幣千元

	102年度		101年度	
	金額	%	金額	%
4111 銷貨收入	\$ 1,081,459	103	667,964	100
4170 減：銷貨退回	12,646	1	1,911	-
4190 銷貨折讓	22,609	2	2,618	-
銷貨收入淨額(附註四及六(十一))	1,046,204	100	663,435	100
5000 營業成本(附註六(四))	816,295	78	524,034	79
營業毛利	229,909	22	139,401	21
營業費用：(附註十二)				
6100 推銷費用	43,532	4	35,870	5
6200 管理費用	127,074	12	91,526	14
6300 研究發展費用	7,754	1	12,309	2
營業費用合計	178,360	17	139,705	21
營業淨利	51,549	5	(304)	-
營業外收入及支出：(附註六(十二))				
7010 其他收入	308	-	174	-
7020 其他利益及損失	(2,586)	-	4,771	1
7050 財務成本	(3,694)	-	(3,144)	-
繼續營業部門稅前淨利(淨損)	45,577	5	1,497	1
7950 減：所得稅費用(附註六(八))	17,511	2	(2,024)	-
本期淨利(淨損)	28,066	3	3,521	1
8300 其他綜合損益：				
8310 國外營運機構財務報告換算之兌換差額	12,218	1	(9,721)	(1)
8360 確定福利計畫精算利益(損失)	(587)	-	212	-
8399 減：與其他綜合損益組成部分相關之所得稅	-	-	-	-
8300 其他綜合損益(稅後淨額)	11,631	1	(9,509)	(1)
本期綜合損益總額	\$ 39,697	4	(5,988)	
基本每股盈餘(單位：新台幣元)	\$ 0.89		0.10	

(請詳閱後附合併財務報告附註)

董事長：



經理人：



會計主管：



長盛科技股份有限公司及其子公司  
合併權益變動表  
民國一〇二年及一〇二一年十二月三十一日

單位：新台幣千元

歸屬於母公司業主之權益

	股本	資本公積	保留盈餘		其他權益項目		權益總計
			法定盈餘公積	未分配盈餘	國外營運機構財務報表換算之兌換差額		
民國一〇一年一月一日餘額	\$ 368,628	326	19,480	(71,185)	13,043	330,292	
本期淨利(損)	-	-	-	3,521	-	3,521	
本期其他綜合損益	-	-	-	212	(9,721)	(9,509)	
本期綜合損益總額	-	-	-	3,733	(9,721)	(5,988)	
盈餘指撥及分配：							
法定盈餘公積彌補虧損	-	-	(19,480)	19,480	-	-	
其他資本公積變動：							
資本公積彌補虧損	-	(284)	-	284	-	-	
減資彌補虧損	(52,802)	-	-	52,802	-	-	
民國一〇一年十二月三十一日餘額	315,826	42	-	5,114	3,322	324,304	
本期淨利(損)	-	-	-	28,066	-	28,066	
本期其他綜合損益	-	-	-	(587)	12,218	11,631	
本期綜合損益總額	-	-	-	27,479	12,218	39,697	
盈餘指撥及分配：							
提列法定盈餘公積	-	-	136	(136)	-	-	
民國一〇二年十二月三十一日餘額	\$ 315,826	42	136	32,457	15,540	364,001	

(請詳閱後附合併財務報告附註)

董事長：



經理人：



會計主管：



長盛科技股份有限公司及其子公司  
合併現金流量表  
民國一〇二年及一〇一年一月一日至十二月三十一日

單位:新台幣千元  
101年度

	102年度	101年度
營業活動之現金流量：		
本期稅前淨利(淨損)	\$ 45,577	1,497
調整項目：		
不影響現金流量之收益費損項目		
折舊費用	20,547	27,903
攤銷費用	10,305	10,711
呆帳回升利益	(7)	(187)
利息費用	3,694	3,144
銷貨退回及折讓之短期負債準備	(177)	-
利息收入	(308)	(174)
處分及報廢不動產、廠房及設備損失	399	12
提列(迴轉)減損損失	4	(4,679)
合併貸項轉什項收入	(189)	(574)
退休金精算損益調整	(264)	-
不影響現金流量之收益費損項目合計	34,004	36,156
與營業活動相關之資產/負債變動數：		
與營業活動相關之資產之淨變動：		
應收帳款	(105,473)	(104,883)
存貨	5,525	(60,855)
其他流動資產	(14,242)	(17,254)
其他應收款	2,136	(2,406)
與營業活動相關之資產之淨變動合計	(112,054)	(185,398)
與營業活動相關之負債之淨變動：		
應付票據	66	(3,103)
應付帳款	60,035	122,673
負債準備	-	(1,869)
其他應付款	36,967	13,123
其他流動負債	(682)	1,590
與營業活動相關之負債之淨變動合計	96,386	132,414
與營業活動相關之資產及負債之淨變動合計	(15,668)	(52,984)
調整項目合計	18,336	(16,828)
營運產生之現金流入(流出)	63,913	(15,331)
收取之利息	307	174
支付之利息	(3,756)	(3,126)
支付之所得稅	(891)	(283)
營業活動之淨現金流入(流出)	59,573	(18,566)
投資活動之現金流量：		
取得以成本衡量之金融資產	(3,000)	-
處分採用權益法之投資	2,425	-
取得不動產、廠房及設備	(15,863)	(22,799)
處分不動產、廠房及設備	434	71
存出保證金(增加)減少	(28)	1,852
其他資產增加	(3,676)	(1,751)
取得無形資產	(1,683)	(2,439)
因合併產生之現金流出	(2,469)	-
長期預付租金減少	373	-
投資活動之淨現金流出	(23,487)	(25,066)
籌資活動之現金流量：		
短期借款(減少)增加	(20,565)	30,636
償還長期借款	(3,033)	(2,800)
籌資活動之淨現金(流出)流入	(23,598)	27,836
匯率變動對現金及約當現金之影響	2,271	(2,737)
本期現金及約當現金增加(減少)數	14,759	(18,533)
期初現金及約當現金餘額	39,825	58,358
期末現金及約當現金餘額	\$ 54,584	39,825

(請詳閱後附合併財務報告附註)

董事長：



經理人：



會計主管：



**長盛科技股份有限公司及其子公司**  
**合併財務報告附註**  
 民國一〇二年及一〇一年十二月三十一日  
 (除另有註明者外，所有金額均以新台幣千元為單位)

**一、公司沿革**

長盛科技股份有限公司(以下稱「本公司」)於民國八十三年四月奉經濟部核准設立，註冊地址為新北市淡水區中正東路二段69號10樓。本公司於民國九十四年八月奉行政院金融監督管理委員會證券期貨局核准補辦公開發行，並於同年十二月經財團法人中華民國證券櫃檯買賣中心核准，正式於興櫃掛牌交易。合併公司主要營業項目為各種電子連接器、線組及其零組件之製造、加工、裝配及買賣，請詳附註十四。

**二、通過財務報告之日期及程序**

本合併財務報告已於民國一〇三年三月十三日經董事會通過發佈。

**三、新發布及修訂準則及解釋之適用**

**(一)尚未採用金融監督管理委員會認可之新發布及修訂準則及解釋**

國際會計準則理事會(以下稱理事會)於2009年11月發布國際財務報導準則第九號「金融工具」，生效日為2013年1月1日(理事會於2011年12月將準則生效日延後至2015年1月1日，復於2013年11月宣布刪除2015年1月1日為強制生效日之規定，以使財務報表編製者能有更充足之時間轉換至新規定，且尚未決定新生效日)。該準則業經金融監督管理委員會(以下稱金管會)認可，惟企業不得提前採用，應採用國際會計準則第三十九號「金融工具」2009年版本之規定，且截至報導日止尚未公布生效日。若合併公司開始適用該準則，預期將會改變對合併財務報告金融資產之分類及衡量。

**(二)金融監督管理委員會尚未認可之新發布及修訂準則及解釋**

下表彙列經理事會新發布及修訂且對合併公司可能攸關，惟截至報導日止尚未經金管會認可及公布生效日之準則及解釋：

發 布 日	新發布或修訂準則	主要修訂內容及可能影響	理事會發布 之生效日
2011.5.12	●國際財務報導準則第10號「 合併財務報表」 ●國際財務報導準則第11號「 聯合協議」 ●國際財務報導準則第12號「 對其他個體之權益之揭露」 ●國際會計準則第27號 「單獨財務報表」之修正 ●國際會計準則第28號 「投資關聯企業及合資」之 修正	●2011.5.12發布一系列與合併、關聯企業及合 資投資相關之新準則及修正條文，新準則提 供單一控制模式以判斷及分析是否對被投資 者(包括特殊目的個體)具控制能力。惟合併 程序仍維持原規定及作法。另將聯合協議分 為聯合營運(整合原聯合控制資產及聯合控制 營運之概念)及合資(類似原聯合控制個體)， 並刪除比例合併法。 ●2012.6.28發布修訂條文闡明該等準則之過渡 規定 經本公司初步評估，若採用上述規定，對本公 司無重大影響。	2013.1.1
2012.6.28			

## 長盛科技股份有限公司及其子公司合併財務報告附註(續)

發 布 日	新發布或修訂準則	主要修訂內容及可能影響	理事會發布 之生效日
2011.5.12	國際財務報導準則第13號「公允價值衡量」	該準則將取代其他準則對金融及非金融項目公允價值衡量之規範，以整合為單一準則。本公司可能須進一步分析，若採用前述規定，對哪些資產或負債之衡量將造成影響。另此修正亦可能增加公允價值之揭露資訊。	2013.1.1
2011.6.16	國際會計準則第1號「財務報表之表達」之修正	應分別表達可重分類至損益及不可重分類至損益之其他綜合損益項目。若採用前述規定，將改變綜合損益表其他綜合損益項目之表達。	2012.7.1
2011.6.16	國際會計準則第19號「員工福利」之修正	主要係刪除緩衝區法，取消現行準則允許企業將所有確定福利義務及計畫資產變動立即認列於損益之選擇，另規定前期服務成本不再攤銷而應立即認列於損益。若採用前述規定，將改變應計退休金負債及精算損益之衡量及表達。	2013.1.1
2013.11.19	國際財務報導準則第9號「金融工具」之修正	採用更多原則基礎法之規定，使避險會計更貼近風險管理，包括修正達成、繼續及停止採用避險會計之規定，並使更多類型之暴險可符合被避險項目之條件等。 經本公司初步評估，若採用上述規定，對本公司無重大影響。	尚未確定生效日，不得提前採用
2013.11.21	國際會計準則第19號「員工福利」之修正	2011生效之修正版本規定所有與服務有關且明確定於計畫正式條款之員工提撥應歸屬於各服務期間作為負給付。本修正條文允許(但未要求)符合特定條件者，得於服務提供期間將該提撥作為服務成本之減少。 經本公司初步評估，若採用上述規定，對本公司無重大影響。	2014.7.1，得提前適用
2013.12.12	<ul style="list-style-type: none"> <li>●國際財務報導準則第1號「首次採用國際財務報導準則」之修正</li> <li>●國際財務報導準則第2號「股份基礎給付」之修正</li> <li>●國際財務報導準則第3號「企業合併」之修正</li> <li>●國際財務報導準則第8號「營運部門」之修正</li> <li>●國際財務報導準則第13號「公允價值衡量」</li> <li>●國際會計準則第16號「不動產、廠房及設備」之修正</li> <li>●國際會計準則第38號「無形資產」之修正</li> <li>●國際會計準則第24號「關係人揭露」之修正</li> <li>●國際會計準則第40號「投資性不動產」之修正</li> </ul>	發布「2010—2012及2011—2013週期之年度改善」，主要修正： <ul style="list-style-type: none"> <li>●釐清股份基礎給付「既得條件」(包括績效條件及服務條件)之定義</li> <li>●釐清企業合併或有對價之分類及衡量</li> <li>●明訂應揭露管理階層於適用彙總條件時所作之判斷</li> <li>●釐清以淨額基礎衡量公允價值金融工具合約之範圍</li> <li>●釐清主要管理階層包括法人董事所指派之代表人</li> <li>●明訂取得投資性不動產時應評估其是否構成一項業務</li> </ul> 經本公司初步評估，若採用上述規定，對本公司無重大影響。	2014.7.1，得提前適用



## 長盛科技股份有限公司及其子公司合併財務報告附註(續)

### 四、重大會計政策之彙總說明

本合併財務報告所採用之重大會計政策彙總說明如下。除另有說明者外，下列會計政策已一致適用於本合併財務報告之所有表達期間，及為轉換至金管會認可之國際財務報導準則、國際會計準則、解釋及解釋公告(以下簡稱「金管會認可之國際財務報導準則」)目的所編製之民國一〇一年一月一日初始國際財務報導準則合併資產負債表。

#### (一) 遵循聲明

本合併財務報告係依照證券發行人財務報告編製準則(以下簡稱「編製準則」)及金管會認可之國際財務報導準則編製。

本合併財務報告係首份依編製準則及金管會認可之國際財務報導準則所編製之年度合併財務報告，且已適用金管會認可之國際財務報導準則第一號「首次採用國際財務報導準則」。轉換至金管會認可之國際財務報導準則對合併公司之財務狀況、財務績效及現金流量之影響說明，請詳附註十五。

#### (二) 編製基礎

##### 1. 衡量基礎

除下列資產負債表之重要項目外，本合併財務報告係依歷史成本為基礎編製：透過損益按公允價值衡量之金融工具(包括衍生金融工具)；

- (1) 依公允價值衡量之備供出售金融資產；及
- (2) 確定福利資產，係依退休基金資產加計未認列前期服務成本與未認列精算損失，減除未認列精算利益與確定福利義務現值之淨額認列。

##### 2. 功能性貨幣及表達貨幣

合併公司每一個體均係以各營運所處主要經濟環境之貨幣為其功能性貨幣。本合併財務報告係以本公司之功能性貨幣，新台幣表達。所有以新台幣表達之財務資訊均以新台幣千元為單位。

#### (三) 合併基礎

##### 1. 合併財務報告編製原則

合併財務報告之編製主體包含本公司及本公司之子公司。

自取得子公司控制力之日起，開始將其財務報告納入合併財務報告，直至不再具有控制力之日為止。

合併公司間之交易、餘額及任何未實現收益與費用，於編製合併財務報告時均已消除。

## 長盛科技股份有限公司及其子公司合併財務報告附註(續)

### 2. 列入合併財務報告之子公司

列入本合併財務報告之子公司包含：

投資公司名稱	子公司名稱	業務性質	所持股權百分比		
			102.12.31	101.12.31	101.1.1
本公司	永盛責任有限公司	線組加工	100.00 %	100.00 %	100.00 %
"	EXTRACT LTD.(EXTRACT)	投資控股公司	100.00 %	100.00 %	100.00 %
"	ACT USA CORP.	太陽能及環保產品研發及銷售	100.00 %	100.00 %	100.00 %
"	安盛科技責任有限公司	線組加工	50.00 %	50.00 %	50.00 %
永盛責任有限公司	安盛科技責任有限公司	線組加工	50.00 %	50.00 %	50.00 %
EXTRACT	長琦電子(深圳)有限公司(長琦)	連接器組裝	100.00 %	100.00 %	100.00 %
"	阜盛電子(羅定)有限公司(阜盛)	連接器組裝	100.00 %	100.00 %	100.00 %
"	南京青盛科技有限公司(青盛)	連接器組裝	100.00 %	100.00 %	100.00 %
阜盛	深圳宏岫科技有限公司(宏岫)	計算機軟件研發、銷售及系統維護等	- %	100.00 %	100.00 %

### 3. 未列入合併財務報告之子公司：無。

#### (四) 外幣

##### 1. 外幣交易

外幣交易依交易日之匯率換算為功能性貨幣。報導日之外幣貨幣性項目依當日之匯率換算為功能性貨幣，其兌換損益係指期初以功能性貨幣計價之攤銷後成本，調整當期之有效利息及付款後之金額，與依外幣計價之攤銷後成本按報導日匯率換算金額間之差異。

以公允價值衡量之外幣非貨幣性項目依衡量公允價值當日之匯率重新換算為功能性貨幣，以歷史成本衡量之外幣非貨幣性項目則依交易日之匯率換算。

除非貨幣性之備供出售權益工具、指定為國外營運機構淨投資避險之金融負債或合格之現金流量避險，換算所產生之外幣兌換差異認列於其他綜合損益外，其餘係認列為損益。

##### 2. 國外營運機構

國外營運機構之資產及負債，包括收購時產生之商譽及公允價值調整，係依報導日之匯率換算為功能性貨幣；除高度通貨膨脹經濟者外，收益及費損項目係依當期平均匯率換算為功能性貨幣，所產生之兌換差額均認列為其他綜合損益。

## 長盛科技股份有限公司及其子公司合併財務報告附註(續)

當處分國外營運機構致喪失控制、共同控制或重大影響時，與該國外營運機構相關之累計兌換差額係全數重分類為損益。部分處分含有國外營運機構之子公司時，相關累計兌換差額係按比例重新歸屬至非控制權益。部分處分含有國外營運機構之關聯企業或合資之投資時，相關累計兌換差額則按比例重分類至損益。

對國外營運機構之貨幣性應收或應付項目，若尚無清償計畫且不可能於可預見之未來予以清償時，其所產生之外幣兌換損益視為對該國外營運機構淨投資之一部分而認列為其他綜合損益。

### (五)資產與負債區分流動與非流動之分類標準

符合下列條件之一之資產列為流動資產，非屬流動資產之所有其他資產則列為非流動資產：

- 1.預期於合併公司正常營業週期中實現，或意圖將其出售或消耗者。
- 2.主要為交易目的而持有者。
- 3.預期將於資產負債表日後十二個月內實現者。
- 4.現金或約當現金，但不包括於資產負債表日後逾十二個月用以交換、清償負債或受有其他限制者。

符合下列條件之一之負債列為流動負債，非屬流動負債之所有其他負債則列為非流動負債：

- 1.預期將於合併公司正常營業週期中清償者。
- 2.主要為交易目的而持有者。
- 3.預期將於資產負債表日後十二個月內到期清償者。
- 4.合併公司不能無條件將清償期限延期至資產負債表日後至少十二個月者。負債之條款可能依交易對方之選擇，以發行權益工具而導致其清償者，並不影響其分類。

### (六)現金及約當現金

現金及約當現金包括庫存現金、活期存款及可隨時轉換成定額現金且價值變動風險甚小之短期並具高度流動性之投資。

原始到期日在一年以內之銀行定期存款，係為滿足短期現金承諾而非投資或其他目的，可隨時轉換成定額現金且價值變動之風險甚小，故列報於現金及約當現金。

### (七)金融工具

金融資產與金融負債係於合併公司成為該金融工具合約條款之一方時認列。

#### 1.金融資產

合併公司之金融資產分類為：放款及應收款及備供出售金融資產。

## 長盛科技股份有限公司及其子公司合併財務報告附註(續)

### (1)備供出售金融資產

此類金融資產係指定為備供出售或非屬其他類別之非衍生金融資產。原始認列時係按公允價值加計直接可歸屬之交易成本衡量；後續評價按公允價值衡量，除減損損失、按有效利率法計算之利息收入、股利收入及貨幣性金融資產外幣兌換損益認列於損益外，其餘帳面金額之變動係認列為其他綜合損益，並累積於權益項下之備供出售金融資產未實現損益。於除列時，將權益項下之利益或損失累計金額重分類至損益，並列報於營業外收入及支出項下之其他收入及其他利益及損失。依交易慣例購買或出售金融資產時，採用交易日會計處理。

此類金融資產若屬「無活絡市場公開報價且公允價值無法可靠衡量」之權益投資，則以成本減除減損損失後之金額衡量，並列報於「以成本衡量之金融資產」。

### (2)放款及應收款

放款及應收款係無活絡市場公開報價，且具固定或可決定付款金額之金融資產，包括應收款項、其他應收款及存出保證金。原始認列時按公允價值加計直接可歸屬之交易成本衡量，後續評價採有效利率法以攤銷後成本減除減損損失衡量，惟短期應收款項之利息認列不具重大性之情況除外。依交易慣例購買或出售金融資產時，採用交易日會計處理。

利息收入係列報於營業外收入及支出項下之其他收入項目。

### (3)金融資產減損

非透過損益按公允價值衡量之金融資產，於每個報導日評估減損。當有客觀證據顯示，因金融資產原始認列後發生之單一或多項事件，致使該資產之估計未來現金流量受損失者，該金融資產即已發生減損。

金融資產減損之客觀證據包括發行人或債務人之重大財務困難、違約（如利息或本金支付之延滯或不償付）、債務人將進入破產或其他財務重整之可能性大增，及由於財務困難而使該金融資產之活絡市場消失等。此外，備供出售權益投資之公允價值大幅或持久性下跌至低於其成本時，亦屬客觀之減損證據。

針對應收帳款個別評估未有減損後，另再以組合基礎評估減損。應收款組合之客觀減損證據可能包含合併公司過去收款經驗、該組合超過平均授信期間之延遲付款增加情況，以及與應收款拖欠有關之全國性或區域性經濟情勢變化。

## 長盛科技股份有限公司及其子公司合併財務報告附註(續)

以攤銷後成本衡量之金融資產，認列之減損損失金額係該資產之帳面金額與估計未來現金流量按該金融資產原始有效利率折現之現值間之差額。

以成本衡量之金融資產，認列之減損損失金額係該資產之帳面金額與估計未來現金流量按該金融資產之相似資產市場報酬率折現之現值間之差額。該減損損失於後續期間不得迴轉。

所有金融資產之減損損失係直接自金融資產之帳面金額中扣除，惟應收帳款係藉由備抵帳戶調降其帳面金額。當判斷應收帳款無法收回時，係沖銷備抵帳戶。原先已沖銷而後續收回之款項則貸記備抵帳戶。備抵帳戶帳面金額之變動認列於損益。

備供出售金融資產發生減損時，原先已認列於其他綜合損益之累計利益與損失金額將重分類為損益。

當金融資產以攤銷後成本衡量時，若後續期間減損損失金額減少，且該減少客觀地連結至認列減損後發生之事項，則先前認列之減損損失予以迴轉認列於損益，惟該投資於減損迴轉日之帳面金額不得大於若未認列減損情況下應有之攤銷後成本。

備供出售權益工具原先認列於損益之減損損失不得迴轉並認列為損益。任何認列減損損失後之公允價值回升金額係認列於其他綜合損益，並累積於其他權益項目之項下。備供出售債務工具之公允價值回升金額若能客觀地連結至減損損失認列於損益後發生之事項，則予以迴轉並認列為損益。

應收帳款之呆帳損失及迴升係列報於管理費用。應收帳款以外金融資產之減損損失及迴升係列報於營業外收入及支出項下之其他利益及損失。

### 2. 金融負債及權益工具

#### (1) 負債或權益之分類

合併公司發行之債務及權益工具係依據合約協議之實質與金融負債及權益工具之定義分類為金融負債或權益。

權益工具係指表彰合併公司於資產減除其所有負債後剩餘權益之任何合約。合併公司發行之權益工具係以取得之價款扣除直接發行成本後之金額認列。

與金融負債相關之利息及損失或利益係認列為損益，並列報於營業外收入及支出項下之財務成本及其他利益及損失。

金融負債於轉換時重分類為權益，其轉換不產生損益。

#### (2) 透過損益按公允價值衡量之金融負債

此類金融負債係指持有供交易或指定為透過損益按公允價值衡量之金融負債。

持有供交易之金融負債係因其取得或發生之主要目的為短期內出售或再買回。

## 長盛科技股份有限公司及其子公司合併財務報告附註(續)

此類金融負債於原始認列時係按公允價值衡量，交易成本於發生時認列為損益；後續評價按公允價值衡量，再衡量產生之利益或損失(包含相關利息支出)認列為損益，並列報於營業外收入及支出項下之其他利益及損失。

### (3)其他金融負債

金融負債非屬持有供交易且未指定為透過損益按公允價值衡量者(包括長短期借款、應付帳款及其他應付款)，原始認列時係按公允價值加計直接可歸屬之交易成本衡量；後續評價採有效利率法以攤銷後成本衡量。未資本化為資產成本之利息費用列報於營業外收入及支出項下之其他利益及損失。

### (4)金融資產及負債之互抵

金融資產及金融負債僅於合併公司有法定權利進行互抵及有意圖以淨額交割或同時變現資產及清償負債時，方予以互抵並以淨額表達於資產負債表。

## 3.衍生金融工具

合併公司為規避外幣及利率風險之暴險而持有衍生金融工具。原始認列時係按公允價值衡量，交易成本則認列為損益；後續評價依公允價值衡量，再衡量產生之利益或損失直接列入損益，並列報於營業外收入及支出項下之金融負債評價損益項目。

與公允價值無法可靠衡量之無報價權益投資連結並以該等權益工具交割之衍生工具，金融資產以成本減除減損損失之金額衡量，列報於「以成本衡量之金融資產」；金融負債以成本衡量，列報於「以成本衡量之金融負債」。

## (八)存 貨

存貨係以成本與淨變現價值孰低衡量。成本包括使其達可供使用的地點及狀態所發生之取得、產製或加工成本及其他成本，並採加權平均法計算。製成品及在製品存貨之成本包括依適當比例按正常產能分攤之製造費用。

淨變現價值係指正常營業下之估計售價減除估計完工尚需投入之估計成本及完成出售所需之估計成本後之餘額。

## (九)不動產、廠房及設備

### 1.認列與衡量

不動產、廠房及設備之認列及衡量係採成本模式，依成本減除累計折舊與累計減損後之金額衡量。成本包含可直接歸屬於取得資產之支出。

當不動產、廠房及設備包含不同組成部分，且相對於該項目之總成本若屬重大而採用不同之折舊率或折舊方法較為合宜時，則視為不動產、廠房及設備之單獨項目(主要組成部分)處理。

不動產、廠房及設備之處分損益，係由不動產、廠房及設備之帳面金額與處分價款之差額決定，並以淨額認列於損益項下之其他利益及損失。

## 長盛科技股份有限公司及其子公司合併財務報告附註(續)

### 2. 後續成本

若不動產、廠房及設備項目後續支出所預期產生之未來經濟效益很有可能流入合併公司，且其金額能可靠衡量，則該支出認列為該項目帳面金額之一部分，被重置部分之帳面金額則予以除列。不動產、廠房及設備之日常維修成本於發生時認列為損益。

### 3. 折 舊

折舊係依資產成本減除殘值後按估計耐用年限採直線法計算，並依資產之各別重大組成部分評估，若一組成部分之耐用年限不同於資產之其他部分，則此組成部分應單獨提列折舊。折舊之提列認列為損益。

當期及比較期間之估計耐用年限如下：

(1)房屋及建築	3年～55年
(2)機器設備	2年～10年
(3)模具設備	2年～10年
(4)運輸設備	4年～10年
(5)辦公設備	2年～8年
(6)其他設備	2年～10年

折舊方法、耐用年限及殘值係於每個財務年度結束日加以檢視，若預期值與先前之估計不同時，於必要時適當調整，該變動按會計估計變動規定處理。

### (十)無形資產

#### 1. 其他無形資產

合併公司取得其他無形資產係以成本減除累計攤銷與累計減損衡量之。

#### 2. 攤 銷

攤銷時係以資產成本減除殘值後金額為可攤銷金額。

無形資產自達可供使用狀態起，依下列估計耐用年限採直線法攤銷，攤銷數認列於損益：

(1)專利及商標	5年～20年
(2)電腦軟體	3年

每年至少於財務年度結束日時檢視無形資產之殘值、攤銷期間及攤銷方法，若有變動，視為會計估計變動。

### (十一)非金融資產減損

針對存貨、遞延所得稅資產及員工福利產生之資產以外之非金融資產，合併公司於每一報導期間結束日評估是否發生減損，並就有減損跡象之資產估計其可回收金額。若無法估計個別資產之可回收金額，則合併公司估計該項資產所屬現金產生單位之可回收金額以評估減損。

## 長盛科技股份有限公司及其子公司合併財務報告附註(續)

可回收金額為個別資產或現金產生單位之公允價值減出售成本與其使用價值孰高者。個別資產或現金產生單位之可回收金額若低於帳面金額，則將該個別資產或現金產生單位之帳面金額調整減少至可回收金額，並認列減損損失。減損損失係立即認列於當期損益。

合併公司於每一報導期間結束日重新評估是否有跡象顯示，商譽以外之非金融資產於以前年度所認列之減損損失可能已不存在或減少。若用以決定可回收金額之估計有任何改變，則迴轉減損損失，以增加個別資產或現金產生單位之帳面金額至其可回收金額，惟不超過若以前年度該個別資產或現金產生單位未認列減損損失之情況下，減除應提列折舊或攤銷後之帳面金額。

### (十二)負債準備

負債準備之認列係因過去事件而負有現時義務，使合併公司未來很有可能需要流出具經濟效益之資源以清償該義務，且該義務之金額能可靠估計。負債準備係以反映目前市場對貨幣時間價值及負債特定風險評估之稅前折現率予以折現，折現之攤銷則認列為財務成本。

### (十三)收入認列

正常活動中銷售商品所產生之收入，係考量退回、商業折扣及數量折扣後，按已收或應收對價之公允價值衡量。收入係俟具說服力之證據存在(通常為已簽訂銷售協議)、所有權之重大風險及報酬已移轉予買方、價款很有可能收回、相關成本與可能之商品退回能可靠估計、不持續參與商品之管理及收入金額能可靠衡量時加以認列。若折扣很有可能發生且金額能可靠衡量時，則於銷售認列時予以認列作為收入之減項。

風險及報酬移轉之時點係視銷售合約個別條款而定。

### (十四)員工福利

#### 1.確定提撥計畫

確定提撥退休金計畫之提撥義務係於員工提供勞務期間內認列為損益項下之員工福利費用。

#### 2.確定福利計畫

非屬確定提撥計畫之退職福利計畫為確定福利計畫。合併公司在確定福利退休金計畫下之淨義務係分別針對各項福利計畫以員工當期或過去服務所賺得之未來福利金額折算為現值計算。任何未認列之前期服務成本及各項計畫資產的公允價值均予以減除。折現率係以到期日與合併公司淨義務期限接近，且計價幣別與預期支付福利金相同之高品質公司債或政府公債之市場殖利率於財務報導日之利率為主。



## 長盛科技股份有限公司及其子公司合併財務報告附註(續)

企業淨義務每年由合格精算師以預計單位福利法精算。當計算結果對合併公司有利時，認列資產係以任何未認列之前期服務成本，及未來得以從該計畫退還之資金或減少未來對該計畫之提撥等方式所可獲得經濟效益現值之總額為限。計算經濟效益現值時應考量任何適用於合併公司任何計畫之最低資金提撥需求。一項效益若能在計畫期間內或計畫負債清償時實現，對合併公司而言，即具有經濟效益。

當計畫內容之福利改善，因員工過去服務使福利增加之部分以直線法於福利之平均既得期間認列為損益。如福利立即既得，相關費用立即認列為損益。

民國一〇一年一月一日，金管會認可之國際財務報導準則轉換日，所有精算損益皆認列於保留盈餘。合併公司所有確定福利計畫續後產生之精算損益立即認列於其他綜合損益。

合併公司於縮減或清償發生時，認列確定福利計畫之縮減或清償損益。縮減或清償損益包括任何計畫資產公允價值之變動、確定福利義務現值之變動、任何先前未認列之相關精算損益及前期服務成本。

### 3.短期員工福利

短期員工福利義務係以未折現之基礎衡量，且於提供相關服務時認列為費用。

有關短期現金紅利或分紅計畫下預期支付之金額，若係因員工過去提供服務而使合併公司負有現時之法定或推定支付義務，且該義務能可靠估計時，將該金額認列為負債。

### (十五)所得稅

所得稅費用包括當期及遞延所得稅。除與企業合併、直接認列於權益或其他綜合損益之項目相關者外，當期所得稅及遞延所得稅應認列於損益。

當期所得稅包括當年度課稅所得（損失）按報導日之法定稅率或實質性立法稅率計算之預計應付所得稅或應收退稅款，及任何對以前年度應付所得稅的調整。

遞延所得稅係就資產及負債於財務報導目的之帳面金額與其課稅基礎之暫時性差異予以衡量認列。下列情況產生之暫時性差異不予認列遞延所得稅：

- 1.非屬企業合併之交易原始認列之資產或負債，且於交易當時不影響會計利潤及課稅所得（損失）者。
- 2.因投資子公司及合資權益所產生，且很有可能於可預見之未來不會迴轉者。
- 3.商譽之原始認列。

遞延所得稅係以預期資產實現或負債清償當期之稅率衡量，並以報導日之法定稅率或實質性立法稅率為基礎。

## 長盛科技股份有限公司及其子公司合併財務報告附註(續)

合併公司僅於同時符合下列條件時，始將遞延所得稅資產及遞延所得稅負債互抵：

- 1.有法定執行權將當期所得稅資產及當期所得稅負債互抵；且
- 2.遞延所得稅資產及遞延所得稅負債與下列由同一稅捐機關課徵所得稅之納稅主體之一有關；
  - (1)同一納稅主體；或
  - (2)不同納稅主體，惟各主體意圖在重大金額之遞延所得稅資產預期回收及遞延所得稅負債預期清償之每一未來期間，將當期所得稅負債及資產以淨額基礎清償，或同時實現資產及清償負債。

對於未使用之課稅損失及未使用所得稅抵減遞轉後期，與可減除暫時性差異，在很有可能未來課稅所得可供使用之範圍內，認列為遞延所得稅資產。並於每一報導日予以重評估，就相關所得稅利益非屬很有可能實現之範圍內予以調減。

### (十六)每股盈餘

合併公司列示歸屬於本公司普通股權益持有人之基本及稀釋每股盈餘。合併公司基本每股盈餘係以歸屬於本公司普通股權益持有人之損益，除以當期加權平均流通在外普通股股數計算之。稀釋每股盈餘則係將歸屬於本公司普通股權益持有人之損益及加權平均流通在外普通股股數，分別調整所有潛在稀釋普通股之影響後計算之。

### (十七)部門資訊

營運部門係合併公司之組成部分，從事可能賺得收入並發生費用(包括與合併公司內其他組成部分間交易相關之收入及費用)之經營活動。所有營運部門之營運結果均定期由合併公司主要營運決策者複核，以制定分配資源予該部門之決策並評量其績效。各營運部門均具單獨之財務資訊。

## 五、重大會計判斷、估計及假設不確定性之主要來源

管理階層依金管會認可之國際財務報導準則編製本合併財務報告時，必須作出判斷、估計及假設，其將對會計政策之採用及資產、負債、收益及費用之報導金額有所影響。實際結果可能與估計存有差異。

管理當局持續檢視估計及基本假設，會計估計變動於變動期間及受影響之未來期間予以認列。

長盛科技股份有限公司及其子公司合併財務報告附註(續)

六、重要會計項目之說明

(一)現金及約當現金

	<u>102.12.31</u>	<u>101.12.31</u>	<u>101.1.1</u>
現金	\$ 887	1,549	903
活期存款	<u>53,697</u>	<u>38,276</u>	<u>57,455</u>
合併現金流量表所列之現金及約當現金	<u>\$ 54,584</u>	<u>39,825</u>	<u>58,358</u>

合併公司金融資產及負債之利率風險及敏感度分析之揭露請詳附註六(十四)。

(二)金融資產

	<u>102.12.31</u>	<u>101.12.31</u>	<u>101.1.1</u>
成本衡量之之金融資產	<u>\$ 3,000</u>	<u>-</u>	<u>-</u>

合併公司所持有之上述股票投資，於報導日係按成本衡量，因其公允價值無法衡量。

(三)應收票據、應收帳款及其他應收款

	<u>102.12.31</u>	<u>101.12.31</u>	<u>101.1.1</u>
應收帳款	\$ 317,306	202,328	103,948
其他應收款	873	2,894	567
減：備抵呆帳	<u>(290)</u>	<u>(290)</u>	<u>(491)</u>
	<u>\$ 317,889</u>	<u>204,932</u>	<u>104,024</u>

合併公司已逾期但未減損應收票據、應收帳款及其他應收款之帳齡分析如下：

	<u>102.12.31</u>	<u>101.12.31</u>	<u>101.1.1</u>
逾期90天以下	\$ 34,958	16,592	8,654
逾期91~180天	1,447	687	3,049
逾期181~270天	202	98	307
逾期超過271天	<u>130</u>	<u>598</u>	<u>157</u>
	<u>\$ 36,737</u>	<u>17,975</u>	<u>12,167</u>

合併公司之應收票據及應收帳款備抵呆帳變動表如下：

	<u>個別評估 之減損損失</u>	<u>群組評估 之減損損失</u>	<u>合 計</u>
102年1月1日餘額	\$ -	290	290
認列應收帳款及應收票據之減損損失	-	3	3
減損損失迴轉	-	(10)	(10)
外幣換算損益	<u>-</u>	<u>7</u>	<u>7</u>
102年12月31日餘額	<u>\$ -</u>	<u>290</u>	<u>290</u>

長盛科技股份有限公司及其子公司合併財務報告附註(續)

	個別評估 之減損損失	群組評估 之減損損失	合 計
101年1月1日餘額	\$ -	491	491
認列應收帳款及應收票據之減損損失	-	34	34
減損損失迴轉	-	(221)	(221)
外幣換算損益	-	(14)	(14)
101年12月31日餘額	\$ -	<b>290</b>	<b>290</b>

(四)存 貨

	102.12.31	101.12.31	101.1.1
製 成 品	\$ 78,851	93,379	55,993
減：備抵損失	(6,273)	(15,714)	(18,605)
小 計	72,578	77,665	37,388
在 製 品	10,827	1,827	952
減：備抵損失	-	-	-
小 計	10,827	1,827	952
原 料	33,283	45,367	50,185
減：備抵損失	(5,509)	(6,946)	(12,070)
小 計	27,774	38,421	38,115
物 料	22,434	17,624	4,389
減：備抵損失	(409)	(884)	(657)
小 計	22,025	16,740	3,732
商 品	5,478	8,578	6,264
減：備抵損失	(2,766)	(4,798)	(3,923)
小 計	2,712	3,780	2,341
在途存貨	6,735	2,891	910
	<b>\$ 142,651</b>	<b>141,324</b>	<b>83,438</b>

合併公司銷貨成本組成明細如下：

	102年度	101年度
銷售成本	\$ 830,544	528,010
存貨跌價回升利益	(14,249)	(3,976)
合 計	<b>\$ 816,295</b>	<b>524,034</b>

截至民國一〇二年及一〇一年十二月三十一日及一〇一年一月一日，合併公司之存貨均未有提供作質押擔保之情形。

## 長盛科技股份有限公司及其子公司合併財務報告附註(續)

### (五)不動產、廠房及設備

合併公司不動產、廠房及設備之成本及折舊變動明細如下：

	<u>土 地</u>	<u>房屋及 建 築</u>	<u>機器設備</u>	<u>運輸設備</u>	<u>辦公設備</u>	<u>模具設備</u>	<u>其他設備</u>	<u>總 計</u>
成本或認定成本：								
民國102年1月1日餘額	\$ 53,892	77,760	160,675	11,516	11,638	127,724	62,939	506,144
增 添	-	1,580	7,315	637	367	2,244	2,539	14,682
處 分	-	-	(1,626)	(15)	(839)	(220)	(165)	(2,865)
報 廢	-	-	(74)	-	(1,335)	-	(799)	(2,208)
匯率變動之影響	-	529	7,863	289	312	1,054	1,370	11,417
民國102年12月31日餘額	<u>\$ 53,892</u>	<u>79,869</u>	<u>174,153</u>	<u>12,427</u>	<u>10,143</u>	<u>130,802</u>	<u>65,884</u>	<u>527,170</u>
民國101年1月1日餘額	\$ 53,892	77,248	154,945	11,463	12,059	122,054	65,835	497,496
增 添	-	1,326	12,597	294	665	8,164	4,262	27,308
處 分	-	(33)	(15)	-	(684)	(1,987)	(3,667)	(6,386)
報 廢	-	-	(1,332)	-	(198)	-	-	(1,530)
匯率變動之影響	-	(781)	(5,520)	(241)	(204)	(507)	(3,491)	(10,744)
民國101年12月31日餘額	<u>\$ 53,892</u>	<u>77,760</u>	<u>160,675</u>	<u>11,516</u>	<u>11,638</u>	<u>127,724</u>	<u>62,939</u>	<u>506,144</u>
折舊及減損損失：								
民國102年1月1日餘額	\$ -	26,359	121,280	8,411	8,431	119,424	31,692	315,597
本年度折舊	-	2,103	9,411	601	684	5,750	1,998	20,547
減 損	-	-	4	-	-	-	-	4
處 分	-	-	(1,087)	-	(635)	(1,099)	(45)	(2,866)
報 廢	-	-	(74)	(13)	(1,129)	-	(681)	(1,897)
匯率變動之影響	-	318	5,584	175	230	831	816	7,954
民國102年12月31日餘額	<u>\$ -</u>	<u>28,780</u>	<u>135,118</u>	<u>9,174</u>	<u>7,581</u>	<u>124,906</u>	<u>33,780</u>	<u>339,339</u>
民國101年1月1日餘額	\$ -	24,436	116,849	7,359	8,622	113,225	30,028	300,519
本年度折舊	-	2,441	12,521	1,185	710	8,374	2,672	27,903
減損迴轉	-	-	(4,679)	-	-	-	-	(4,679)
處 分	-	-	(2)	-	(578)	(1,799)	(554)	(2,933)
報 廢	-	(33)	(1,332)	-	(171)	-	-	(1,536)
匯率變動之影響	-	(485)	(2,077)	(133)	(152)	(376)	(454)	(3,677)
民國101年12月31日餘額	<u>\$ -</u>	<u>26,359</u>	<u>121,280</u>	<u>8,411</u>	<u>8,431</u>	<u>119,424</u>	<u>31,692</u>	<u>315,597</u>
帳面價值：								
民國102年12月31日	<u>\$ 53,892</u>	<u>51,089</u>	<u>39,035</u>	<u>3,253</u>	<u>2,562</u>	<u>5,896</u>	<u>32,104</u>	<u>187,831</u>
民國101年1月1日	<u>\$ 53,892</u>	<u>52,812</u>	<u>38,096</u>	<u>4,104</u>	<u>3,437</u>	<u>8,829</u>	<u>35,807</u>	<u>196,977</u>
民國101年12月31日	<u>\$ 53,892</u>	<u>51,401</u>	<u>39,395</u>	<u>3,105</u>	<u>3,207</u>	<u>8,300</u>	<u>31,247</u>	<u>190,547</u>

長盛科技股份有限公司及其子公司合併財務報告附註(續)

阜盛電子(羅定)有限公司於民國一〇〇年度因線組生產設備之現金產生單位，其固定資產之產能利用率不足，業已產生減損之跡象，乃依照其使用價值評估，經測試後，其可回收價值小於其帳面價值，截至民國一〇二年底尚餘資產減損損失計人民幣851千元。

(六)長短期借款

合併公司長短期借款之明細、條件與條款如下：

<b>102.12.31</b>				
	<b>幣別</b>	<b>利率區間</b>	<b>到期年度</b>	<b>金額</b>
擔保銀行借款	VND	8.50%-9.00%	103	\$ 15,415
擔保銀行借款	TWD	1.99%-2.12%	109	49,133
無擔保銀行借款	TWD	1.82%	103	23,500
減：一年內到期部分				<u>(2,800)</u>
合計				<u><b>\$ 85,248</b></u>
流動				\$ 38,915
非流動				<u>46,333</u>
合計				<u><b>\$ 85,248</b></u>
尚未使用額度				<u><b>\$ 40,285</b></u>
<b>101.12.31</b>				
	<b>幣別</b>	<b>利率區間</b>	<b>到期年度</b>	<b>金額</b>
擔保銀行借款	USD	2.78%	102	\$ 14,520
擔保銀行借款	VND	12.50%	102	13,590
擔保銀行借款	TWD	2.01%-2.19%	109	52,166
無擔保銀行借款	TWD	1.82%-1.90%	103	30,000
減：一年內到期部分				<u>(3,033)</u>
合計				<u><b>\$ 107,243</b></u>
流動				\$ 58,110
非流動				<u>49,133</u>
合計				<u><b>\$ 107,243</b></u>
尚未使用額度				<u><b>\$ 25,818</b></u>

長盛科技股份有限公司及其子公司合併財務報告附註(續)

101.1.1				
	幣別	利率區間	到期年度	金額
擔保銀行借款	USD	2.74%	101	\$ 15,138
擔保銀行借款	TWD	1.99%-2.20%	109	54,966
無擔保銀行借款	TWD	1.82%-2.12%	101	14,000
減：一年內到期之部分				<u>(33,033)</u>
合 計				<u>\$ 51,071</u>
流 動				\$ 29,138
非 流 動				<u>21,933</u>
合 計				<u>\$ 51,071</u>
尚未使用額度				<u>\$ 53,888</u>

有關合併公司利率、外幣及流動性風險之暴險資訊，請詳附註六(十三)；關係人借款請詳附註七。

1. 銀行借款之擔保品

合併公司以資產設定抵押供銀行借款之擔保情形請詳附註八。

(七) 員工福利

1. 確定福利計畫

合併公司確定福利義務現值與計畫資產公允價值之調節如下：

	102.12.31	101.12.31	101.1.1
確定福利義務現值	\$ 6,599	6,109	7,002
計畫資產之公允價值	<u>(10,368)</u>	<u>(10,201)</u>	<u>(10,764)</u>
計劃(剩餘)短絀	<u>(3,769)</u>	<u>(4,092)</u>	<u>(3,762)</u>
已認列之確定福利義務負債(資產)	<u>\$ (3,769)</u>	<u>(4,092)</u>	<u>(3,762)</u>

合併公司員工福利負債明細如下：

	102.12.31	101.12.31	101.1.1
長期帶薪假負債	<u>\$ 277</u>	<u>277</u>	<u>1,059</u>

合併公司之確定福利計畫提撥至台灣銀行之勞工退休準備金專戶。適用勞動基準法之每位員工之退休支付，係依據服務年資所獲得之基數及其退休前六個月之平均薪資計算。

(1) 計畫資產組成

合併公司依勞動基準法提撥之退休基金係由行政院勞工委員會勞工退休基金監理會(以下簡稱勞工退休基金監理會)統籌管理，依「勞工退休基金收支保管及運用辦法」規定，基金之運用，其每年決算分配之最低收益，不得低於依當地銀行二年定期存款利率計算之收益。

## 長盛科技股份有限公司及其子公司合併財務報告附註(續)

截至報導日，合併公司之台灣銀行勞工退休準備金專戶餘額計10,368千元。勞工退休基金資產運用之資料包括基金收益率以及基金資產配置，請詳行政院勞工委員會勞工退休基金監理會網站公布之資訊。

### (2)確定福利義務現值之變動

合併公司民國一〇二年及一〇一年度確定福利義務現值變動如下：

	<u>102年度</u>	<u>101年度</u>
1月1日確定福利義務	\$ 6,109	7,002
計畫支付之福利	(282)	(714)
當期服務成本及利息	236	123
精算損(益)	<u>536</u>	<u>(302)</u>
12月31日確定福利義務	<u>\$ 6,599</u>	<u>6,109</u>

### (3)計畫資產公允價值之變動

合併公司民國一〇二年及一〇一年度確定福利計畫資產公允價值之變動如下：

	<u>102年度</u>	<u>101年度</u>
1月1日計畫資產之公允價值	\$ 10,201	10,764
已提撥至計畫之金額	319	53
計畫已支付之福利	(282)	(714)
計畫資產預計報酬	181	188
精算(損)益	<u>(51)</u>	<u>(90)</u>
12月31日計畫資產之公允價值	<u>\$ 10,368</u>	<u>10,201</u>

### (4)認列為損益之費用

合併公司民國一〇二年及一〇一年度認列為損益之費用如下：

	<u>102年度</u>	<u>101年度</u>
當期服務成本	\$ 128	-
利息成本	107	122
計畫資產預計報酬	<u>(181)</u>	<u>(188)</u>
	<u>\$ 54</u>	<u>(66)</u>
管理費用	<u>\$ 54</u>	<u>(66)</u>
計畫資產實際報酬	<u>\$ 130</u>	<u>98</u>



長盛科技股份有限公司及其子公司合併財務報告附註(續)

(5)認列為其他綜合損益之精算(損)益

合併公司民國一〇二年及一〇一年度認列為其他綜合(損)益之精算損益如下：

	<u>102年度</u>	<u>101年度</u>
1月1日累積餘額	\$ 212	-
本期認列	<u>(587)</u>	<u>212</u>
12月31日累積餘額	<u>\$ (375)</u>	<u>212</u>

(6)精算假設

合併公司於財務報導結束日所使用之主要精算假設如下：

	<u>102年度</u>	<u>101年度</u>
折現率	1.50 %	1.75 %
計畫資產預期報酬	1.50 %	1.75 %
未來薪資增加	1.00 %	1.00 %

預期長期資產報酬率係以整體投資組合為基礎，而非加總個別資產類別之報酬。此一報酬率純粹以歷史報酬率為基礎，不作調整。

(7)經驗調整之歷史資訊

	<u>102.12.31</u>	<u>101.12.31</u>	<u>101.1.1</u>
確定福利計畫現值	\$ 6,599	6,109	7,002
計畫資產之公允價值	<u>(10,368)</u>	<u>(10,201)</u>	<u>(10,764)</u>
確定福利義務淨負債(資產)	<u>\$ (3,769)</u>	<u>(4,092)</u>	<u>(3,762)</u>
確定福利計畫現值金額之經驗調整	<u>\$ 467</u>	<u>-</u>	<u>-</u>

合併公司預計於民國一〇二年度報導日後之一年內支付予確定福利計畫之提撥金額為77千元。

(8)計算確定福利義務現值時，合併公司必須運用判斷及估計以決定資產負債表日相關精算假設，包含折現率及未來薪資變動等。任何精算假設之變動，均可能重大影響合併公司確定福利義務之金額。

民國一〇二年度報導日，合併公司預付退休金之帳面金額為3,769千元，當採用之折現率增減變動0.25%時，合併公司確定福利義務現值之變動如下：

	<u>折現率</u>		<u>調薪率</u>	
	<u>增加0.5%</u>	<u>減少0.5%</u>	<u>增加0.5%</u>	<u>減少0.5%</u>
確定福利義務現值	<u>\$ (350)</u>	<u>378</u>	<u>374</u>	<u>(350)</u>

長盛科技股份有限公司及其子公司合併財務報告附註(續)

2. 確定提撥計畫

合併公司之確定提撥計畫係依勞工退休金條例之規定，依勞工每月工資6%之提繳率，提撥至勞工保險局之勞工退休金個人專戶。在此計畫下合併公司提撥固定金額至勞工保險局後，即無支付額外金額之法定或推定義務。

合併公司民國一〇二年及一〇一年度確定提撥退休金辦法下之退休金費用分別為1,196千元及1,388千元，已提撥至勞工保險局。除上，民國一〇二年及一〇一年度各國外子公司依當地相關法令認列之退休金費用分別為23,549千元及1,325千元。

(八) 所得稅

1. 所得稅費用(利益)

合併公司民國一〇二年及一〇一年度費用明細(利益)如下：

	<u>102年度</u>	<u>101年度</u>
當期所得稅費用		
當期產生	\$ 10,088	60
調整前期之當期所得稅	503	26
	<u>10,591</u>	<u>86</u>
遞延所得稅費用(利益)		
暫時性差異之發生及迴轉	6,446	(1,867)
匯率變動之影響	474	(243)
	<u>6,920</u>	<u>(2,110)</u>
繼續營業單位之所得稅費用	<u>\$ 17,511</u>	<u>(2,024)</u>

合併公司民國一〇二年及一〇一年度認列於其他綜合損益之下的所得稅費用均為零元。

合併公司民國一〇二年及一〇一年度之所得稅費用(利益)與稅前淨利之關係調節如下：

	<u>102年度</u>	<u>101年度</u>
稅前淨利	<u>\$ 45,577</u>	<u>1,497</u>
依本公司所在地國內稅率計算之所得稅	\$ 7,748	254
外國轄區所得稅影響數	(11,274)	(227)
所得稅稅率變動	-	(5,162)
不可扣抵之費用	11,551	(1,956)
租稅獎勵	(194)	-
以前年度遞延所得稅高低估	4,593	(395)
未認列暫時性差異之變動	4,462	5,436
前期低估	503	26
未分配盈餘加徵10%	122	-
合計	<u>\$ 17,511</u>	<u>(2,024)</u>

長盛科技股份有限公司及其子公司合併財務報告附註(續)

2. 遞延所得稅資產及負債

(1) 未認列遞延所得稅資產

合併公司未認列為遞延所得稅資產之項目如下：

	<u>102.12.31</u>	<u>101.12.31</u>	<u>101.1.1</u>
課稅損失	\$ <u>15,463</u>	<u>11,001</u>	<u>5,565</u>

課稅損失係依所得稅法規定，合併公司經稅捐稽徵機關核定之前五至十年年度虧損得自當年度之純益扣除，再行核課所得稅。該等項目未認列為遞延所得稅資產，係因合併公司於未來並非很有可能具有足夠之課稅所得以供該暫時性差異使用。

截至民國一〇二年十二月三十一日止，本公司依所得稅法規定可供扣抵未來所得之課稅損失，其扣除期限如下：

<u>虧損年度</u>	<u>已認列尚未扣除之虧損</u>	<u>得扣除之最後年度</u>
民國一〇〇年度	\$ 13,678	民國一一〇年度

截至民國一〇二年十二月三十一日止，合併子公司依所得稅法規定可供扣抵未來所得及尚未認列為遞延所得稅資產之課稅損失，其扣除期限如下：

<u>虧損年度</u>	<u>已認列尚未扣除之虧損</u>	<u>未認列尚未扣除之虧損</u>	<u>得扣除之最後年度</u>
民國九十八年度	\$ 48	2,045	民國一〇三年度
民國九十九年度	178	20,468	民國一〇四年度
民國一〇〇年度	7,939	23,906	民國一〇五年度
民國一〇一年度	-	10,560	民國一〇六年度
民國一〇二年度	18,146	6,284	民國一〇七年度

(2) 已認列之遞延所得稅資產

民國一〇二年及一〇一年度遞延所得稅資產及負債之變動如下：

<b>遞延所得稅負債：</b>	<u>未實現兌換利益</u>
民國102年1月1日餘額	\$ -
借記(貸記)損益表	<u>(76)</u>
民國102年12月31日餘額	<u>\$ (76)</u>

長盛科技股份有限公司及其子公司合併財務報告附註(續)

	減損損失	備抵存貨 跌價及呆 滯損失	虧損扣抵	其他	合計
<b>遞延所得稅資產：</b>					
民國102年1月1日餘額	\$ 989	1,280	15,032	217	17,518
(借記)貸記損益表	57	(158)	(6,052)	(217)	(6,370)
民國102年12月31日餘額	<u>\$ 1,046</u>	<u>1,122</u>	<u>8,980</u>		<u>11,148</u>
民國101年1月1日餘額	\$ 2,212	1,138	12,186	115	15,651
(借記)貸記損益表	(1,223)	142	2,846	102	1,867
民國101年12月31日餘額	<u>\$ 989</u>	<u>1,280</u>	<u>15,032</u>	<u>217</u>	<u>17,518</u>

3. 所得稅核定情形

本公司營利事業所得稅結算申報已奉稽徵機關核定至民國一〇〇年度。

4. 本公司兩稅合一相關資訊如下：

本公司兩稅合一相關資訊如下：

屬民國八十七年度以後之未分配盈餘	<u>102.12.31</u> \$ <u>32,457</u>	<u>101.12.31</u> <u>5,114</u>	<u>101.1.1</u> <u>(71,185)</u>
可扣抵稅額帳戶餘額	<u>\$ 4,139</u>	<u>3,786</u>	<u>3,786</u>
對中華民國居住者盈餘分配之稅額扣抵比率	<u>102年度(預計)</u> <u>22.49 %</u>	<u>101年度(實際)</u> <u>20.48 %</u>	

前述兩稅合一相關資訊係依據財政部民國一〇二年十月十七日台財稅第10204562810號函規定處理之金額。

(九) 資本及其他權益

民國一〇二年及一〇一年十二月三十一日及一〇一年一月一日，本公司額定普通股股本總額皆為410,000千元，每股面額10元，皆為41,000千股，已發行普通股股份分別為31,583千股、31,583千股及36,863千股，所有已發行股份之股款均已收取。

本公司流通在外股數調節表如下：

	(以千股表達)	
	普 通 股	
	102年度	101年度
1月1日期初餘額	31,583	36,863
減 資	-	(5,280)
12月31日期末餘額	<u>31,583</u>	<u>31,583</u>

## 長盛科技股份有限公司及其子公司合併財務報告附註(續)

### 1. 普通股之發行

本公司於民國一〇一年九月十九日經股東臨時會決議通過辦理減資彌補虧損，減資金額52,802千元，減少股數計5,280千股，以民國一〇一年十月四日為減資基準日，業經主管機關核定在案，並已於民國一〇一年十月十七日完成變更登記。截至民國一〇二年及一〇一年十二月三十一日本公司之額定股本皆為410,000千元，實收股本皆為315,826千元，每股面額10元。

### 2. 資本公積

本公司資本公積餘額內容如下：

	<u>102.12.31</u>	<u>101.12.31</u>	<u>101.1.1</u>
發行股票溢價	\$ -	-	284
採權益法認列關聯企業及合資企業 股權淨值之變動數	42	42	42
	<u>\$ 42</u>	<u>42</u>	<u>326</u>

依民國一〇一年一月修正之公司法規定，資本公積需優先填補虧損後，始得按股東原有股份之比例以已實現之資本公積發給新股或現金。前項所稱之已實現資本公積，包括超過票面金額發行股票所得之溢額及受領贈與之所得。依發行人募集與發行有價證券處理準則規定，得撥充資本之資本公積，每年撥充之合計金額，不得超過實收資本額百分之十。

本公司於民國一〇一年六月二十五日經股東常會決議將資本公積一股本溢價284千元彌補虧損。

### 3. 保留盈餘

依本公司章程規定，年度決算如有盈餘，應先依法完納稅捐、彌補歷年累積虧損，次提撥百分之十為法定盈餘公積，必要時依法提列或迴轉特別盈餘公積，並加計以前年度累計未分配盈餘作為可供分派盈餘，由董事會視營運需要酌予保留，並按下列比率擬訂分配議案提請股東會決議分配：

- 一、董監事酬金之提撥不高於百分之三。
- 二、員工紅利之提撥不低於百分之五。
- 三、股東紅利依扣除一至二款後餘額提撥。

本公司正值產業成長階段，基於公司營運之需要暨股東權益最大化之考量，股利分派採取剩餘股利政策，依據本公司未來之資本預算規劃，衡量未來年度之資金需求，並綜合考量獲利狀況、財務結構及對每股盈餘稀釋程度等因素，擬具適當之股利分派，其分派予股東股息及紅利之總數中，現金股利之比率不低於百分之十。

## 長盛科技股份有限公司及其子公司合併財務報告附註(續)

### (1) 盈餘分配

本公司於民國一〇二年六月二十四日及一〇一年六月二十五日經股東會決議民國一〇一年及一〇〇年盈餘分配案，民國一〇〇年度為稅後淨損，故不擬予分配盈餘、分派員工紅利及董監事酬勞；民國一〇一年度為稅後淨利，惟公司正值發展階段，基於資金需求考量不分配盈餘，故亦不估列員工紅利及董監酬勞。另於民國一〇一年四月二十五日經董事會決議，擬以法定盈餘公積及資本公積發行溢價彌補虧損，並於一〇一年六月二十五日經股東會決議在案。

本公司民國一〇一年度為稅後淨利，依公司章程規定未估列員工紅利及董監酬勞之情形；本公司民國一〇二年度員工紅利估列金額為945千元，董事及監察人酬勞估列金額為400千元，係以本公司截至各該段期間止之稅後淨利扣除預計保留部分之盈餘，再乘上本公司章程所訂員工紅利及董監酬勞分配數估列之，並列報為各該段時間之營業成本或營業費用。惟若嗣後股東會決議實際配發金額與估列數有差異時，則視為會計估計變動，列為決議年度之損益。

有關本公司歷年度之盈餘分配案相關資訊可至公開資訊觀測站等管道查詢之。

### (2) 法定盈餘公積

依民國一〇一年一月修正之公司法規定，公司應就稅後純益提撥百分之十為法定盈餘公積，直至與資本總額相等為止。公司無虧損時，得經股東會決議，以法定盈餘公積發給新股或現金，惟以該項公積超過實收資本額百分之二十五之部分為限。

本公司於民國一〇一年六月二十五日經股東常會決議將法定盈餘公積19,480千元彌補虧損。

## (十) 每股盈餘

### 1. 基本每股盈餘

民國一〇二年及一〇一年度合併公司基本每股盈餘係以歸屬於本公司普通股權益持有人之淨利，及普通股加權平均流通在外股數為基礎計算之，相關計算如下：

#### (1) 歸屬於本公司普通股權益持有人之淨利

	<u>102年度</u>	<u>101年度</u>
歸屬於本公司普通股權益持有人之淨利	\$ <u>28,066</u>	<u>3,521</u>

#### (2) 普通股加權平均流通在外股數

	<u>102年度</u>	<u>101年度</u>
1月1日流通在外普通股	31,583	36,863
減資彌補虧損之影響	-	(1,273)
12月31日普通股加權平均流通在外股數	<u>31,583</u>	<u>35,590</u>

長盛科技股份有限公司及其子公司合併財務報告附註(續)

(十一)收入

合併公司之收入明細如下：

	<u>102年度</u>	<u>101年度</u>
商品銷售	\$ <u>1,046,204</u>	<u>663,435</u>

(十二)營業外收入及支出

1.其他收入

合併公司民國一〇二年及一〇一年度之其他收入明細如下：

	<u>102年度</u>	<u>101年度</u>
利息收入		
銀行存款	\$ <u>308</u>	<u>174</u>

2.其他利益及損失

合併公司之其他利益及損失明細如下：

	<u>102年度</u>	<u>101年度</u>
外幣兌換損益	\$ (5,184)	(1,732)
處分不動產、產房及設備利益	(330)	(9)
減損迴轉利益	-	4,679
什項收入	4,167	4,315
什項支出	<u>(1,239)</u>	<u>(2,482)</u>
	\$ <u>(2,586)</u>	<u>4,771</u>

3.財務成本

合併公司之財務成本明細如下：

	<u>102年度</u>	<u>101年度</u>
利息費用		
銀行借款	\$ <u>3,694</u>	<u>3,144</u>

(十三)金融工具

1.金融工具之種類

金融資產

	<u>102.12.31</u>	<u>101.12.31</u>	<u>101.1.1</u>
以成本衡量之金融資產	\$ <u>3,000</u>	<u>-</u>	<u>-</u>
放款及應收款：			
現金及約當現金	54,584	39,825	58,358
應收票據、應收帳款及其他應收款	317,889	204,932	104,024
存出保證金	<u>730</u>	<u>664</u>	<u>2,576</u>
小計	<u>373,203</u>	<u>245,421</u>	<u>164,958</u>
合計	\$ <u>376,203</u>	<u>245,421</u>	<u>164,958</u>

長盛科技股份有限公司及其子公司合併財務報告附註(續)

金融負債

	<u>102.12.31</u>	<u>101.12.31</u>	<u>101.1.1</u>
短期借款	\$ 38,915	58,110	29,138
應付款項	331,835	222,797	97,760
一年或一營業週期內到期長期負債	2,800	3,033	33,033
長期借款	<u>46,333</u>	<u>49,133</u>	<u>21,933</u>
合計	<u>\$ 419,883</u>	<u>333,073</u>	<u>181,864</u>

2.信用風險

(1)信用風險之暴險

金融資產之帳面金額代表最大信用暴險金額。民國一〇二年及一〇一年十二月三十一日及一〇一年一月一日之最大信用暴險金額分別為376,203千元、245,421千元及164,958千元。

合併公司最重要之客戶，某美洲客戶於民國一〇二年及一〇一年十二月三十一日及一〇一年一月一日之應收帳款之帳面金額分別為220,882千元、78,505千元及零元。

3.流動性風險

下表為金融負債之合約到期日，包含估計利息但不包含淨額協議之影響。

	<u>帳面金額</u>	<u>合 約 現金流量</u>	<u>6個月 以 內</u>	<u>6-12個月</u>	<u>1-2年</u>	<u>2-5年</u>	<u>超過5年</u>
<b>102年12月31日</b>							
非衍生金融負債							
擔保銀行借款	\$ 64,548	67,363	17,641	1,889	36,679	8,799	2,355
無擔保銀行借款	23,500	23,658	13,602	10,056	-	-	-
應付票據及應付帳款	252,390	252,390	252,390	-	-	-	-
其他應付款	<u>79,445</u>	<u>79,445</u>	<u>79,445</u>	<u>-</u>	<u>-</u>	<u>-</u>	<u>-</u>
	<u>\$ 419,883</u>	<u>422,856</u>	<u>363,078</u>	<u>11,945</u>	<u>36,679</u>	<u>8,799</u>	<u>2,355</u>
<b>101年12月31日</b>							
非衍生金融負債							
擔保銀行借款	\$ 80,276	83,550	30,638	1,918	3,692	39,137	8,165
無擔保銀行借款	30,000	30,335	13,238	17,097	-	-	-
應付票據及應付帳款	181,362	181,362	181,362	-	-	-	-
其他應付款	<u>41,435</u>	<u>41,435</u>	<u>41,435</u>	<u>-</u>	<u>-</u>	<u>-</u>	<u>-</u>
	<u>\$ 333,073</u>	<u>336,682</u>	<u>266,673</u>	<u>19,015</u>	<u>3,692</u>	<u>39,137</u>	<u>8,165</u>



## 長盛科技股份有限公司及其子公司合併財務報告附註(續)

101年1月1日	帳面金額	合 約 現金流量	6個月 以 內	6-12個月	1-2年	2-5年	超過5年
非衍生金融負債							
擔保銀行借款	\$ 70,104	73,034	17,524	31,849	3,211	9,298	11,152
無擔保銀行借款	14,000	14,170	1,124	13,046	-	-	-
應付票據及應付帳款	66,986	66,986	66,986	-	-	-	-
其他應付款	30,774	30,774	30,774	-	-	-	-
	<u>\$ 181,864</u>	<u>184,964</u>	<u>116,408</u>	<u>44,895</u>	<u>3,211</u>	<u>9,298</u>	<u>11,152</u>

合併公司並不預期到期日分析之現金流量發生時點會顯著提早，或實際金額會有顯著不同。

### 4. 匯率風險

#### (1) 匯率風險之暴險

合併公司暴露於重大外幣匯率風險之金融資產及負債如下：

	102.12.31			101.12.31			101.1.1		
	外幣	匯率	台幣	外幣	匯率	台幣	外幣	匯率	台幣
金融資產									
貨幣性項目									
美 金	\$ 10,335	29.8050	308,039	5,882	29.0400	170,775	3,345	30.2750	101,258
人 民 幣	13,313	4.9190	65,486	11,894	4.6600	55,425	11,117	4.8070	53,438
金融負債									
貨幣性項目									
美 金	157	29.8050	4,685	727	29.0400	21,108	804	30.2750	24,350
人 民 幣	53,758	4.9190	264,437	40,705	4.7010	191,352	12,703	4.8070	61,065

#### (2) 敏感性分析

合併公司之匯率風險主要來自於以外幣計價之現金及約當現金、應收帳款及其他應收款、應付帳款及其他應付款等，於換算時產生外幣兌換損益。於民國一〇二年及一〇一年度當新台幣相對於美金及人民幣貶值或升值1%，而其他所有因素維持不變之情況下，民國一〇二年及一〇一年度之稅後淨利將分別增加或減少867千元及107千元。

### 5. 利率分析

合併公司之金融資產及金融負債利率暴險於本附註之流動性風險管理中說明。

下列敏感度分析係依衍生及非衍生工具於報導日之利率暴險而決定。對於浮動利率負債，其分析方式係假設報導日流通在外之負債金額於整年度皆流通在外。合併公司內部向主要管理階層報告利率時所使用之變動率為利率增加或減少0.5%，此亦代表管理階層對利率之合理可能變動範圍之評估。

## 長盛科技股份有限公司及其子公司合併財務報告附註(續)

於報導日若利率增加或減少0.5%，在所有其他變數維持不變之情況下，合併公司民國一〇二年及一〇一年十二月三十一日止所持有暴露於利率風險下之金融負債，若持有至到期日將使淨利分別減少或增加314千元及383千元。

### 6.公允價值

#### (1)公允價值與帳面金額

合併公司之管理階層認為合併公司以攤銷後成本衡量之金融資產及金融負債於合併財務報表中之帳面金額趨近於其公允價值。

### (十四)財務風險管理

#### 1.概要

合併公司因金融工具之使用而暴露於下列風險：

- (1)信用風險
- (2)流動性風險
- (3)市場風險

本附註表達合併公司上述各項風險之暴險資訊、合併公司衡量及管理風險之目標、政策及程序。進一步量化揭露請詳合併財務報告各該附註。

#### 2.風險管理架構

董事會全權負責成立及監督合併公司之風險管理架構。

合併公司之風險管理政策之建置係為辨認及分析合併公司所面臨之風險，及設定適當風險限額及控制，並監督風險及風險限額之遵循。風險管理政策及系統係定期覆核以反映市場情況及合併公司運作之變化。合併公司透過訓練、管理準則及作業程序，以發展有紀律且具建設性之控制環境，使所有員工了解其角色及義務。

合併公司之董事會及管理階層監控合併公司風險管理政策及程序之遵循，及覆核合併公司對於所面臨風險之相關風險管理架構之適當性。內部稽核人員協助合併公司董事會扮演監督角色，進行定期及例外覆核風險管理控制及程序，並將覆核結果報告予董事會。

#### 3.信用風險

信用風險係合併公司因客戶或金融工具之交易對手無法履行合約義務而產生財務損失之風險，主要來自於合併公司應收客戶之帳款及銀行存款與證券投資。

##### (1)應收帳款

合併公司主要銷售對象主係美洲及亞洲等，故應收帳款依地區別分類，民國一〇二年及一〇一年十二月底分別有70%、25%及42%、54%屬美洲及亞洲地區，故應收帳款之風險有顯著集中之情形。

## 長盛科技股份有限公司及其子公司合併財務報告附註(續)

### (2) 投資

銀行存款之信用風險，係由合併公司管理階層及財務部門衡量並監控。由於合併公司之交易對象及履約他方均係信用良好之銀行及具投資等級及以上之金融機構及公司組織，無重大之履約疑慮，故無重大之信用風險。

### 4. 流動性風險

流動性風險係合併公司無法交付現金或其他金融資產以清償金融負債，未能履行相關義務之風險。合併公司管理流動性之方法係盡可能確保合併公司在一般及具壓力之情況下，皆有足夠之流動資金以支應到期之負債，而不致發生不可接受之損失或使合併公司之聲譽遭受到損害之風險。

### 5. 市場風險

市場風險係指因市價格變動，如匯率、利率變動，而影響合併公司之收益或所持有金融工具價值之風險。市場風險管理之目標係管控市場風險之暴險程度在可承受範圍內，並將投資報酬最佳化。

#### (1) 匯率風險

合併公司暴露於非以各該集團企業之功能性貨幣計價之銷售及採購交易所產生之匯率風險。集團企業之功能性貨幣以新台幣為主、亦有美金、人民幣、及越南盾。該等交易主要之計價貨幣有新台幣、美金、人民幣及越南盾。

### (十五) 資本管理

董事會之政策係維持健全之資本基礎，以維繫投資人、債權人及市場之信心以及支持未來營運之發展。資本包含合併公司之股本、資本公積、保留盈餘。董事會控管資本報酬率，同時控管普通股股利水準。

負債總額	<u>102.12.31</u>	<u>101.12.31</u>	<u>101.1.1</u>
	\$ 433,419	337,610	187,300
減：現金及約當現金	<u>(54,584)</u>	<u>(39,825)</u>	<u>(58,358)</u>
淨負債	<u>\$ 378,835</u>	<u>297,785</u>	<u>128,942</u>
權益總額	<u>\$ 364,001</u>	<u>324,304</u>	<u>330,292</u>
負債資本比率	<u>104.08 %</u>	<u>91.82 %</u>	<u>39.04 %</u>

## 七、關係人交易

### (一) 母公司與最終控制者

本公司為合併公司及合併公司之子公司之最終控制者。

長盛科技股份有限公司及其子公司合併財務報告附註(續)

(二)與關係人間之重大交易事項

1.向關係人借款

合併公司向關係人借款金額如下：

	<u>102.12.31</u>	<u>101.12.31</u>	<u>101.1.1</u>
其他關係人	\$ <u>-</u>	<u>-</u>	<u>622</u>

合併公司向關係人借款均無計息。

2.背書保證

關係人為本公司之借款之連帶保證之餘額如下：

	<u>102.12.31</u>	<u>101.12.31</u>	<u>101.1.1</u>
其他關係人	\$ <u>115,633</u>	<u>108,167</u>	<u>86,967</u>

(三)主要管理階層人員報酬

主要管理階層人員報酬

	<u>102年度</u>	<u>101年度</u>
短期員工福利	\$ 8,395	8,117
退職後福利	<u>167</u>	<u>134</u>
	\$ <u>8,562</u>	<u>8,251</u>

八、質押之資產

合併公司提供質押擔保之資產帳面價值明細如下：

<u>資產名稱</u>	<u>質押擔保標的</u>	<u>102.12.31</u>	<u>101.12.31</u>	<u>101.1.1</u>
土地	長期借款、短期借款	\$ 53,892	53,892	53,892
房屋及建築	"	<u>44,832</u>	<u>44,442</u>	<u>45,946</u>
帳面價值合計		\$ <u>98,724</u>	<u>98,334</u>	<u>99,838</u>

九、重大或有負債及未認列之合約承諾

(一)重大未認列之合約承諾：

- 1.合併公司以營業租賃方式承租廠房，租約陸續於民國一百零三年五月前到期，於民國一〇二年及一〇一年十二月底，未來應付租金情形如下：

<u>年 度</u>	<u>102.12.31</u>	<u>101.12.31</u>
民國一〇二年	\$ -	3,682
民國一〇三年	<u>1,582</u>	<u>1,534</u>
	\$ <u>1,582</u>	<u>5,216</u>

十、重大之災害損失：無。

十一、重大之期後事項：無。

長盛科技股份有限公司及其子公司合併財務報告附註(續)

十二、其他

(一)員工福利、折舊、折耗及攤銷費用功能別彙總如下：

功 能 別 性 質 別	102年度			101年度		
	屬於營業 成本者	屬於營業 費用者	合 計	屬於營業 成本者	屬於營業 費用者	合 計
員工福利費用						
薪資費用	115,514	61,289	176,803	87,632	57,043	144,675
勞健保費用	8,733	12,209	20,942	8,736	11,353	20,089
退休金費用	10,419	14,380	24,799	912	1,735	2,647
其他員工福利費用	1,176	5,616	6,792	980	2,875	3,855
折舊費用	17,304	3,243	20,547	21,616	6,287	27,903
攤銷費用	4,232	6,073	10,305	3,492	7,219	10,711

十三、附註揭露事項

(一)重大交易事項相關資訊

民國一〇二年度合併公司依證券發行人財務報告編製準則之規定，應再揭露之重大交易事項相關資訊如下：

1. 資金貸與他人：無。
2. 為他人背書保證：無。
3. 期末持有有價證券情形(不包含投資子公司、關聯企業及合資控制部分)：

單位：新台幣千元

持有之公司	有價證券 種類及名稱	與有價證券 發行人之關係	帳列科目	期 末				期中最高持股 或出資情形	備 註
				股 數	帳面金額	持股比率	公允價值		
本公司	精能醫學股份有限 公司	-	以成本衡量 之金融資 產-非流動	100	2,000	11.76 %	951	11.76 %	
"	迅昌科技股份有限 公司	-	"	100	1,000	12.50 %	312	12.50 %	

註1：各該被投資公司以股權淨值為市價，所列之股權淨值係依其自編之財務報表列示。

註2：上述有關合併主體之交易，於編制合併報表時業已沖銷。

4. 累積買進或賣出同一有價證券之金額達新台幣三億元或實收資本額百分之二十以上：無。
5. 取得不動產之金額達新台幣三億元或實收資本額百分之二十以上：無。
6. 處分不動產之金額達新台幣三億元或實收資本額百分之二十以上：無。

長盛科技股份有限公司及其子公司合併財務報告附註(續)

7.與關係人進、銷貨之金額達新台幣一億元或實收資本額百分之二十以上者：

單位：新台幣千元

進(銷)貨之公司	交易對象名稱	關係	交易情形				交易條件與一般交易不同之情形及原因		應收(付)票據、帳款		備註
			進(銷)貨	金額	佔總進(銷)貨之比率	授信期間	單價(註1)	授信期間	餘額	佔總應收(付)票據、帳款之比率	
本公司	長琦	孫公司	進貨	550,735	88%	月結120	-	-	(117,810)	(80)%	
長琦	本公司	母公司	(銷)貨	(550,735)	(87)%	"	-	-	117,810	83%	

註1：依雙方約定。

註2：上列交易，於編製合併財務報表時業已沖銷。

8.應收關係人款項達新台幣一億元或實收資本額百分之二十以上：

單位：新台幣千元

帳列應收款項之公司	交易對象名稱	關係	應收關係人款項餘額	週轉率	逾期應收關係人款項		應收關係人款項期後收回金額	提列備抵呆帳金額
					金額	處理方式		
長琦	本公司	本公司100%投資之子公司	117,810	2.42	-	-	117,810	-

註：上列交易，於編製合併財務報表時業已沖銷。

9.從事衍生工具交易：無。

10.母子公司間業務關係及重要交易往來情形：

編號	交易人名稱	交易往來對象	與交易人之關係	交易往來情形			
				科目	金額	交易條件	佔合併總營業收入或總資產之比率
0	長盛科技(股)公司	永盛	1	銷貨成本	13,003	月結120天	1%
0	"	長琦	1	銷貨成本	550,735	"	53%
0	"	"	1	應付帳款	117,810	"	15%
0	"	阜盛	1	銷貨成本	35,819	"	3%
0	"	"	1	應付帳款	26,820	"	3%

註1：編號之填寫方式如下：

1.0代表母公司。

2.子公司依公司別由阿拉伯數字1開始依序編號。

註2：與交易人之關係種類標示如下：

1.母公司對子公司。

2.子公司對母公司。

3.子公司對子公司。

註3：交易往來金額未大於總資產及總營收1%者，不予揭露。

(二)轉投資事業相關資訊：

民國一〇二年度合併公司之轉投資事業資訊如下(不包含大陸被投資公司)：

單位：新台幣千元

投資公司名稱	被投資公司名稱	所在地區	主要營業項目	原始投資金額		期末持有			期中最高持股或出資情形	被投資公司本期損益	本期認列之投資損益	備註
				本期期末	去年年底	股數	比率	帳面金額				
長盛科技股份有限公司	EXTRACT	英屬維京群島	一般投資業務	113,409	113,409	3	100%	108,879	100%	(39,967)	(39,543)	差異係未實現銷貨毛利及投資成本與股權淨值差
"	永盛	越南	電線接頭、電纜及產品出口	80,721	80,721	-	100%	61,106	100%	(5,126)	(5,188)	差異係側流交易

## 長盛科技股份有限公司及其子公司合併財務報告附註(續)

投資公司 名稱	被投資公司 名稱	所在 地區	主要營 業項目	原始投資金額		期末持有			期中最高持股 或出資情形	被投資公司 本期損益	本期認列之 投資損益	備註
				本期期末	去年年底	股數	比率	帳面金額				
長盛科技 股份有限 公司	ACT USA CORP.	美國	太陽能及環保產 品之研發及銷售	3,280	3,280	100	100 %	20	100 %	-	-	
"	安盛科技責任 有限公司	越南	電線接頭、電纜 及產品出口	37,205	37,205	-	50 %	31,681	50 %	5,531	2,759	差異係側 流交易
永盛	安盛科技責任 有限公司	越南	電線接頭、電纜 及產品出口	37,205	37,205	-	50 %	31,681	50 %	5,531	2,765	

註：上述有關合併主體之交易，於編制合併報表時業已沖銷。

### (三)大陸投資資訊：

#### 1.大陸被投資公司名稱、主要營業項目等相關資訊：

單位：新台幣千元

大陸被投資 公司名稱	主要營業 項目	實收 資本額	投資 方式	本期期初自 台灣匯出累 積投資金額	本期匯出或 收回投資金額		本期期末自 台灣匯出累 積投資金額	被投資公司 本期損益	本公司直接 或間接投資 之持股比例	期中最高持股 或出資情形	本期認 列投資 損益	期末投 資帳面 價值	截至本期 止已匯回 投資收益
					匯出	收回							
長琦	各種連接器 、電子產品 及電線組裝	51,432	(二)	51,432	-	-	51,432	(19,138)	100 %	100 %	(19,138)	41,327	-
阜盛	"	17,478	(二)	17,478	-	-	17,478	(19,671)	100 %	100 %	(19,671)	60,912	-
青盛	"	29,130	(二)	29,130	-	-	29,130	(1,160)	100 %	100 %	(1,160)	6,153	-

#### 2.赴大陸地區投資限額：

本期期末累計自台灣匯出 赴大陸地區投資金額(註3)	經濟部投審會核准 投資金額(註3)	依經濟部投審會規定赴大 陸地區投資限額(註4)
98,040	98,040	218,401

註1：投資方式區分為下列四種：

- (一)直接赴大陸地區從事投資。
- (二)透過第三地區公司再投資大陸。
- (三)其他方式。

註2：本期認列投資損益係依據：

- (一)若屬籌備中，尚無投資損益。
- (二)投資損益認列基礎分為下列三種：
  - (1)經與中華民國會計師事務所所有合作關係之國際性會計師事務所查核簽證之財務報表。
  - (2)經台灣母公司簽證會計師查核簽證之財務報表。
  - (3)其他一被投資公司自編之財務報表。

註3：本表相關數字涉及外幣者，以財務報告日之平均匯率換算為新台幣列示。

註4：依據投審會97.08.29「在大陸地區從事投資或技術合作審查原則」規定按淨值60%計算。

註5：上列與合併個體有關之交易於編製合併財務報表時業已沖銷。

#### 3.與大陸被投資公司間之重大交易事項：

合併公司民國一〇二年度與大陸被投資公司直接或間接之重大交易事項(於編製合併報告時業已沖銷)，請詳「重大交易事項相關資訊」以及「母子公司間業務關係及重要交易往來情形」之說明。

## 十四、部門資訊

### (一)一般性資訊

合併公司有三個應報導部門：台灣部門、大陸部門及其他部門，台灣部門係銷售及設計各類電子連接器及線組產品；大陸部門係製造、加工銷售電子連接器、線組產品及模具設計銷售；其他部門係從事投資及加工製造線組產品及模具設計銷售之業務。

## 長盛科技股份有限公司及其子公司合併財務報告附註(續)

合併公司之應報導部門係策略性事業單位，以提供不同產品及勞務。由於每一策略性事業單位需要不同技術及行銷策略，故須分別管理。大多數之事業單位係分別取得，並保留取得當時之管理團隊。

### (二)應報導部門損益、資產、負債及其衡量基礎與調節之資訊

合併公司係以主要營運決策者複核之內部管理報告之部門稅前損益（不包括非經常發生之損益及兌換損益）作為管理階層資源分配與評估績效之基礎。由於所得稅、非經常發生之損益及兌換損益係以集團為基礎進行管理，故合併公司未分攤所得稅費用(利益)、非經常發生之損益及兌換損益至應報導部門。此外，並非所有應報導部門之損益均包含折舊與攤銷外之重大非現金項目。報導之金額與營運決策者使用之報告一致。

除每一營運部門之退休金費用係以現金支付予退休金計畫之基礎認列及衡量外，營運部門之會計政策皆與附註 所述之「重要會計政策之彙總說明」相同。

合併公司將部門間之銷售及移轉，視為與第三人間之交易。以現時市價衡量。

合併公司營運部門資訊及調節如下：

102年度	台灣部門	大陸部門	所有其 他部門	調 整 及銷除	合 計
<b>收 入：</b>					
來自外部客戶收入	\$ 775,993	111,768	158,443	-	1,046,204
部門間收入	8,781	594,628	18,727	(622,136)	-
利息收入	11	269	28	-	308
<b>收入總計</b>	<b>\$ 784,785</b>	<b>706,665</b>	<b>177,198</b>	<b>(622,136)</b>	<b>1,046,512</b>
利息費用	\$ 1,987	-	1,707	-	3,694
折舊與攤銷	9,622	15,585	5,645	-	30,852
採用權益法之關聯企業及 合資損益之份額	(41,972)	1	(37,201)	79,172	-
<b>應報導部門損益</b>	<b>\$ 42,528</b>	<b>(37,918)</b>	<b>(38,563)</b>	<b>79,530</b>	<b>45,577</b>
<b>資 產：</b>					
採權益法之投資	\$ 201,686	-	31,687	(233,373)	-
非流動資產資本支出	116,012	48,520	61,697	-	226,229
<b>應報導部門資產</b>	<b>\$ 618,646</b>	<b>2,493,281</b>	<b>104,627</b>	<b>(2,419,134)</b>	<b>797,420</b>
<b>應報導部門負債</b>	<b>\$ 254,645</b>	<b>303,098</b>	<b>18,953</b>	<b>(143,277)</b>	<b>433,419</b>



長盛科技股份有限公司及其子公司合併財務報告附註(續)

101年度	台灣部門	大陸部門	所有其 他部門	調 整 及銷除	合 計
<b>收 入：</b>					
來自外部客戶收入	\$ 409,543	119,967	133,925	-	663,435
部門間收入	8,496	269,237	1,017	(278,750)	-
利息收入	11	132	31	-	174
<b>收入總計</b>	<b>\$ 418,050</b>	<b>389,336</b>	<b>134,973</b>	<b>(278,750)</b>	<b>663,609</b>
<b>資 產：</b>					
利息費用	\$ 1,774	-	1,370	-	3,144
折舊與攤銷	11,626	21,195	5,793	-	38,614
採用權益法之關聯企業及 合資損益之份額	1,410	(66)	(470)	(874)	-
<b>應報導部門損益</b>	<b>\$ 2,996</b>	<b>(3,331)</b>	<b>2,133</b>	<b>(301)</b>	<b>1,497</b>
<b>資 產：</b>					
採權益法之投資	\$ 231,509	2,338	168,087	(401,934)	-
非流動資產資本支出	119,416	48,690	60,893	-	228,999
<b>應報導部門資產</b>	<b>\$ 551,549</b>	<b>336,420</b>	<b>304,264</b>	<b>(530,319)</b>	<b>661,914</b>
<b>應報導部門負債</b>	<b>\$ 227,245</b>	<b>192,851</b>	<b>44,970</b>	<b>(127,456)</b>	<b>337,610</b>

(三)產品別及勞務別資訊

合併公司來自外部客戶收入資訊如下：

產品及勞務名稱	102年度	101年度
商品銷售	\$ 1,046,204	663,435

(四)地區別資訊

合併公司地區別資訊如下，其中收入係依據客戶所在地理位置為基礎歸類，而非流動資產則依據資產所在地理位置歸類。

地 區 別	102年度	101年度
來自外部客戶收入：		
美 國	\$ 619,990	184,677
大 陸	211,074	289,968
菲 律 賓	92,258	88,776
其他國家	122,882	100,014
合 計	\$ 1,046,204	663,435

長盛科技股份有限公司及其子公司合併財務報告附註(續)

地 區 別	102年度	101年度
非流動資產：		
臺 灣	\$ 116,012	119,416
大 陸	48,520	48,690
其他國家	61,697	60,893
合 計	<u>\$ 226,229</u>	<u>228,999</u>

非流動資產包含不動產、廠房及設備、無形資產、長期預付租金及其他資產，惟不包含金融工具、遞延所得稅資產及退職福利之資產之非流動資產。

(五)主要客戶資訊

	102年度	101年度
收入來自美洲之A客戶	<u>\$ 593,852</u>	<u>169,662</u>

十五、首次採用國際財務報導準則

合併公司民國一〇一年十二月三十一日之合併財務報告原係依據先前一般公認會計原則所編製，如附註四(一)所述，本合併財務報告係首份依據編製準則及金管會認可之國際財務報導準則編製之年度合併財務報告，且已適用金管會認可之國際財務報導準則第一號「首次採用國際財務報導準則」。

附註四所列示之會計政策已適用於編製民國一〇一年度之比較合併財務報告、民國一〇一年十二月三十一日合併資產負債表及民國一〇一年一月一日(合併公司之轉換日)初始國際財務報導準則合併資產負債表。

於編製民國一〇一年相關報告時，合併公司係以依先前一般公認會計原則編製之財務報告報導金額為調整之起始點，將由先前一般公認會計原則轉換至金管會認可之國際財務報導準則(亦稱IFRSs)對合併公司各該時點或期間之財務狀況、財務績效及現金流量的影響及說明列示於下表及其附註。

(一)資產負債表項目之調節

資 產	101.12.31			101.1.1		
	先前之一般公認會計原則	轉換至IFRSs影響數	IFRSs	先前之一般公認會計原則	轉換至IFRSs影響數	IFRSs
現金及約當現金	\$ 39,825	-	39,825	58,358	-	58,358
應收帳款淨額	201,861	177	202,038	103,457	-	103,457
其他應收款	2,894	-	2,894	567	-	567
存 貨	141,324	-	141,324	83,438	-	83,438
其他流動資產	30,041	(1,389)	28,652	14,865	(1,310)	13,555
流動資產合計	<u>415,945</u>	<u>(1,212)</u>	<u>414,733</u>	<u>260,685</u>	<u>(1,310)</u>	<u>259,375</u>

長盛科技股份有限公司及其子公司合併財務報告附註(續)

	101.12.31			101.1.1		
	先前之一般公認會計原則	轉換至IFRSs影響數	IFRSs	先前之一般公認會計原則	轉換至IFRSs影響數	IFRSs
不動產、廠房及設備	193,790	(3,243)	190,547	199,706	(2,729)	196,977
無形資產	26,023	(20,148)	5,875	28,898	(22,277)	6,621
遞延所得稅資產	16,186	1,332	17,518	14,398	1,253	15,651
存出保證金	664	-	664	2,576	-	2,576
長期預付租金	-	20,148	20,148	-	22,277	22,277
其他非流動資產－其他	5,094	7,335	12,429	7,624	6,491	14,115
非流動資產合計	241,757	5,424	247,181	253,202	5,015	258,217
<b>資產總計</b>	<b>\$ 657,702</b>	<b>4,212</b>	<b>661,914</b>	<b>513,887</b>	<b>3,705</b>	<b>517,592</b>
<b>負 債</b>						
短期借款	\$ 58,110	-	58,110	29,138	-	29,138
應付票據	4,029	-	4,029	7,132	-	7,132
應付帳款	177,333	-	177,333	59,854	-	59,854
其他應付款	41,435	-	41,435	30,774	-	30,774
一年或一營業週期內到期長期負債	3,033	-	3,033	33,033	-	33,033
當期所得稅負債	56	-	56	-	-	-
其他流動負債	3,836	-	3,836	2,348	-	2,348
流動負債合計	287,832	-	287,832	162,279	-	162,279
長期借款	49,133	-	49,133	21,933	-	21,933
負債準備－非流動	-	277	277	-	2,323	2,323
遞延所得稅負債	-	-	-	-	-	-
其他非流動負債－其他	191	177	368	765	-	765
非流動負債合計	49,324	454	49,778	22,698	2,323	25,021
<b>負債總計</b>	<b>337,156</b>	<b>454</b>	<b>337,610</b>	<b>184,977</b>	<b>2,323</b>	<b>187,300</b>
<b>歸屬於母公司之業主權益</b>						
股本	315,826	-	315,826	368,628	-	368,628
資本公積	42	-	42	326	-	326
保留盈餘						
法定盈餘公積	-	-	-	19,480	-	19,480
未分配盈餘	1,356	3,758	5,114	(72,567)	1,382	(71,185)
其他權益	3,322	-	3,322	13,043	-	13,043
<b>權益總計</b>	<b>320,546</b>	<b>3,758</b>	<b>324,304</b>	<b>328,910</b>	<b>1,382</b>	<b>330,292</b>
<b>負債及權益總計</b>	<b>\$ 657,702</b>	<b>4,212</b>	<b>661,914</b>	<b>513,887</b>	<b>3,705</b>	<b>517,592</b>

長盛科技股份有限公司及其子公司合併財務報告附註(續)

(二)綜合損益表項目之調節

	101年度		
	先前之一 般公認會 計原則	轉換至 IFRSs 影響數	IFRSs
營業收入	\$ 663,435	-	663,435
營業成本	(524,034)	-	(524,034)
營業毛利	139,401	-	139,401
營業費用	(141,869)	2,164	(139,705)
營業利益	(2,468)	2,164	(304)
營業外收入及支出：			
其他收入	174	-	174
其他利益及損失	4,771	-	4,771
財務成本	(3,144)	-	(3,144)
稅前淨利	(667)	2,164	1,497
所得稅利益(費用)	2,024	-	2,024
本期淨利	1,357	2,164	3,521
其他綜合損益：			
國外營運機構財務報表換算 之兌換差額	-	(9,721)	(9,721)
與其他綜合損益組成部分相 關之所得稅	-	212	212
本期其他綜合損益(稅後淨額)	-	(9,509)	(9,509)
本期綜合損益總額	\$ 1,357	(7,345)	(5,988)
每股盈餘			
基本每股盈餘(元)	\$ 0.04	0.06	0.10

(三)現金流量表之重大調整

依金管會認可之國際財務報導準則編製之合併現金流量表與依先前一般公認會計原則所編製者，並無其他重大差異。

## 長盛科技股份有限公司及其子公司合併財務報告附註(續)

### (四)調節說明

依IFRS1規定，除依選擇性豁免及強制性例外規定辦理者外，原則上公司於首次採用國際會計準則時，應依所有在首次採用國際會計準則時已生效之會計準則規定編製財務報表，並予以追溯調整。謹將合併公司擬依選擇性豁免規定辦理之部分，擇要說明如下：

- 1.合併公司依先前一般公認會計原則，預付設備款原係帳列固定資產項下，依金管會認可之國際財務報導準則，依其性質屬預付款項，故應予重分類至預付款項-非流動項下。

茲彙總此項變動之影響如下：

	<b>101.12.31</b>	<b>101.1.1</b>
合併資產負債表		
預付設備款	\$ (3,243)	(2,729)
預付款項-非流動	3,243	2,729
保留盈餘調整數	\$ -	-

- 2.備抵銷貨退回及折讓

依我國會計準則，銷貨退回及折讓係依經驗值估計可能發生之產品退回及折讓，於產品出售當年度列為銷貨收入之減項，並認列備抵銷貨退回及折讓做為應收帳款之減項；惟轉換至IFRSs後，原帳列備抵銷貨退回及折讓係因過去事件所產生之現時義務，其金額及時點均具有不確定性，故備抵銷貨退回及折讓重分類為負債準備。

茲彙總此項變動之影響如下：

	<b>101.12.31</b>	<b>101.1.1</b>
合併資產負債表		
備抵銷貨退回及折讓	\$ (177)	-
其他負債	177	-
保留盈餘調整數	\$ -	-

- 3.依先前之一般公認會計原則，以預付形式取得土地使用權帳列無形資產之土地使用權科目。依金管會認可之國際財務報導準則，土地使用權係屬長期預付租金性質，應予以重分類至長期預付租金科目。

長盛科技股份有限公司及其子公司合併財務報告附註(續)

茲彙總此項變動之影響如下：

	<u>101.12.31</u>	<u>101.1.1</u>
合併資產負債表		
無形資產	\$ (20,148)	(22,277)
長期預付租金	<u>20,148</u>	<u>22,277</u>
保留盈餘調整數	<u>\$ -</u>	<u>-</u>

4. 依合併公司之員工福利政策所載，員工服務達規定之服務年限後可享給薪年度休假福利。依先前一般公認會計原則就累積帶薪假福利並未有相關規範，依金管會認可之國際財務報導準則，員工休假權利如為累積給薪休假者，應於員工提供服務而增加未來給薪休假之權利時認列薪資費用，並估計認列員工福利負債，且於未來年度仍需持續調整相關員工休假給付費用及負債。

茲彙總此項變動之影響如下：

	<u>101年度</u>
合併綜合損益表	
營業費用	\$ <u>2,046</u>
所得稅前調整數	<u>\$ 2,046</u>

	<u>101.12.31</u>	<u>101.1.1</u>
合併資產負債表		
其他金融負債-非流動	\$ <u>(277)</u>	<u>(2,323)</u>
保留盈餘調整數	<u>\$ (277)</u>	<u>(2,323)</u>

5. 合併公司依金管會認可之國際財務報導準則之會計政策係將所有精算損益認列於其他綜合損益。依先前一般公認會計原則，合併公司係依員工剩餘服務期間將精算損益認列於損益。轉換日，所有先前未認列之累積精算損益均認列於保留盈餘，並於以前年度之綜合損益表迴轉之。

茲彙總此項變動之影響如下：

	<u>101年度</u>
合併綜合損益表	
營業費用	\$ 118
確定福利計畫精算損益	<u>212</u>
所得稅前調整數	<u>\$ 330</u>

	<u>101.12.31</u>	<u>101.1.1</u>
合併資產負債表		
預付退休金	\$ <u>4,035</u>	<u>3,705</u>
保留盈餘調整數	<u>\$ 4,035</u>	<u>3,705</u>

長盛科技股份有限公司及其子公司合併財務報告附註(續)

6. 先前一般公認會計原則規定同一納稅主體之遞延所得稅資產及遞延所得稅負債應互相抵銷。依金管會認可之國際財務報導準則，遞延所得稅資產及遞延所得稅負債僅於同時符合特定條件時始應互抵。另，先前一般公認會計原則與金管會認可之國際財務報導準則對於遞延所稅資產及負債之流動性表達不同。此等變動使遞延所得稅資產與遞延所得稅負債分別同時增加。列示如下：

	<u>101.12.31</u>	<u>101.1.1</u>
流動性表達不同	\$ 1,332	1,253
遞延所得稅資產增加	<u>\$ 1,332</u>	<u>1,253</u>

7. 上述變動增加(減少)保留盈餘彙總如下：

	<u>101.12.31</u>	<u>101.1.1</u>
員工福利	\$ 3,758	1,382
保留盈餘增加	<u>\$ 3,758</u>	<u>1,382</u>

依金管會認可之國際財務報導準則與先前一般公認會計準則，對於表達科目不同所致。

- (五) 依IFRS1規定，除依選擇性豁免及強制性規定者外，原則上公司於首次採用國際會計準則時，應依所有在首次採用國際會計準則時已生效之會計準則規定編製財務報表，並予以追溯調整。謹將合併公司擬依選擇性豁免規定辦理之部分，擇要說明如下：

1. 企業合併

合併公司集團組織龐大，於首次適用IFRSs前相關企業併購交易依我國會計準則或IFRSs之會計處理規定存有部份準則差異，茲因追溯調整不易，故擬選擇豁免，對於IFRSs轉換日前發生之企業併購、取得子公司及關聯企業交易，選擇IFRS3豁免不予追溯重編。

2. 員工福利

合併公司選擇於轉換日將與員工福利計畫有關之全部累計精算損益一次認列於保留盈餘，並選擇以轉換日起各個會計期間推延決定之金額，揭露國際會計準則第19號「員工福利」第120A段(P)要求之確定福利義務現值、計畫資產公允價值及計畫盈虧，以及經驗調整之資訊。

## 五、最近年度經會計師查核簽證之公司個體財務報告

### 會計師查核報告

長盛科技股份有限公司董事會 公鑒：

長盛科技股份有限公司民國一〇二年及一〇一年十二月三十一日及一〇一年一月一日之資產負債表，暨民國一〇二年及一〇一年一月一日至十二月三十一日之綜合損益表、權益變動表及現金流量表，業經本會計師查核竣事。上開個體財務報告之編製係管理階層之責任，本會計師之責任則為根據查核結果對上開個體財務報告表示意見。

本會計師係依照會計師查核簽證財務報表規則及一般公認審計準則規劃並執行查核工作，以合理確信個體財務報告有無重大不實表達。此項查核工作包括以抽查方式獲取個體財務報告所列金額及所揭露事項之查核證據、評估管理階層編製個體財務報告所採用之會計原則及所作之重大會計估計，暨評估個體財務報告整體之表達。本會計師相信此項查核工作可對所表示之意見提供合理之依據。

依本會計師之意見，第一段所述個體財務報告在所有重大方面係依照證券發行人財務報告編製準則編製，足以允當表達長盛科技股份有限公司民國一〇二年及一〇一年十二月三十一日及一〇一年一月一日之財務狀況，與民國一〇二年及一〇一年一月一日至十二月三十一日之財務績效與現金流量。

安侯建業聯合會計師事務所

楊柳鋒



會計師：

許淑敏



證券主管機關：(90)台財證(六)字第 166967 號  
核准簽證文號 金管證六字第 0940100754 號  
民國一〇三年三月二十日



民國一〇二年及一〇一一年一月一日

單位：新台幣千元



長壽村股份有限公司  
董事長

	102.12.31		101.12.31		101.1.1	
	金額	%	金額	%	金額	%
資產						
流動資產：						
1100 現金及約當現金(附註四及六(一)及(二))	\$ 14,693	2	12,265	2	17,817	4
1170 應收帳款淨額(附註四及六(三)及七)	264,669	43	156,023	29	73,143	15
1200 其他應收款	449	-	177	-	439	-
130X 存貨(附註四及六(四))	10,954	2	16,981	3	24,290	5
1470 其他流動資產(附註四及六(八))	3,712	1	7,174	1	7,181	1
	<u>294,477</u>	<u>48</u>	<u>192,620</u>	<u>35</u>	<u>122,870</u>	<u>25</u>
非流動資產：						
1543 以成本衡量之金融資產-非流動(附註四及六(二))	3,000	-	-	-	-	-
1550 採用權益法之投資(附註四及六(五))	201,686	33	231,509	42	239,820	48
1600 不動產、廠房及設備(附註四、六(六)及附註八)	106,759	17	109,495	20	112,790	23
1780 無形資產(附註四)	5,315	1	5,729	1	6,389	1
1840 遞延所得稅資產(附註四及六(九))	3,371	-	7,979	1	7,454	2
1920 存出保證金	25	-	25	-	1	-
1990 其他非流動資產-其他	3,937	1	4,192	1	4,739	1
	<u>324,093</u>	<u>52</u>	<u>358,929</u>	<u>65</u>	<u>371,193</u>	<u>75</u>
資產總計	<u>\$ 618,570</u>	<u>100</u>	<u>\$ 551,549</u>	<u>100</u>	<u>494,063</u>	<u>100</u>
負債及權益						
流動負債：						
短期借款(附註四及六(七))	\$ 23,500	4	30,000	5	14,000	3
應付票據	4,095	1	4,029	1	7,132	1
應付帳款	8,631	1	8,976	2	9,389	2
應付帳款-關係人(附註七)	146,437	24	117,874	21	50,401	10
其他應付款(附註七)	12,435	2	12,102	2	26,089	5
當期所得稅負債	9,792	2	-	-	-	-
一年或一營業週期內到期長期負債(附註四及六(七))	2,800	-	3,033	1	33,033	7
其他流動負債-其他	269	-	1,529	-	629	-
	<u>207,959</u>	<u>34</u>	<u>177,543</u>	<u>32</u>	<u>140,673</u>	<u>28</u>
非流動負債：						
長期借款(附註四及附註六(七))	46,333	7	49,133	9	21,933	4
負債準備-非流動(附註四及附註六(八))	277	-	277	-	1,059	-
其他非流動負債-其他	-	-	292	-	106	-
	<u>46,610</u>	<u>7</u>	<u>49,702</u>	<u>9</u>	<u>23,098</u>	<u>4</u>
負債總計	<u>254,569</u>	<u>41</u>	<u>227,245</u>	<u>41</u>	<u>163,771</u>	<u>32</u>
權益：						
股本	315,826	51	315,826	57	368,628	75
資本公積	42	-	42	-	326	-
保留盈餘：						
法定盈餘公積	136	-	-	-	19,480	4
未分配盈餘	32,457	5	5,114	1	(71,185)	(14)
其他權益	15,540	3	3,322	1	13,043	3
權益總計(附註六(十))	<u>364,001</u>	<u>59</u>	<u>324,304</u>	<u>59</u>	<u>330,292</u>	<u>68</u>
負債及權益總計	<u>\$ 618,570</u>	<u>100</u>	<u>\$ 551,549</u>	<u>100</u>	<u>494,063</u>	<u>100</u>

(請詳後附個體財務報告附註)



董事長：



經理人：



會計主管：

長盛科技股份有限公司

綜合損益表

民國一〇二年及一〇二一年一月一日至十二月三十一日

單位：新台幣千元

	102年度		101年度	
	金額	%	金額	%
4111 銷貨收入	\$ 803,524	102	420,490	101
4170 減：銷貨退回	8,309	1	971	-
4190 銷貨折讓	10,441	1	1,480	1
銷貨收入淨額(附註四及六(十二))	784,774	100	418,039	100
5000 營業成本(附註六(四))	644,530	82	354,636	85
營業毛利	140,244	18	63,403	15
5910 減：未實現銷貨損益	69	-	115	-
5920 加：已實現銷貨損益	115	-	106	-
營業毛利	140,290	18	63,394	15
營業費用：(附註十二)				
6100 推銷費用	16,974	2	13,273	3
6200 管理費用	36,839	5	35,316	8
6300 研究發展費用	7,754	1	12,309	3
營業費用合計	61,567	8	60,898	14
營業淨利	78,723	10	2,496	1
營業外收入及支出：(附註六(十三))				
7010 其他收入	11	-	11	-
7020 其他利益及損失	7,753	1	853	-
7050 財務成本	(1,987)	-	(1,774)	-
7070 採用權益法認列之子公司、關聯企業及合資損益之份額	(41,972)	(5)	1,410	-
繼續營業部門稅前淨利(淨損)	42,528	6	2,996	1
7950 減：所得稅費用(附註六(九))	14,462	2	(525)	-
本期淨利(淨損)	28,066	4	3,521	1
8300 其他綜合損益：				
8310 國外營運機構財務報告換算之兌換差額	12,218	2	(9,721)	(2)
8360 確定福利計畫精算利益(損失)	(587)	-	212	-
8399 減：與其他綜合損益組成部分相關之所得稅	-	-	-	-
其他綜合損益(稅後淨額)	11,631	2	(9,509)	(2)
本期綜合損益總額	\$ 39,697	6	(5,988)	(1)
基本每股盈餘(單位：新台幣元)(附註六(十一))	\$ 0.89		0.10	

(請詳後附個體財務報告附註)

董事長：



經理人：



會計主管：



長盛稻穀股份有限公司

權益變動表

民國一〇二年及一〇二一年一月一日起至十二月三十一日

單位：新台幣千元

	股本	資本公積	保留盈餘		未分配盈餘	其他權益項目		權益總計
			法定盈餘公積	盈餘		國外營運機構財務報表換算之兌換差	額	
民國一〇一年一月一日餘額	\$ 368,628	326	19,480	(71,185)	13,043		330,292	
本期淨利(損)	-	-	-	3,521	-		3,521	
本期其他綜合損益	-	-	-	212	(9,721)		(9,509)	
本期綜合損益總額	-	-	-	3,733	(9,721)		(5,988)	
盈餘指撥及分配：								
法定盈餘公積彌補虧損	-	-	(19,480)	19,480	-		-	
其他資本公積變動：								
資本公積彌補虧損	-	(284)	-	284	-		-	
減資彌補虧損	(52,802)	-	-	52,802	-		-	
民國一〇一年十二月三十一日餘額	315,826	42	-	5,114	3,322		324,304	
本期淨利(損)	-	-	-	28,066	-		28,066	
本期其他綜合損益	-	-	-	(587)	12,218		11,631	
本期綜合損益總額	-	-	-	27,479	12,218		39,697	
盈餘指撥及分配：								
提列法定盈餘公積	-	-	136	(136)	-		-	
民國一〇二年十二月三十一日餘額	\$ 315,826	42	136	32,457	15,540		364,001	



董事長：




經理人：



會計主管：

(請詳後附個體財務報告附註)

## 長盛科技股份有限公司



民國一〇二年及一〇二一年一月一日至十二月三十一日

單位:新台幣千元

	102年度	101年度
營業活動之現金流量：		
本期稅前淨利(淨損)	\$ 42,528	2,996
調整項目：		
不影響現金流量之收益費損項目		
折舊費用	4,700	7,338
攤銷費用	4,922	4,288
呆帳費用提列數	(3)	31
利息費用	1,987	1,774
銷貨退回及折讓之短期負債準備	(177)	-
利息收入	(11)	(11)
採用權益法認列之子公司、關聯企業及合資損失	41,972	(1,410)
(利益)之份額		
處分及報廢不動產、廠房及設備損失	325	9
退休金精算損益調整	(264)	-
不影響現金流量之收益費損項目合計	53,451	12,019
與營業活動相關之資產/負債變動數：		
與營業活動相關之資產之淨變動：		
應收帳款	(108,643)	(82,911)
其他應收款	(272)	262
存貨	6,027	7,309
其他流動資產	681	(1,235)
與營業活動相關之資產之淨變動合計	(102,207)	(76,575)
與營業活動相關之負債之淨變動：		
應付票據	66	(3,103)
應付帳款	28,218	67,060
其他應付款項	1,362	(12,782)
負債準備	-	(782)
其他流動負債	(1,260)	900
遞延貸項	(46)	-
與營業活動相關之負債之淨變動合計	28,340	51,293
與營業活動相關之資產及負債之淨變動合計	(73,867)	(25,282)
調整項目合計	(20,416)	(13,263)
營運產生之現金流出	22,112	(10,267)
收取之利息	10	11
支付之利息	(2,041)	(1,756)
支付之所得稅	(62)	-
營業活動之淨現金流入(流出)	20,019	(12,012)
投資活動之現金流量：		
取得以成本衡量之金融資產	(3,000)	-
取得不動產、廠房及設備	(2,875)	(5,412)
處分不動產、廠房及設備	-	137
存出保證金增加	-	(24)
其他資產減少	(500)	812
取得無形資產	(1,683)	(2,439)
投資活動之淨現金流出	(8,058)	(6,926)
籌資活動之現金流量：		
短期借款(減少)增加	(6,500)	16,000
償還長期借款	(3,033)	(2,800)
其他非流動負債增減	-	186
籌資活動之淨現金(流出)流入	(9,533)	13,386
本期現金及約當現金增加(減少)數	2,428	(5,552)
期初現金及約當現金餘額	12,265	17,817
期末現金及約當現金餘額	\$ 14,693	12,265

(請詳後附個體財務報告附註)

董事長：



經理人：



會計主管：



**長盛科技股份有限公司**  
**個體財務報告附註**  
民國一〇二年及一〇一年十二月三十一日  
(除另有註明者外，所有金額均以新台幣千元為單位)

## 一、公司沿革

長盛科技股份有限公司(以下稱「本公司」)於民國八十三年四月奉經濟部核准設立，註冊地址為新北市淡水區中正東路二段69號10樓。本公司於民國九十四年八月奉行政院金融監督管理委員會證券期貨局核准補辦公開發行，並於同年十二月經財團法人中華民國證券櫃檯買賣中心核准，正式於興櫃掛牌交易。本公司主要營業項目為各種電子連接器、線組及其零組件之製造、加工、裝配及買賣，請詳附註十四。

## 二、通過財務報告之日期及程序

本個體財務報告已於民國一〇三年三月十三日經董事會通過發佈。

## 三、新發布及修訂準則及解釋之適用

### (一)尚未採用金融監督管理委員會認可之新發布及修訂準則及解釋

國際會計準則理事會(以下稱理事會)於2009年11月發布國際財務報導準則第九號「金融工具」，生效日為2013年1月1日(理事會於2011年12月將準則生效日延後至2015年1月1日，復於2013年11月宣布刪除2015年1月1日為強制生效日之規定，以使財務報表編製者能有更充足之時間轉換至新規定，且尚未決定新生效日)。該準則業經金融監督管理委員會(以下稱金管會)認可，惟企業不得提前採用，應採用國際會計準則第三十九號「金融工具」2009年版本之規定，且截至報導日止尚未公布生效日。若本公司開始適用該準則，預期將會改變對個體財務報告金融資產之分類及衡量。

### (二)金融監督管理委員會尚未認可之新發布及修訂準則及解釋

下表彙列經理事會新發布及修訂且對本公司可能攸關，惟截至報導日止尚未經金管會認可及公布生效日之準則及解釋：

發布日	新發布或修訂準則	主要修訂內容及可能影響	理事會發布之生效日
2011.5.12	●國際財務報導準則第10號「	●2011.5.12發布一系列與合併、關聯企業及合	2013.1.1
2012.6.28	合併財務報表」	資投資相關之新準則及修正條文，新準則提	
	●國際財務報導準則第11號「	供單一控制模式以判斷及分析是否對被投資	
	聯合協議」	者(包括特殊目的個體)具控制能力。惟合併	
	●國際財務報導準則第12號「	程序仍維持原規定及作法。另將聯合協議分	
	對其他個體之權益之揭露」	為聯合營運(整合原聯合控制資產及聯合控制	
	●國際會計準則第27號	營運之概念)及合資(類似原聯合控制個體)，	
	「單獨財務報表」之修正	並刪除比例合併法。	
	●國際會計準則第28號	●2012.6.28發布修訂條文闡明該等準則之過渡	
	「投資關聯企業及合資」之	規定	
	修正	經本公司初步評估，若採用上述規定，對本公	
		司無重大影響。	

## 長盛科技股份有限公司個體財務報告附註(續)

發 布 日	新發布或修訂準則	主要修訂內容及可能影響	理事會發布 之生效日
2011.5.12	國際財務報導準則第13號「公允價值衡量」	該準則將取代其他準則對金融及非金融項目公允價值衡量之規範，以整合為單一準則。本公司可能須進一步分析，若採用前述規定，對哪些資產或負債之衡量將造成影響。另此修正亦可能增加公允價值之揭露資訊。	2013.1.1
2011.6.16	國際會計準則第1號「財務報表之表達」之修正	應分別表達可重分類至損益及不可重分類至損益之其他綜合損益項目。若採用前述規定，將改變綜合損益表其他綜合損益項目之表達。	2012.7.1
2011.6.16	國際會計準則第19號「員工福利」之修正	主要係刪除緩衝區法，取消現行準則允許企業將所有確定福利義務及計畫資產變動立即認列於損益之選擇，另規定前期服務成本不再攤銷而應立即認列於損益。若採用前述規定，將改變應計退休金負債及精算損益之衡量及表達。	2013.1.1
2013.11.19	國際財務報導準則第9號「金融工具」之修正	採用更多原則基礎法之規定，使避險會計更貼近風險管理，包括修正達成、繼續及停止採用避險會計之規定，並使更多類型之暴險可符合被避險項目之條件等。 經本公司初步評估，若採用上述規定，對本公司無重大影響。	尚未確定生效日，不得提前採用
2013.11.21	國際會計準則第19號「員工福利」之修正	2011生效之修正版本規定所有與服務有關且明確定於計畫正式條款之員工提撥應歸屬於各服務期間作為負給付。本修正條文允許(但未要求)符合特定條件者，得於服務提供期間將該提撥作為服務成本之減少。 經本公司初步評估，若採用上述規定，對本公司無重大影響。	2014.7.1，得提前適用
2013.12.12	<ul style="list-style-type: none"> <li>●國際財務報導準則第1號「首次採用國際財務報導準則」之修正</li> <li>●國際財務報導準則第2號「股份基礎給付」之修正</li> <li>●國際財務報導準則第3號「企業合併」之修正</li> <li>●國際財務報導準則第8號「營運部門」之修正</li> <li>●國際財務報導準則第13號「公允價值衡量」</li> <li>●國際會計準則第16號「不動產、廠房及設備」之修正</li> <li>●國際會計準則第38號「無形資產」之修正</li> <li>●國際會計準則第24號「關係人揭露」之修正</li> <li>●國際會計準則第40號「投資性不動產」之修正</li> </ul>	發布「2010—2012及2011—2013週期之年度改善」，主要修正： <ul style="list-style-type: none"> <li>●釐清股份基礎給付「既得條件」(包括績效條件及服務條件)之定義</li> <li>●釐清企業合併或有對價之分類及衡量</li> <li>●明訂應揭露管理階層於適用彙總條件時所作之判斷</li> <li>●釐清以淨額基礎衡量公允價值金融工具合約之範圍</li> <li>●釐清主要管理階層包括法人董事所指派之代表人</li> <li>●明訂取得投資性不動產時應評估其是否構成一項業務</li> </ul> 經本公司初步評估，若採用上述規定，對本公司無重大影響。	2014.7.1，得提前適用

## 長盛科技股份有限公司個體財務報告附註(續)

### 四、重大會計政策之彙總說明

本個體財務報告所採用之重大會計政策彙總說明如下。除另有說明者外，下列會計政策已一致適用於本個體財務報告之所有表達期間及為轉換至金管會認可之國際財務報導準則、國際會計準則、解釋及解釋公告(以下簡稱「金管會認可之國際財務報導準則」)目的所編製之民國一〇一年一月一日初始國際財務報導準則資產負債表。

#### (一) 遵循聲明

本個體財務報告係依照「證券發行人財務報告編製準則」編製之首份年度個體財務報告。

#### (二) 編製基礎

##### 1. 衡量基礎

除下列資產負債表之重要項目外，本個體財務報告係依歷史成本為基礎編製：透過損益按公允價值衡量之金融工具(包括衍生金融工具)；

- (1) 依公允價值衡量之備供出售金融資產；及
- (2) 確定福利資產，係依退休基金資產加計未認列前期服務成本與未認列精算損失，減除未認列精算利益與確定福利義務現值之淨額認列。

##### 2. 功能性貨幣及表達貨幣

本公司係以營運所處主要經濟環境之貨幣為其功能性貨幣。本個體財務報告係以本公司之功能性貨幣，新台幣表達。所有以新台幣表達之財務資訊均以新台幣千元為單位。

#### (三) 外幣

##### 1. 外幣交易

外幣交易依交易日之匯率換算為功能性貨幣。報導日之外幣貨幣性項目依當日之匯率換算為功能性貨幣，其兌換損益係指期初以功能性貨幣計價之攤銷後成本，調整當期之有效利息及付款後之金額，與依外幣計價之攤銷後成本按報導日匯率換算金額間之差異。

以公允價值衡量之外幣非貨幣性項目依衡量公允價值當日之匯率重新換算為功能性貨幣，以歷史成本衡量之外幣非貨幣性項目則依交易日之匯率換算。

除非貨幣性之備供出售權益工具、指定為國外營運機構淨投資避險之金融負債或合格之現金流量避險，換算所產生之外幣兌換差異認列於其他綜合損益外，其餘係認列為損益。

##### 2. 國外營運機構

國外營運機構之資產及負債，包括收購時產生之商譽及公允價值調整，係依報導日之匯率換算為功能性貨幣；除高度通貨膨脹經濟者外，收益及費損項目係依當期平均匯率換算為功能性貨幣，所產生之兌換差額均認列為其他綜合損益。

## 長盛科技股份有限公司個體財務報告附註(續)

當處分國外營運機構致喪失控制、共同控制或重大影響時，與該國外營運機構相關之累計兌換差額係全數重分類為損益。部分處分含有國外營運機構之子公司時，相關累計兌換差額係按比例重新歸屬至非控制權益。部分處分含有國外營運機構之關聯企業或合資之投資時，相關累計兌換差額則按比例重分類至損益。

對國外營運機構之貨幣性應收或應付項目，若尚無清償計畫且不可能於可預見之未來予以清償時，其所產生之外幣兌換損益視為對該國外營運機構淨投資之一部分而認列為其他綜合損益。

### (四)資產與負債區分流動與非流動之分類標準

符合下列條件之一之資產列為流動資產，非屬流動資產之所有其他資產則列為非流動資產：

- 1.預期於本公司正常營業週期中實現，或意圖將其出售或消耗者。
- 2.主要為交易目的而持有者。
- 3.預期將於資產負債表日後十二個月內實現者。
- 4.現金或約當現金，但不包括於資產負債表日後逾十二個月用以交換、清償負債或受有其他限制者。

符合下列條件之一之負債列為流動負債，非屬流動負債之所有其他負債則列為非流動負債：

- 1.預期將於本公司正常營業週期中清償者。
- 2.主要為交易目的而持有者。
- 3.預期將於資產負債表日後十二個月內到期清償者。
- 4.本公司不能無條件將清償期限延期至資產負債表日後至少十二個月者。負債之條款可能依交易對方之選擇，以發行權益工具而導致其清償者，並不影響其分類。

### (五)現金及約當現金

現金及約當現金包括庫存現金、活期存款及可隨時轉換成定額現金且價值變動風險甚小之短期並具高度流動性之投資。

原始到期日在一年以內之銀行定期存款，係為滿足短期現金承諾而非投資或其他目的，可隨時轉換成定額現金且價值變動之風險甚小，故列報於現金及約當現金。

### (六)金融工具

金融資產與金融負債係於本公司成為該金融工具合約條款之一方時認列。

#### 1.金融資產

本公司之金融資產分類為：放款及應收款及備供出售金融資產。



## 長盛科技股份有限公司個體財務報告附註(續)

### (1)備供出售金融資產

此類金融資產係指定為備供出售或非屬其他類別之非衍生金融資產。原始認列時係按公允價值加計直接可歸屬之交易成本衡量；後續評價按公允價值衡量，除減損損失、按有效利率法計算之利息收入、股利收入及貨幣性金融資產外幣兌換損益認列於損益外，其餘帳面金額之變動係認列為其他綜合損益，並累積於權益項下之備供出售金融資產未實現損益。於除列時，將權益項下之利益或損失累計金額重分類至損益，並列報於營業外收入及支出項下之其他收入及其他利益及損失。依交易慣例購買或出售金融資產時，採用交易日會計處理。

此類金融資產若屬「無活絡市場公開報價且公允價值無法可靠衡量」之權益投資，則以成本減除減損損失後之金額衡量，並列報於「以成本衡量之金融資產」。

### (2)放款及應收款

放款及應收款係無活絡市場公開報價，且具固定或可決定付款金額之金融資產，包括應收款項、其他應收款及存出保證金。原始認列時按公允價值加計直接可歸屬之交易成本衡量，後續評價採有效利率法以攤銷後成本減除減損損失衡量，惟短期應收款項之利息認列不具重大性之情況除外。依交易慣例購買或出售金融資產時，採用交易日會計處理。

利息收入係列報於營業外收入及支出項下之其他收入項目。

### (3)金融資產減損

非透過損益按公允價值衡量之金融資產，於每個報導日評估減損。當有客觀證據顯示，因金融資產原始認列後發生之單一或多項事件，致使該資產之估計未來現金流量受損失者，該金融資產即已發生減損。

金融資產減損之客觀證據包括發行人或債務人之重大財務困難、違約（如利息或本金支付之延滯或不償付）、債務人將進入破產或其他財務重整之可能性大增，及由於財務困難而使該金融資產之活絡市場消失等。此外，備供出售權益投資之公允價值大幅或持久性下跌至低於其成本時，亦屬客觀之減損證據。

針對應收帳款個別評估未有減損後，另再以組合基礎評估減損。應收款組合之客觀減損證據可能包含本公司過去收款經驗、該組合超過平均授信期間之延遲付款增加情況，以及與應收款拖欠有關之全國性或區域性經濟情勢變化。

以成本衡量之金融資產，認列之減損損失金額係該資產之帳面金額與估計未來現金流量按該金融資產之相似資產市場報酬率折現之現值間之差額。該減損損失於後續期間不得迴轉。

## 長盛科技股份有限公司個體財務報告附註(續)

所有金融資產之減損損失係直接自金融資產之帳面金額中扣除，惟應收帳款係藉由備抵帳戶調降其帳面金額。當判斷應收帳款無法收回時，係沖銷備抵帳戶。原先已沖銷而後續收回之款項則貸記備抵帳戶。備抵帳戶帳面金額之變動認列於損益。

備供出售金融資產發生減損時，原先已認列於其他綜合損益之累計利益與損失金額將重分類為損益。

備供出售權益工具原先認列於損益之減損損失不得迴轉並認列為損益。任何認列減損損失後之公允價值回升金額係認列於其他綜合損益，並累積於其他權益項目之項下。備供出售債務工具之公允價值回升金額若能客觀地連結至減損損失認列於損益後發生之事項，則予以迴轉並認列為損益。

應收帳款之呆帳損失及迴升係列報於管理費用。應收帳款以外金融資產之減損損失及迴升係列報於營業外收入及支出項下之其他利益及損失。

### 2. 金融負債及權益工具

#### (1) 負債或權益之分類

本公司發行之債務及權益工具係依據合約協議之實質與金融負債及權益工具之定義分類為金融負債或權益。

權益工具係指表彰合併公司於資產減除其所有負債後剩餘權益之任何合約。本公司發行之權益工具係以取得之價款扣除直接發行成本後之金額認列。

與金融負債相關之利息及損失或利益係認列為損益，並列報於營業外收入及支出項下之處分投資及金融負債項目。

金融負債於轉換時重分類為權益，其轉換不產生損益。

#### (2) 透過損益按公允價值衡量之金融負債

此類金融負債係指持有供交易或指定為透過損益按公允價值衡量之金融負債。

持有供交易之金融負債係因其取得或發生之主要目的為短期內出售或再買回。

此類金融負債於原始認列時係按公允價值衡量，交易成本於發生時認列為損益；後續評價按公允價值衡量，再衡量產生之利益或損失(包含相關利息支出)認列為損益，並列報於營業外收入及支出項下之其他利益及損失。

#### (3) 其他金融負債

金融負債非屬持有供交易且未指定為透過損益按公允價值衡量者(包括長短期借款、應付帳款及其他應付款)，原始認列時係按公允價值加計直接可歸屬之交易成本衡量；後續評價採有效利率法以攤銷後成本衡量。未資本化為資產成本之利息費用列報於營業外收入及支出項下之其他利益及損失。

## 長盛科技股份有限公司個體財務報告附註(續)

### (4)金融資產及負債之互抵

金融資產及金融負債僅於本公司有法定權利進行互抵及有意圖以淨額交割或同時變現資產及清償負債時，方予以互抵並以淨額表達於資產負債表。

### 3.衍生金融工具

本公司為規避外幣及利率風險之暴險而持有衍生金融工具。原始認列時係按公允價值衡量，交易成本則認列為損益；後續評價依公允價值衡量，再衡量產生之利益或損失直接列入損益，並列報於營業外收入及支出項下之金融負債評價損益項目。

與公允價值無法可靠衡量之無報價權益投資連結並以該等權益工具交割之衍生工具，金融資產以成本減除減損損失之金額衡量，列報於「以成本衡量之金融資產」；金融負債以成本衡量，列報於「以成本衡量之金融負債」。

### (七)存貨

存貨係以成本與淨變現價值孰低衡量。成本包括使其達可供使用的地點及狀態所發生之取得、產製或加工成本及其他成本，並採加權平均法計算。製成品及在製品存貨之成本包括依適當比例按正常產能分攤之製造費用。

淨變現價值係指正常營業下之估計售價減除估計完工尚需投入之估計成本及完成出售所需之估計成本後之餘額。

### (八)投資子公司

於編製個體財務報告時，本公司對具控制力之被投資公司係採權益法評價。在權益法下，個體財務報告當期損益及其他綜合損益與合併基礎編製之財務報告中當期損益及其他綜合損益歸屬於母公司業主之分攤數相同，且個體財務報告業主權益與合併基礎編製之財務報告中歸屬於母公司業主之權益相同。

本公司對子公司所有權權益之變動，未導致喪失控制者，作為與業主間之權益交易處理。

### (九)不動產、廠房及設備

#### 1.認列與衡量

不動產、廠房及設備之認列及衡量係採成本模式，依成本減除累計折舊與累計減損後之金額衡量。成本包含可直接歸屬於取得資產之支出。

當不動產、廠房及設備包含不同組成部分，且相對於該項目之總成本若屬重大而採用不同之折舊率或折舊方法較為合宜時，則視為不動產、廠房及設備之單獨項目(主要組成部分)處理。

不動產、廠房及設備之處分損益，係由不動產、廠房及設備之帳面金額與處分價款之差額決定，並以淨額認列於損益項下之「其他利益及損失」。

## 長盛科技股份有限公司個體財務報告附註(續)

### 2.後續成本

若不動產、廠房及設備項目後續支出所預期產生之未來經濟效益很有可能流入本公司，且其金額能可靠衡量，則該支出認列為該項目帳面金額之一部分，被重置部分之帳面金額則予以除列。不動產、廠房及設備之日常維修成本於發生時認列為損益。

### 3.折 舊

折舊係依資產成本減除殘值後按估計耐用年限採直線法計算，並依資產之各別重大組成部分評估，若一組成部分之耐用年限不同於資產之其他部分，則此組成部分應單獨提列折舊。折舊之提列認列為損益。

當期及比較期間之估計耐用年限如下：

(1)房屋及建築	7年～55年
(2)模具設備	2年
(3)運輸設備	5年
(4)辦公設備	3年～8年
(5)其他設備	3年～5年

折舊方法、耐用年限及殘值係於每個財務年度結束日加以檢視，若預期值與先前之估計不同時，於必要時適當調整，該變動按會計估計變動規定處理。

### (十)無形資產

#### 1.其他無形資產

本公司取得其他無形資產係以成本減除累計攤銷與累計減損衡量之。

#### 2.攤 銷

攤銷時係以資產成本減除殘值後金額為可攤銷金額。

無形資產自達可供使用狀態起，依下列估計耐用年限採直線法攤銷，攤銷數認列於損益：

(1)專利及商標	5年～20年
(2)電腦軟體	3年

每年至少於財務年度結束日時檢視無形資產之殘值、攤銷期間及攤銷方法，若有變動，視為會計估計變動。

### (十一)非金融資產減損

針對存貨、遞延所得稅資產及員工福利產生之資產以外之非金融資產，本公司於每一報導期間結束日評估是否發生減損，並就有減損跡象之資產估計其可回收金額。若無法估計個別資產之可回收金額，則本公司估計該項資產所屬現金產生單位之可回收金額以評估減損。

## 長盛科技股份有限公司個體財務報告附註(續)

可回收金額為個別資產或現金產生單位之公允價值減出售成本與其使用價值孰高者。個別資產或現金產生單位之可回收金額若低於帳面金額，則將該個別資產或現金產生單位之帳面金額調整減少至可回收金額，並認列減損損失。減損損失係立即認列於當期損益。

本公司於每一報導期間結束日重新評估是否有跡象顯示，商譽以外之非金融資產於以前年度所認列之減損損失可能已不存在或減少。若用以決定可回收金額之估計有任何改變，則迴轉減損損失，以增加個別資產或現金產生單位之帳面金額至其可回收金額，惟不超過若以前年度該個別資產或現金產生單位未認列減損損失之情況下，減除應提列折舊或攤銷後之帳面金額。

### (十二)負債準備

負債準備之認列係因過去事件而負有現時義務，使本公司未來很有可能需要流出具經濟效益之資源以清償該義務，且該義務之金額能可靠估計。負債準備係以反映目前市場對貨幣時間價值及負債特定風險評估之稅前折現率予以折現，折現之攤銷則認列為財務成本。

### (十三)收入認列

正常活動中銷售商品所產生之收入，係考量退回、商業折扣及數量折扣後，按已收或應收對價之公允價值衡量。收入係俟具說服力之證據存在(通常為已簽訂銷售協議)、所有權之重大風險及報酬已移轉予買方、價款很有可能收回、相關成本與可能之商品退回能可靠估計、不持續參與商品之管理及收入金額能可靠衡量時加以認列。若折扣很有可能發生且金額能可靠衡量時，則於銷售認列時予以認列作為收入之減項。

風險及報酬移轉之時點係視銷售合約個別條款而定。

### (十四)員工福利

#### 1.確定提撥計畫

確定提撥退休金計畫之提撥義務係於員工提供勞務期間內認列為損益項下之員工福利費用。

#### 2.確定福利計畫

非屬確定提撥計畫之退職福利計畫為確定福利計畫。本公司在確定福利退休金計畫下之淨義務係分別針對各項福利計畫以員工當期或過去服務所賺得之未來福利金額折算為現值計算。任何未認列之前期服務成本及各項計畫資產的公允價值均予以減除。折現率係以到期日與本公司淨義務期限接近，且計價幣別與預期支付福利金相同之高品質公司債或政府公債之市場殖利率於財務報導日之利率為主。

## 長盛科技股份有限公司個體財務報告附註(續)

企業淨義務每年由合格精算師以預計單位福利法精算。當計算結果對本公司有利時，認列資產係以任何未認列之前期服務成本，及未來得以從該計畫退還之資金或減少未來對該計畫之提撥等方式所可獲得經濟效益現值之總額為限。計算經濟效益現值時應考量任何適用於本公司任何計畫之最低資金提撥需求。一項效益若能在計畫期間內或計畫負債清償時實現，對本公司而言，即具有經濟效益。

當計畫內容之福利改善，因員工過去服務使福利增加之部分以直線法於福利之平均既得期間認列為損益。如福利立即既得，相關費用立即認列為損益。

民國一〇一年一月一日，金管會認可之國際財務報導準則轉換日，所有精算損益皆認列於保留盈餘。本公司所有確定福利計畫續後產生之精算損益立即認列於其他綜合損益。

本公司於縮減或清償發生時，認列確定福利計畫之縮減或清償損益。縮減或清償損益包括任何計畫資產公允價值之變動、確定福利義務現值之變動、任何先前未認列之相關精算損益及前期服務成本。

### 3.短期員工福利

短期員工福利義務係以未折現之基礎衡量，且於提供相關服務時認列為費用。

有關短期現金紅利或分紅計畫下預期支付之金額，若係因員工過去提供服務而使本公司負有現時之法定或推定支付義務，且該義務能可靠估計時，將該金額認列為負債。

### (十五)所得稅

所得稅費用包括當期及遞延所得稅。除與企業合併、直接認列於權益或其他綜合損益之項目相關者外，當期所得稅及遞延所得稅應認列於損益。

當期所得稅包括當年度課稅所得（損失）按報導日之法定稅率或實質性立法稅率計算之預計應付所得稅或應收退稅款，及任何對以前年度應付所得稅的調整。

遞延所得稅係就資產及負債於財務報導目的之帳面金額與其課稅基礎之暫時性差異予以衡量認列。下列情況產生之暫時性差異不予認列遞延所得稅：

- 1.非屬企業合併之交易原始認列之資產或負債，且於交易當時不影響會計利潤及課稅所得（損失）者。
- 2.因投資子公司及合資權益所產生，且很有可能於可預見之未來不會迴轉者。
- 3.商譽之原始認列。

遞延所得稅係以預期資產實現或負債清償當期之稅率衡量，並以報導日之法定稅率或實質性立法稅率為基礎。

## 長盛科技股份有限公司個體財務報告附註(續)

本公司僅於同時符合下列條件時，始將遞延所得稅資產及遞延所得稅負債互抵：

- 1.有法定執行權將當期所得稅資產及當期所得稅負債互抵；且
- 2.遞延所得稅資產及遞延所得稅負債與下列由同一稅捐機關課徵所得稅之納稅主體之一有關；
  - (1)同一納稅主體；或
  - (2)不同納稅主體，惟各主體意圖在重大金額之遞延所得稅資產預期回收及遞延所得稅負債預期清償之每一未來期間，將當期所得稅負債及資產以淨額基礎清償，或同時實現資產及清償負債。

對於未使用之課稅損失及未使用所得稅抵減遞轉後期，與可減除暫時性差異，在很有可能未來課稅所得可供使用之範圍內，認列為遞延所得稅資產。並於每一報導日予以重評估，就相關所得稅利益非屬很有可能實現之範圍內予以調減。

### (十六)每股盈餘

本公司列示歸屬於本公司普通股權益持有人之基本及稀釋每股盈餘。本公司基本每股盈餘係以歸屬於本公司普通股權益持有人之損益，除以當期加權平均流通在外普通股股數計算之。稀釋每股盈餘則係將歸屬於本公司普通股權益持有人之損益及加權平均流通在外普通股股數，分別調整所有潛在稀釋普通股之影響後計算之。

### (十七)部門資訊

本公司已於合併財務報告揭露部門資訊，因此個體財務報告不揭露部門資訊。

## 五、重大會計判斷、估計及假設不確定性之主要來源

管理階層依「證券發行人財務報告編製準則」編製本個體財務報告時，必須作出判斷、估計及假設，其將對會計政策之採用及資產、負債、收益及費用之報導金額有所影響。實際結果可能與估計存有差異。

管理當局持續檢視估計及基本假設，會計估計變動於變動期間及受影響之未來期間予以認列。

長盛科技股份有限公司個體財務報告附註(續)

六、重要會計項目之說明

(一)現金及約當現金

	<u>102.12.31</u>	<u>101.12.31</u>	<u>101.1.1</u>
現金	\$ 230	269	267
活期存款	14,463	11,996	17,550
現金流量表所列之現金及約當現金	<u>\$ 14,693</u>	<u>12,265</u>	<u>17,817</u>

本公司金融資產及負債之利率風險及敏感度分析之揭露請詳附註六(十四)。

(二)金融資產

	<u>102.12.31</u>	<u>101.12.31</u>	<u>101.1.1</u>
以成本衡量之之金融資產	<u>\$ 3,000</u>	<u>-</u>	<u>-</u>

本公司所持有之上述股票投資，於報導日係按成本衡量，因其公允價值無法衡量。

(三)應收票據、應收帳款及其他應收款

	<u>102.12.31</u>	<u>101.12.31</u>	<u>101.1.1</u>
應收帳款	\$ 264,719	156,076	73,165
其他應收款	449	177	439
減：備抵呆帳	(50)	(53)	(22)
	<u>\$ 265,118</u>	<u>156,200</u>	<u>73,582</u>

本公司已逾期但未減損應收票據、應收帳款及其他應收款之帳齡分析如下：

	<u>102.12.31</u>	<u>101.12.31</u>	<u>101.1.1</u>
逾期90天以下	\$ 33,339	12,578	6,178
逾期91~180天	-	388	-
逾期181~270天	202	94	-
逾期超過271天	-	394	-
	<u>\$ 33,541</u>	<u>13,454</u>	<u>6,178</u>

本公司民國一〇二年及一〇一年度之應收票據、應收帳款及其他應收款備抵呆帳變動表如下：

	<u>個別評估 之減損損失</u>	<u>群組評估 之減損損失</u>	<u>合 計</u>
102年1月1日餘額	\$ -	53	53
減損損失迴轉	-	(3)	(3)
102年12月31日餘額	<u>\$ -</u>	<u>50</u>	<u>50</u>



長盛科技股份有限公司個體財務報告附註(續)

	個別評估 之減損損失	群組評估 之減損損失	合 計
101年1月1日餘額	\$ -	22	22
認列之減損損失	-	31	31
101年12月31日餘額	\$ -	<b>53</b>	<b>53</b>

(四)存 貨

	102.12.31	101.12.31	101.1.1
製 成 品	\$ 1,548	1,927	2,112
減：備抵損失	(1,294)	(1,145)	(910)
小 計	254	782	1,202
原 料	9,792	12,772	19,738
減：備抵損失	(2,506)	(1,533)	(1,763)
小 計	7,286	11,239	17,975
物 料	329	464	1,118
減：備抵損失	(79)	(59)	(97)
小 計	250	405	1,021
商 品	5,887	9,349	7,105
減：備抵損失	(2,723)	(4,794)	(3,923)
小 計	3,164	4,555	3,182
在途存貨	-	-	910
	<b>\$ 10,954</b>	<b>16,981</b>	<b>24,290</b>

本公司銷貨成本組成明細如下：

	102年度	101年度
銷售成本	\$ 645,459	353,798
存貨跌價及呆滯(迴轉)損失	(929)	838
合 計	<b>\$ 644,530</b>	<b>354,636</b>

截至民國一〇二年及一〇一年十二月三十一日及一〇一年一月一日，本公司之存貨均未有提供作質押擔保之情形。

(五)採用權益法之投資

本公司於報導日採用權益法之投資列示如下：

	102.12.31	101.12.31	101.1.1
子公司	<b>\$ 201,686</b>	<b>231,509</b>	<b>239,820</b>

請參閱民國一〇二年度合併財務報告。

## 長盛科技股份有限公司個體財務報告附註(續)

### (六)不動產、廠房及設備

本公司民國一〇二年及一〇一年度不動產、廠房及設備之成本及折舊變動明細如下：

	<u>土 地</u>	<u>房屋及 建 築</u>	<u>機器設備</u>	<u>運輸設備</u>	<u>辦公設備</u>	<u>模具設備</u>	<u>其他設備</u>	<u>總 計</u>
成本或認定成本：								
民國102年1月1日餘額	\$ 53,892	60,404	780	5,259	5,136	108,241	18,814	252,526
增 添	-	-	-	-	-	2,210	79	2,289
報 廢	-	-	-	-	(1,174)	-	(708)	(1,882)
民國102年12月31日餘額	<u>\$ 53,892</u>	<u>60,404</u>	<u>780</u>	<u>5,259</u>	<u>3,962</u>	<u>110,451</u>	<u>18,185</u>	<u>252,933</u>
民國101年1月1日餘額	\$ 53,892	60,404	780	5,259	5,839	104,052	18,974	249,200
增 添	-	-	-	-	-	4,189	-	4,189
處 分	-	-	-	-	(550)	-	(160)	(710)
報 廢	-	-	-	-	(153)	-	-	(153)
民國101年12月31日餘額	<u>\$ 53,892</u>	<u>60,404</u>	<u>780</u>	<u>5,259</u>	<u>5,136</u>	<u>108,241</u>	<u>18,814</u>	<u>252,526</u>
折舊及減損損失：								
民國102年1月1日餘額	\$ -	14,618	301	4,382	3,506	104,602	15,622	143,031
本年度折舊	-	1,077	71	-	317	2,889	346	4,700
報 廢	-	-	-	-	(968)	-	(589)	(1,557)
民國102年12月31日餘額	<u>\$ -</u>	<u>15,695</u>	<u>372</u>	<u>4,382</u>	<u>2,855</u>	<u>107,491</u>	<u>15,379</u>	<u>146,174</u>
民國101年1月1日餘額	\$ -	13,082	230	3,878	3,749	100,132	15,339	136,410
本年度折舊	-	1,536	71	504	341	4,470	416	7,338
報 廢	-	-	-	-	(125)	-	-	(125)
出 售	-	-	-	-	(459)	-	(133)	(592)
民國101年12月31日餘額	<u>\$ -</u>	<u>14,618</u>	<u>301</u>	<u>4,382</u>	<u>3,506</u>	<u>104,602</u>	<u>15,622</u>	<u>143,031</u>
帳面價值：								
民國102年12月31日	<u>\$ 53,892</u>	<u>44,709</u>	<u>408</u>	<u>877</u>	<u>1,107</u>	<u>2,960</u>	<u>2,806</u>	<u>106,759</u>
民國101年1月1日	<u>\$ 53,892</u>	<u>47,322</u>	<u>550</u>	<u>1,381</u>	<u>2,090</u>	<u>3,920</u>	<u>3,635</u>	<u>112,790</u>
民國101年12月31日	<u>\$ 53,892</u>	<u>45,786</u>	<u>479</u>	<u>877</u>	<u>1,630</u>	<u>3,639</u>	<u>3,192</u>	<u>109,495</u>

長盛科技股份有限公司個體財務報告附註(續)

(七)長短期借款

本公司長短期借款之明細、條件與條款如下：

<b>102.12.31</b>				
	<u>幣別</u>	<u>利率區間</u>	<u>到期年度</u>	<u>金額</u>
擔保銀行借款	TWD	1.99%-2.12%	109	\$ 49,133
無擔保銀行借款	TWD	1.82%	103	<u>23,500</u>
				72,633
減：一年內到期部分				<u>(2,800)</u>
合 計				<u><b>\$ 69,833</b></u>
流 動				\$ 23,500
非 流 動				<u>46,333</u>
合 計				<u><b>\$ 69,833</b></u>
尚未使用額度				<u><b>\$ 26,250</b></u>
<b>101.12.31</b>				
	<u>幣別</u>	<u>利率區間</u>	<u>到期年度</u>	<u>金額</u>
擔保銀行借款	TWD	2.005%-2.185%	109	\$ 52,166
無擔保銀行借款	TWD	1.82%-1.90%	102	<u>30,000</u>
				82,166
減：一年內到期部分				<u>(3,033)</u>
合 計				<u><b>\$ 79,133</b></u>
流 動				\$ 30,000
非 流 動				<u>49,133</u>
合 計				<u><b>\$ 79,133</b></u>
尚未使用額度				<u><b>\$ 19,250</b></u>

長盛科技股份有限公司個體財務報告附註(續)

<b>101.1.1</b>				
	<u>幣別</u>	<u>利率區間</u>	<u>到期年度</u>	<u>金額</u>
擔保銀行借款	TWD	1.99%-2.195%	109	\$ 54,966
無擔保銀行借款	TWD	1.815%-2.12%	101	<u>14,000</u>
				68,966
減：一年內到期部分				<u>(33,033)</u>
合 計				<u><u>\$ 35,933</u></u>
流 動				\$ 14,000
非 流 動				<u>21,933</u>
合 計				<u><u>\$ 35,933</u></u>
尚未使用額度				<u><u>\$ 38,750</u></u>

有關本公司利率、外幣及流動性風險之暴險資訊，請詳附註六(十四)；關係人借款請詳附註七。

1.銀行借款之擔保品

本公司以資產設定抵押供銀行借款之擔保情形請詳附註八。

(八)員工福利

1.確定福利計畫

本公司確定福利義務現值與計畫資產公允價值之調節如下：

	<u>102.12.31</u>	<u>101.12.31</u>	<u>101.1.1</u>
確定福利義務現值	\$ 6,599	6,109	7,002
計畫資產之公允價值	<u>(10,368)</u>	<u>(10,201)</u>	<u>(10,764)</u>
計劃(剩餘)短絀	<u>(3,769)</u>	<u>(4,092)</u>	<u>(3,762)</u>
已認列之確定福利義務負債(資產)	<u><u>\$ (3,767)</u></u>	<u><u>(4,092)</u></u>	<u><u>(3,762)</u></u>

本公司員工福利負債明細如下：

	<u>102.12.31</u>	<u>101.12.31</u>	<u>101.1.1</u>
長期帶薪假負債	<u>\$ 277</u>	<u>277</u>	<u>1,059</u>

本公司之確定福利計畫提撥至台灣銀行之勞工退休準備金專戶。適用勞動基準法之每位員工之退休支付，係依據服務年資所獲得之基數及其退休前六個月之平均薪資計算。

(1)計畫資產組成

本公司依勞動基準法提撥之退休基金係由行政院勞工委員會勞工退休基金監理會(以下簡稱勞工退休基金監理會)統籌管理，依「勞工退休基金收支保管及運用辦法」規定，基金之運用，其每年決算分配之最低收益，不得低於依當地銀行二年定期存款利率計算之收益。

## 長盛科技股份有限公司個體財務報告附註(續)

截至報導日，本公司之台灣銀行勞工退休準備金專戶餘額計10,368千元。勞工退休基金資產運用之資料包括基金收益率以及基金資產配置，請詳行政院勞工委員會勞工退休基金監理會網站公布之資訊。

### (2) 確定福利義務現值之變動

本公司民國一〇二年及一〇一年度確定福利義務現值變動如下：

	<b>102年度</b>	<b>101年度</b>
1月1日確定福利義務	\$ 6,109	7,002
計畫支付之福利	(282)	(714)
當期服務成本及利息	236	123
精算損(益)	536	(302)
12月31日確定福利義務	<b>\$ 6,599</b>	<b>6,109</b>

### (3) 計畫資產公允價值之變動

本公司民國一〇二年及一〇一年度確定福利計畫資產公允價值之變動如下：

	<b>102年度</b>	<b>101年度</b>
1月1日計畫資產之公允價值	\$ 10,201	10,764
已提撥至計畫之金額	319	53
計畫已支付之福利	(282)	(714)
計畫資產預計報酬	181	188
精算(損)益	(51)	(90)
12月31日計畫資產之公允價值	<b>\$ 10,368</b>	<b>10,201</b>

### (4) 認列為損益之費用

本公司民國一〇二年及一〇一年度認列為損益之費用如下：

	<b>102年度</b>	<b>101年度</b>
當期服務成本	\$ 128	-
利息成本	107	122
計畫資產預計報酬	(181)	(188)
	<b>\$ 54</b>	<b>(66)</b>
管理費用	<b>\$ 54</b>	<b>(66)</b>
計畫資產實際報酬	<b>\$ 130</b>	<b>98</b>

長盛科技股份有限公司個體財務報告附註(續)

(5)認列為其他綜合損益之精算(損)益

本公司民國一〇二年及一〇一年度認列為其他綜合(損)益之精算損益如下：

	<u>102年度</u>	<u>101年度</u>
1月1日累積餘額	\$ 212	-
本期認列	<u>(587)</u>	<u>212</u>
12月31日累積餘額	<u>\$ (375)</u>	<u>212</u>

(6)精算假設

本公司於財務報導結束日所使用之主要精算假設如下：

	<u>102年度</u>	<u>101年度</u>
折現率	1.50 %	1.75 %
計畫資產預期報酬	1.50 %	1.75 %
未來薪資增加	1.00 %	1.00 %

預期長期資產報酬率係以整體投資組合為基礎，而非加總個別資產類別之報酬。此一報酬率純粹以歷史報酬率為基礎，不作調整。

(7)經驗調整之歷史資訊

	<u>102.12.31</u>	<u>101.12.31</u>	<u>101.1.1</u>
確定福利計畫現值	\$ 6,599	6,109	7,002
計畫資產之公允價值	<u>(10,368)</u>	<u>(10,201)</u>	<u>(10,764)</u>
確定福利義務淨負債(資產)	<u>\$ (3,769)</u>	<u>(4,092)</u>	<u>(3,762)</u>
確定福利計畫現值金額之經驗調整	<u>\$ 467</u>	<u>-</u>	<u>-</u>

本公司預計於民國一〇二年度報導日後之一年內支付予確定福利計畫之提撥金額為77千元。

(8)計算確定福利義務現值時，本公司必須運用判斷及估計以決定資產負債表日相關精算假設，包含折現率、員工離職率及未來薪資變動等。任何精算假設之變動，均可能重大影響本公司確定福利義務之金額。

民國一〇二年度報導日，本公司預付退休金之帳面金額為3,769千元，當採用之員工折現率及調薪率增減變動0.25%時，本公司確定福利義務現值之變動如下：

	<u>折現率</u>		<u>調薪率</u>	
	<u>增加0.5%</u>	<u>減少0.5%</u>	<u>增加0.5%</u>	<u>減少0.5%</u>
確定福利義務現值	<u>\$ (350)</u>	<u>378</u>	<u>374</u>	<u>(350)</u>

## 長盛科技股份有限公司個體財務報告附註(續)

### 2. 確定提撥計畫

本公司之確定提撥計畫係依勞工退休金條例之規定，依勞工每月工資6%之提繳率，提撥至勞工保險局之勞工退休金個人專戶。在此計畫下合併公司提撥固定金額至勞工保險局後，即無支付額外金額之法定或推定義務。

本公司民國一〇二年及一〇一年度確定提撥退休金辦法下之退休金費用分別為1,196千元及1,388千元，已提撥至勞工保險局。

### (九) 所得稅

#### 1. 所得稅費用(利益)

本公司民國一〇二年及一〇一年度費用明細(利益)如下：

	102年度	101年度
當期所得稅費用		
當期產生	\$ 9,854	-
遞延所得稅費用(利益)		
暫時性差異之發生及迴轉	4,608	(525)
繼續營業單位之所得稅費用	\$ 14,462	(525)

本公司民國一〇二年及一〇一年度認列於其他綜合損益之下的所得稅費用均為零元。

本公司民國一〇二年及一〇一年度之所得稅費用(利益)與稅前淨利之關係調節如下：

	102年度	101年度
稅前淨利	\$ 42,528	2,996
依本公司所在地國內稅率計算之所得稅	\$ 7,230	509
不可扣抵之費用	7,102	(350)
未認列暫時性差異之變動	8	(684)
未分配盈餘加徵10%	122	-
合 計	\$ 14,462	(525)

長盛科技股份有限公司個體財務報告附註(續)

2.遞延所得稅資產及負債

(1)已認列之遞延所得稅資產及負債

民國一〇二年及一〇一年度遞延所得稅資產之變動如下：

	未實現 兌換損益	備抵存貨 跌價及呆 滯損失	虧損扣抵	其他	合計
<b>遞延所得稅資產：</b>					
民國102年1月1日餘額	\$ 32	1,280	6,482	185	7,979
借記(貸記)損益表	(108)	(158)	(4,157)	(185)	(4,608)
民國102年12月31日餘額	<u>\$ (76)</u>	<u>1,122</u>	<u>2,325</u>		<u>3,371</u>
民國101年1月1日餘額	\$ 97	1,138	6,201	18	7,454
借記(貸記)損益表	(65)	142	281	167	525
民國101年12月31日餘額	<u>\$ 32</u>	<u>1,280</u>	<u>6,482</u>	<u>185</u>	<u>7,979</u>

3.依所得稅法規定，截至民國一〇二年十二月三十一日止，本公司已申報尚未扣除之虧損及扣除期限如下：

虧損年度	尚未扣除之虧損	得扣除之最後年度
民國一〇〇年度	<u>\$ 13,678</u>	民國一一〇年度

4.所得稅核定情形

本公司營利事業所得稅結算申報已奉稽徵機關核定至民國一〇〇年度。

5.本公司兩稅合一相關資訊如下：

本公司兩稅合一相關資訊如下：

屬民國八十七年度以後之未分配盈餘	<u>102.12.31</u> \$ <u>32,457</u>	<u>101.12.31</u> <u>5,114</u>	<u>101.1.1</u> <u>(71,185)</u>
可扣抵稅額帳戶餘額	<u>\$ 4,139</u>	<u>3,786</u>	<u>3,786</u>
對中華民國居住者盈餘分配之稅額扣抵比率	<u>102年度(預計)</u> <u>22.49 %</u>	<u>101年度(實際)</u> <u>20.48 %</u>	

前述兩稅合一相關資訊係依據財政部民國一〇二年十月十七日台財稅第10204562810號函規定處理之金額。

(十)資本及其他權益

民國一〇二年及一〇一年十二月三十一日及一〇一年一月一日，本公司額定普通股股本總額皆為410,000千元，每股面額10元，皆為41,000千股，已發行普通股股份分別為31,583千股、31,583千股及36,863千股，所有已發行股份之股款均已收取。



長盛科技股份有限公司個體財務報告附註(續)

本公司流通在外股數調節表如下：

(以千股表達)

	普 通 股	
	102年度	101年度
1月1日期初餘額	31,583	36,863
減 資	-	(5,280)
12月31日期末餘額	<b>31,583</b>	<b>31,583</b>

1. 普通股之發行

本公司於民國一〇一年九月十九日經股東臨時會決議通過辦理減資彌補虧損，減資金額52,802千元，減少股數計5,280千股，以民國一〇一年十月四日為減資基準日，業經主管機關核定在案，並已於民國一〇一年十月十七日完成變更登記。截至民國一〇二年及一〇一年十二月三十一日本公司之額定股本皆為410,000千元，實收股本皆為315,826千元，每股面額10元。

2. 資本公積

本公司資本公積餘額內容如下：

	102.12.31	101.12.31	101.1.1
發行股票溢價	\$ -	-	284
採權益法認列關聯企業及合資企業 股權淨值之變動數	42	42	42
	<b>\$ 42</b>	<b>42</b>	<b>326</b>

依民國一〇一年一月修正之公司法規定，資本公積需優先填補虧損後，始得按股東原有股份之比例以已實現之資本公積發給新股或現金。前項所稱之已實現資本公積，包括超過票面金額發行股票所得之溢額及受領贈與之所得。依發行人募集與發行有價證券處理準則規定，得撥充資本之資本公積，每年撥充之合計金額，不得超過實收資本額百分之十。

本公司於民國一〇一年六月二十五日經股東常會決議將資本公積一股本溢價284千元彌補虧損。

3. 保留盈餘

依本公司章程規定，年度決算如有盈餘，應先依法完納稅捐、彌補歷年累積虧損，次提撥百分之十為法定盈餘公積，必要時依法提列或迴轉特別盈餘公積，並加計以前年度累計未分配盈餘作為可供分派盈餘，由董事會視營運需要酌予保留，並按下列比率擬訂分配議案提請股東會決議分配：

- 一、董監事酬金之提撥不高於百分之三。
- 二、員工紅利之提撥不低於百分之五。
- 三、股東紅利依扣除一至二款後餘額提撥。

## 長盛科技股份有限公司個體財務報告附註(續)

本公司正值產業成長階段，基於公司營運之需要暨股東權益最大化之考量，股利分派採取剩餘股利政策，依據本公司未來之資本預算規劃，衡量未來年度之資金需求，並綜合考量獲利狀況、財務結構及對每股盈餘稀釋程度等因素，擬具適當之股利分派，其分派予股東股息及紅利之總數中，現金股利之比率不低於百分之十。

### (1) 盈餘分配

本公司於民國一〇二年六月二十四日及一〇一年六月二十五日經股東會決議民國一〇一年及一〇〇年盈餘分配案，民國一〇〇年度為稅後淨損，故不擬予分配盈餘、分派員工紅利及董監事酬勞；民國一〇一年度為稅後淨利，惟公司正值發展階段，基於資金需求考量不分配盈餘，故亦不估列員工紅利及董監酬勞。另於民國一〇一年四月二十五日經董事會決議，擬以法定盈餘公積及資本公積發行溢價彌補虧損，並於一〇一年六月二十五日經股東會決議在案。

本公司民國一〇一年度為稅後淨利，依公司章程規定未估列員工紅利及董監酬勞之情形；本公司民國一〇二年度員工紅利估列金額為945千元，董事及監察人酬勞估列金額為400千元，係以本公司截至各該段期間止之稅後淨利扣除預計保留部分之盈餘，再乘上本公司章程所訂員工紅利及董監酬勞分配數估列之，並列報為各該段時間之營業成本或營業費用。惟若嗣後股東會決議實際配發金額與估列數有差異時，則視為會計估計變動，列為決議年度之損益。

有關本公司歷年度之盈餘分配案相關資訊可至公開資訊觀測站等管道查詢之。

### (2) 法定盈餘公積

依民國一〇一年一月修正之公司法規定，公司應就稅後純益提撥百分之十為法定盈餘公積，直至與資本總額相等為止。公司無虧損時，得經股東會決議，以法定盈餘公積發給新股或現金，惟以該項公積超過實收資本額百分之二十五之部分為限。

本公司於民國一〇一年六月二十五日經股東常會決議將法定盈餘公積19,480千元彌補虧損。

## (十一) 每股盈餘

### 1. 基本每股盈餘

民國一〇二年及一〇一年度本公司基本每股盈餘係以歸屬於本公司普通股權益持有人之淨利，及普通股加權平均流通在外股數(千股)為基礎計算之，相關計算如下：

#### (1) 歸屬於本公司普通股權益持有人之淨利

	<u>102年度</u>	<u>101年度</u>
歸屬於本公司普通股權益持有人之淨利	<u>\$ 28,066</u>	<u>3,521</u>

長盛科技股份有限公司個體財務報告附註(續)

(2)普通股加權平均流通在外股數

	<u>102年度</u>	<u>101年度</u>
1月1日流通在外普通股	31,583	36,863
減資彌補虧損之影響	-	(1,273)
12月31日普通股加權平均流通在外股數	<u>31,583</u>	<u>35,590</u>

(十二)收入

本公司之收入明細如下：

	<u>102年度</u>	<u>101年度</u>
商品銷售	\$ <u>784,774</u>	<u>418,039</u>

(十三)營業外收入及支出

1.其他收入

本公司民國一〇二年及一〇一年度之其他收入明細如下：

	<u>102年度</u>	<u>101年度</u>
利息收入		
銀行存款	\$ <u>11</u>	<u>11</u>

2.其他利益及損失

本公司之其他利益及損失明細如下：

	<u>102年度</u>	<u>101年度</u>
外幣兌換損益	\$ 6,133	(1,966)
處分不動產、廠房及設備損失	(325)	(9)
什項收入	1,945	2,828
	<u>\$ 7,753</u>	<u>853</u>

3.財務成本

本公司之財務成本明細如下：

	<u>102年度</u>	<u>101年度</u>
利息費用		
銀行借款	\$ <u>1,987</u>	<u>1,774</u>

長盛科技股份有限公司個體財務報告附註(續)

(十四)金融工具

1.金融工具之種類

金融資產

	<u>102.12.31</u>	<u>101.12.31</u>	<u>101.1.1</u>
以成本衡量之金融資產	\$ 3,000	-	-
放款及應收款：			
現金及約當現金	14,693	12,265	17,817
應收票據、應收帳款及其他應收款	265,118	156,200	73,582
存出保證金	<u>25</u>	<u>25</u>	<u>1</u>
小計	<u>279,836</u>	<u>168,490</u>	<u>91,400</u>
合計	<u>\$ 282,836</u>	<u>168,490</u>	<u>91,400</u>

金融負債

短期借款	\$ 23,500	30,000	14,000
應付款項	171,598	142,981	93,011
一年或一營業週期內到期長期負債	2,800	3,033	33,033
長期借款	<u>46,333</u>	<u>49,133</u>	<u>21,933</u>
合計	<u>\$ 244,231</u>	<u>225,147</u>	<u>161,977</u>

2.信用風險

(1)信用風險之暴險

金融資產之帳面金額代表最大信用暴險金額。民國一〇二年及一〇一年十二月三十一日及一〇一年一月一日之最大信用暴險金額分別為282,836千元、168,490千元及91,400千元。

本公司最重要之客戶，某美洲客戶於民國一〇二年及一〇一年十二月三十一日及一〇一年一月一日之應收帳款之帳面金額分別為220,882千元、78,505千元及零元。

3.流動性風險

下表為金融負債之合約到期日，包含估計利息但不包含淨額協議之影響。

102年12月31日	合 約 帳面金額	現 金 流 量	6個月 以 內	6-12個月	1-2年	2-5年	超 過 5 年
非衍生金融負債							
擔保銀行借款	\$ 49,133	51,626	1,903	1,889	36,680	8,799	2,355
無擔保銀行借款	23,500	23,658	13,602	10,056	-	-	-
應付票據及應付帳款	159,163	159,163	159,163	-	-	-	-
其他應付款	<u>12,435</u>	<u>12,435</u>	<u>12,435</u>	<u>-</u>	<u>-</u>	<u>-</u>	<u>-</u>
	<u>\$ 244,231</u>	<u>246,882</u>	<u>187,103</u>	<u>11,945</u>	<u>36,680</u>	<u>8,799</u>	<u>2,355</u>

## 長盛科技股份有限公司個體財務報告附註(續)

	帳面金額	合 約 現金流量	6個月 以 內	6-12個月	1-2年	2-5年	超過5年
<b>101年12月31日</b>							
非衍生金融負債							
擔保銀行借款	\$ 52,166	55,114	2,203	1,918	3,691	39,137	8,165
無擔保銀行借款	30,000	30,335	13,238	17,097	-	-	-
應付票據及應付帳款	130,879	130,879	130,879	-	-	-	-
其他應付款	12,102	12,102	12,102	-	-	-	-
	<u>\$ 225,147</u>	<u>228,430</u>	<u>158,422</u>	<u>19,015</u>	<u>3,691</u>	<u>39,137</u>	<u>8,165</u>
<b>101年1月1日</b>							
非衍生金融負債							
擔保銀行借款	\$ 54,966	57,755	2,244	31,850	3,211	9,298	11,152
無擔保銀行借款	14,000	14,170	1,124	13,046	-	-	-
應付票據及應付帳款	66,922	66,922	66,922	-	-	-	-
其他應付款	26,089	26,089	26,089	-	-	-	-
	<u>\$ 161,977</u>	<u>164,936</u>	<u>96,379</u>	<u>44,896</u>	<u>3,211</u>	<u>9,298</u>	<u>11,152</u>

本公司並不預期到期日分析之現金流量發生時點會顯著提早，或實際金額會有顯著不同。

#### 4. 匯率風險

##### (1) 匯率風險之暴險

本公司暴露於重大外幣匯率風險之金融資產及負債如下：

	102.12.31			101.12.31			101.1.1			
	外幣	匯率	台幣	外幣	匯率	台幣	外幣	匯率	台幣	
<b>金融資產</b>										
貨幣性項目										
美 金	\$	9,111	29.8050	271,553	5,580	29.0400	162,043	2,871	30.2750	86,920
人 民 幣		6	4.9190	30	10	4.6600	47	5	4.8070	24
<b>金融負債</b>										
貨幣性項目										
美 金		4,353	29.8050	129,741	727	29.0400	21,112	1,171	30.2750	35,452
人 民 幣		222	4.9190	1,092	14	4.6600	65	-	4.8070	-

##### (2) 敏感性分析

本公司之匯率風險主要來自於以外幣計價之現金及約當現金、應收帳款及其他應收款、應付帳款及其他應付款等，於換算時產生外幣兌換損益。於民國一〇二年第二季及一〇一二年第二季當新台幣相對於美金及人民幣貶值或升值1%，而其他所有因素維持不變之情況下，民國一〇二年及一〇一年度之稅後淨利將分別增加或減少1,168千元及1,170千元，兩期分析係採相同基礎。

## 長盛科技股份有限公司個體財務報告附註(續)

### 5.利率分析

本公司之金融資產及金融負債利率暴險於本附註之流動性風險管理中說明。

下列敏感度分析係依衍生及非衍生工具於報導日之利率暴險而決定。對於浮動利率負債，其分析方式係假設報導日流通在外之負債金額於整年度皆流通在外。本公司內部向主要管理階層報告利率時所使用之變動率為利率增加或減少0.5%，此亦代表管理階層對利率之合理可能變動範圍之評估。

於報導日若利率增加或減少0.5%，在所有其他變數維持不變之情況下，本公司民國一〇二年及一〇一年十二月三十一日止所持有暴露於利率風險下之金融負債，若持有至到期日，將使淨利分別減少或增加314千元及371千元。

### 6.公允價值

#### (1)公允價值與帳面金額

本公司之管理階層認為本公司以攤銷後成本衡量之金融資產及金融負債於合併財務報表中之帳面金額趨近於其公允價值。

### (十五)財務風險管理

#### 1.概要

本公司因金融工具之使用而暴露於下列風險：

- (1)信用風險
- (2)流動性風險
- (3)市場風險

本附註表達本公司上述各項風險之暴險資訊、本公司衡量及管理風險之目標、政策及程序。進一步量化揭露請詳個體財務報告各該附註。

#### 2.風險管理架構

董事會全權負責成立及監督本公司之風險管理架構。

本公司之風險管理政策之建置係為辨認及分析本公司所面臨之風險，及設定適當風險限額及控制，並監督風險及風險限額之遵循。風險管理政策及系統係定期覆核以反映市場情況及本公司運作之變化。本公司透過訓練、管理準則及作業程序，以發展有紀律且具建設性之控制環境，使所有員工了解其角色及義務。

本公司之董事會及管理階層監控本公司風險管理政策及程序之遵循，及覆核本公司對於所面臨風險之相關風險管理架構之適當性。內部稽核人員協助本公司董事會扮演監督角色，進行定期及例外覆核風險管理控制及程序，並將覆核結果報告予董事會。

## 長盛科技股份有限公司個體財務報告附註(續)

### 3.信用風險

信用風險係本公司因客戶或金融工具之交易對手無法履行合約義務而產生財務損失之風險，主要來自於本公司應收客戶之帳款及銀行存款與證券投資。

#### (1)應收帳款

本公司為減低應收帳款及票據之信用風險，持續地評估客戶之財務狀況，定期檢視應收帳款回收之可能性並提列備抵呆帳，而呆帳損失通常在管理當局預測之內。主要銷售對象主係美洲及亞洲等，故應收帳款依地區別分類，民國一〇二年及一〇一年十二月底分別有84%、11%及52%、42%屬美洲及亞洲地區，故應收帳款之風險有顯著集中之情形。

#### (2)投 資

銀行存款之信用風險，係由本公司管理階層及財務部門衡量並監控。由於本公司之交易對象及履約他方均係信用良好之銀行及具投資等級及以上之金融機構及公司組織，無重大之履約疑慮，故無重大之信用風險。

#### (3)保 證

本公司政策規定僅能提供財務保證予完全擁有之子公司。截至民國一〇二年及一〇一年十二月三十一日及一〇一年一月一日，本公司提供之背書保證，請詳附註七。

### 4.流動性風險

流動性風險係本公司無法交付現金或其他金融資產以清償金融負債，未能履行相關義務之風險。本公司管理流動性之方法係盡可能確保本公司在一般及具壓力之情況下，皆有足夠之流動資金以支應到期之負債，而不致發生不可接受之損失或使本公司之聲譽遭受到損害之風險。

### 5.市場風險

市場風險係指因市價格變動，如匯率、利率變動，而影響本公司之收益或所持有金融工具價值之風險。市場風險管理之目標係管控市場風險之暴險程度在可承受範圍內，並將投資報酬最佳化。

#### (1)匯率風險

本公司暴露於非以功能性貨幣計價之銷售及採購交易所產生之匯率風險。該等交易主要之計價貨幣有新台幣、美金及人民幣。

### (十六)資本管理

董事會之政策係維持健全之資本基礎，以維繫投資人、債權人及市場之信心以及支持未來營運之發展。資本包含本公司之股本、資本公積、保留盈餘。董事會控管資本報酬率，同時控管普通股股利水準。

長盛科技股份有限公司個體財務報告附註(續)

	<u>102.12.31</u>	<u>101.12.31</u>	<u>101.1.1</u>
負債總額	\$ 254,569	227,245	163,771
減：現金及約當現金	<u>(14,693)</u>	<u>(12,265)</u>	<u>(17,817)</u>
淨負債	<u>\$ 239,876</u>	<u>214,980</u>	<u>145,954</u>
權益總額	<u>\$ 364,001</u>	<u>324,304</u>	<u>330,292</u>
負債資本比率	<u>65.90 %</u>	<u>66.29 %</u>	<u>44.19 %</u>

七、關係人交易

(一)母子公司間關係

請參閱民國一〇二年度合併財務報告。

(二)母公司與最終控制者

本公司為本公司及本公司之子公司之最終控制者。

(三)與關係人間之重大交易事項

1.營業收入

本公司對關係人之重大銷售金額如下：

	<u>102年度</u>	<u>101年度</u>
子公司	\$ <u>8,781</u>	<u>8,496</u>

本公司對上開關係人之銷貨價格及條件依雙方約定，收款條件為月結四個月。本公司部份商品透過子公司加工後銷售，惟相關原物料去料加工部份並不作銷貨處理。

2.進 貨

本公司向關係人進貨金額如下：

	<u>102年度</u>	<u>101年度</u>
子公司	\$ <u>589,022</u>	<u>265,866</u>

本公司對上開關係人之進貨價格無其他交易對象可資比較係依雙方約定，付款條件為月結四個月。

3.應收關係人款項

本公司應收關係人款項明細如下：

<u>帳列項目</u>	<u>關係人類別</u>	<u>102.12.31</u>	<u>101.12.31</u>	<u>101.1.1</u>
應收帳款	子公司	\$ <u>-</u>	<u>168</u>	<u>1,707</u>



長盛科技股份有限公司個體財務報告附註(續)

4.應付關係人款項

本公司應付關係人款項明細如下：

帳列項目	關係人類別	102.12.31	101.12.31	101.1.1
應付帳款	子公司	\$ 146,437	117,874	50,401
其他應付款	子公司	392	3,370	15,509
		<u>\$ 146,829</u>	<u>121,244</u>	<u>65,910</u>

5.財產交易

(1)處分不動產、廠房及設備

本公司出售不動產、廠房及設備予關係人明細彙總如下：

關係人類別	102年度		101年度	
	處分價款	處分損益	處分價款	處分損益
子公司	\$ -	-	137	19

6.背書保證

本公司為子公司之借款擔保明細如下：

102.12.31	最高背書保證 額度(千元)	期末背書保證 額度(千元)	期末已動支背書 保證額度(千元)
子公司	USD 700	USD -	USD -
101.12.31			
子公司	USD 1,000	USD 700	USD 500

關係人為本公司之借款之連帶保證之餘額如下：

	102年度	101年度
其他關係人	\$ <u>115,633</u>	<u>108,167</u>

(四)主要管理階層人員報酬

主要管理階層人員報酬

	102年度	101年度
短期員工福利	\$ 5,084	5,202
退職後福利	39	6
	<u>\$ 5,123</u>	<u>5,208</u>

八、質押之資產

本公司提供質押擔保之資產帳面價值明細如下：

資產名稱	質押擔保標的	102.12.31	101.12.31	101.1.1
土地	長期借款、短期借款	\$ 53,892	53,892	53,892
房屋及建築	"	43,398	44,442	45,946
		<u>\$ 97,290</u>	<u>98,334</u>	<u>99,838</u>

長盛科技股份有限公司個體財務報告附註(續)

九、重大或有負債及未認列之合約承諾：無。

十、重大之災害損失：無。

十一、重大之期後事項：無。

十二、其 他

(一)員工福利、折舊、折耗及攤銷費用功能別彙總如下：

功 能 別 性 質 別	102年度			101年度		
	屬於營業 成本者	屬於營業 費用者	合 計	屬於營業 成本者	屬於營業 費用者	合 計
員工福利費用						
薪資費用	-	28,433	28,433	-	30,670	30,670
勞健保費用	-	2,293	2,293	-	2,679	2,679
退休金費用	-	1,250	1,250	-	1,322	1,322
其他員工福利費用	-	1,192	1,192	-	1,123	1,123
折舊費用	3,306	1,394	4,700	4,956	2,382	7,338
攤銷費用	-	4,922	4,922	-	4,288	4,288

(二)民國一〇一年度財務報表中若干金額為配合民國一〇二年度之表達方式已作適當重分類，該分類對財務報表之表達無重大影響。

十三、附註揭露事項

(一)重大交易事項相關資訊

民國一〇二年度本公司依證券發行人財務報告編製準則之規定，應再揭露之重大交易事項相關資訊如下：

1. 資金貸與他人：無。
2. 為他人背書保證：無。
3. 期末持有有價證券情形(不包含投資子公司、關聯企業及合資控制部分)：

單位：新台幣千元/千股

持有之公司	有價證券 種類及名稱	與有價證券 發行人之關係	帳列科目	期 末				備 註
				股 數	帳面金額	持股比率	公允價值	
本公司	精能醫學股份有限公司	-	以成本衡量 之金融資 產-非流動	100	2,000	11.76 %	951	
"	迅昌科技股份有限公司	-	"	100	1,000	12.50 %	312	

註1：各該被投資公司以股權淨值為市價公允價值，所列之股權淨值係依其自編之財務報表列示。

4. 累積買進或賣出同一有價證券之金額達新台幣三億元或實收資本額百分之二十以上：無。
5. 取得不動產之金額達新台幣三億元或實收資本額百分之二十以上：無。

長盛科技股份有限公司個體財務報告附註(續)

6.處分不動產之金額達新台幣三億元或實收資本額百分之二十以上：無。

7.與關係人進、銷貨之金額達新台幣一億元或實收資本額百分之二十以上者：

單位：新台幣千元

進(銷)貨之公司	交易對象名稱	關係	交易情形				交易條件與一般交易不同之情形及原因		應收(付)票據、帳款		備註
			進(銷)貨	金額	佔總進(銷)貨之比率	授信期間	單價(註)	授信期間	餘額	佔總應收(付)票據、帳款之比率	
本公司	長琦	孫公司	進貨	550,735	88%	月結120	-	-	(117,810)	(80%)	

註：依雙方約定。

8.應收關係人款項達新台幣一億元或實收資本額百分之二十以上：無。

9.從事衍生工具交易：無。

(二)轉投資事業相關資訊：

民國一〇二年度本公司之轉投資事業資訊如下(不包含大陸被投資公司)：

單位：新台幣千元/千股

投資公司名稱	被投資公司名稱	所在地區	主要營業項目	原始投資金額		期末持有			被投資公司本期損益	本期認列之投資損益	備註
				本期期末	去年年底	股數	比率	帳面金額			
長盛科技股份有限公司	EXTRACT	英屬維京群島	一般投資業務	113,409	113,409	3	100%	108,879	(39,967)	(39,543)	差異係未實現銷貨毛利及投資成本與股權淨值差
"	永盛	越南	電線接頭、電纜及產品出口	80,721	80,721	-	100%	61,106	(5,126)	(5,188)	差異係側流交易
"	ACT USA CORP.	美國	太陽能及環保產品之研發及銷售	3,280	3,280	100	100%	20	-	-	
"	安盛科技責任有限公司	越南	電線接頭、電纜及產品出口	37,205	37,205	-	50%	31,681	5,531	2,759	差異係側流交易
永盛	安盛科技責任有限公司	越南	電線接頭、電纜及產品出口	37,205	37,205	-	50%	31,681	5,531	2,765	

(三)大陸投資資訊：

1.大陸被投資公司名稱、主要營業項目等相關資訊：

單位：新台幣千元

大陸被投資公司名稱	主要營業項目	實收資本額	投資方式	本期期初自台灣匯出累積投資金額	本期匯出或收回投資金額		本期期末自台灣匯出累積投資金額	被投資公司本期損益	本公司直接或間接投資之持股比例	本期認列投資損益	期末投資帳面價值	截至本期止已匯回投資收益
					匯出	收回						
長琦	各種連接器、電子產品及電線組裝	51,432	(二)	51,432	-	-	51,432	(19,138)	100.00%	(19,138)	41,327	-
阜盛	"	17,478	(二)	17,478	-	-	17,478	(19,671)	100.00%	(19,671)	60,912	-
青盛	"	29,130	(二)	29,130	-	-	29,130	(1,160)	100.00%	(1,160)	6,153	-

## 長盛科技股份有限公司個體財務報告附註(續)

### 2. 赴大陸地區投資限額：

本期期末累計自台灣匯出赴大陸地區投資金額(註3)	經濟部投審會核准投資金額(註3)	依經濟部投審會規定赴大陸地區投資限額(註4)
98,040	98,040	218,401

註1：投資方式區分為下列四種：

- (一)直接赴大陸地區從事投資。
- (二)透過第三地區公司再投資大陸。
- (三)其他方式。

註2：本期認列投資損益係依據：

- (一)若屬籌備中，尚無投資損益。
- (二)投資損益認列基礎分為下列三種：
  - (1)經與中華民國會計師事務所所有合作關係之國際性會計師事務所查核簽證之財務報表。
  - (2)經台灣母公司簽證會計師查核簽證之財務報表。
  - (3)其他一被投資公司自編之財務報表。

註3：本表相關數字涉及外幣者，以財務報告日之平均匯率換算為新台幣列示。

註4：依據投審會97.08.29「在大陸地區從事投資或技術合作審查原則」規定按淨值60%計算。

### 3. 與大陸被投資公司間之重大交易事項：

本公司民國一〇二年度與大陸被投資公司直接或間接之重大交易事項(於編製合併報告時業已沖銷)，請詳「重大交易事項相關資訊」之說明。

## 十四、部門資訊

請詳民國一〇二年度合併財務報告。

## 十五、首次採用國際財務報導準則

本公司民國一〇一年十二月三十一日之財務報告原係依據先前一般公認會計原則所編製，如附註四(一)所述，本個體財務報告係依據證券發行人財務報告編製準則所編製。

附註四所列示之會計政策已適用於編製民國一〇一年度之比較個體財務報告、民國一〇一年十二月三十一日資產負債表及民國一〇一年一月一日(本公司之轉換日)初始國際財務報導準則資產負債表。

於編製民國一〇一年相關報告時，本公司係以依先前一般公認會計原則編製之財務報告報導金額為調整之起始點，將由先前一般公認會計原則轉換至金管會認可之國際財務報導準則(亦稱IFRSs)對本公司各該時點或期間之財務狀況、財務績效及現金流量的影響及說明列示於下表及其附註。

長盛科技股份有限公司個體財務報告附註(續)

(一)資產負債表項目之調節

	101.12.31			101.1.1		
	先前之一般公認會計原則	轉換至IFRSs影響數	IFRSs	先前之一般公認會計原則	轉換至IFRSs影響數	IFRSs
<b>資 產</b>						
現金及約當現金	\$ 12,265	-	12,265	17,817	-	17,817
應收帳款淨額	155,846	177	156,023	73,143	-	73,143
其他應收款	177	-	177	439	-	439
存 貨	16,981	-	16,981	24,290	-	24,290
其他流動資產	8,563	(1,389)	7,174	8,491	(1,310)	7,181
流動資產合計	193,832	(1,212)	192,620	124,180	(1,310)	122,870
採用權益法之投資	231,509	-	231,509	241,084	(1,264)	239,820
不動產、廠房及設備	109,552	(57)	109,495	113,660	(870)	112,790
無形資產	5,729	-	5,729	6,389	-	6,389
遞延所得稅資產	6,647	1,332	7,979	6,201	1,253	7,454
存出保證金	25	-	25	1	-	1
其他非流動資產－其他	43	4,149	4,192	107	4,632	4,739
非流動資產合計	353,505	5,424	358,929	367,442	3,751	371,193
<b>資產總計</b>	<b>\$ 547,337</b>	<b>4,212</b>	<b>551,549</b>	<b>491,622</b>	<b>2,441</b>	<b>494,063</b>
<b>負 債</b>						
短期借款	\$ 30,000	-	30,000	14,000	-	14,000
應付票據	4,029	-	4,029	7,132	-	7,132
應付帳款	126,850	-	126,850	59,790	-	59,790
其他應付款	12,102	-	12,102	26,089	-	26,089
一年或一營業週期內到期長期負債	3,033	-	3,033	33,033	-	33,033
其他流動負債	1,529	-	1,529	629	-	629
流動負債合計	177,543	-	177,543	140,673	-	140,673
長期借款	49,133	-	49,133	21,933	-	21,933
負債準備－非流動	-	277	277	-	1,059	1,059
其他非流動負債－其他	115	177	292	106	-	106
非流動負債合計	49,248	454	49,702	22,039	1,059	23,098
<b>負債總計</b>	<b>226,791</b>	<b>454</b>	<b>227,245</b>	<b>162,712</b>	<b>1,059</b>	<b>163,771</b>
<b>權益</b>						
股 本	315,826	-	315,826	368,628	-	368,628
資本公積	42	-	42	326	-	326
保留盈餘						
未分配盈餘	1,356	3,758	5,114	(53,087)	1,382	(51,705)
其他權益	3,322	-	3,322	13,043	-	13,043
<b>權益總計</b>	<b>320,546</b>	<b>3,758</b>	<b>324,304</b>	<b>328,910</b>	<b>1,382</b>	<b>330,292</b>
<b>負債及權益總計</b>	<b>\$ 547,337</b>	<b>4,212</b>	<b>551,549</b>	<b>491,622</b>	<b>2,441</b>	<b>494,063</b>

長盛科技股份有限公司個體財務報告附註(續)

(二)綜合損益表項目之調節

	101年度		
	先前之一般公認會計原則	轉換至IFRSs影響數	IFRSs
營業收入	\$ 418,039	-	418,039
營業成本	(354,645)	-	(354,645)
營業毛利	63,394	-	63,394
營業費用	(61,798)	900	(60,898)
營業利益	1,596	900	2,496
營業外收入及支出：			
其他收入	11	-	11
其他利益及損失	853	-	853
財務成本	(1,774)	-	(1,774)
採用權益法之子公司、關聯企業及合資損益之份額	146	1,264	1,410
稅前淨利	832	2,164	2,996
所得稅(利益)費用	(525)	-	(525)
本期淨利	1,357	2,164	3,521
其他綜合損益：			
國外營運機構財務報表換算之兌換差額	-	(9,721)	(9,721)
確定福利計畫之精算損失	-	212	212
減：與其他綜合損益組成部分相關之所得稅	-	-	-
本期其他綜合損益(稅後淨額)	-	(9,509)	(9,509)
本期綜合損益總額	\$ 1,357	(7,345)	(5,988)
每股盈餘			
基本每股盈餘(元)	\$ 0.04	0.06	0.10

(三)現金流量表之重大調整

依金管會認可之國際財務報導準則編製之現金流量表與依先前一般公認會計原則所編製者，並無其他重大差異。

## 長盛科技股份有限公司個體財務報告附註(續)

### (四)調節說明

依IFRS1規定，除依選擇性豁免及強制性例外規定辦理者外，原則上公司於首次採用國際會計準則時，應依所有在首次採用國際會計準則時已生效之會計準則規定編製財務報表，並予以追溯調整。謹將本公司擬依選擇性豁免規定辦理之部分，擇要說明如下：

- 1.本公司依先前一般公認會計原則，預付設備款原係帳列固定資產項下，依金管會認可之國際財務報導準則，依其性質屬預付款項，故應予重分類至預付款項-非流動項下。

茲彙總此項變動之影響如下：

	<b>101.12.31</b>	<b>101.1.1</b>
資產負債表		
預付設備款	\$ (57)	(870)
預付款項－非流動	57	870
保留盈餘調整數	\$ -	-

- 2.備抵銷貨退回及折讓

依我國會計準則，銷貨退回及折讓係依經驗值估計可能發生之產品退回及折讓，於產品出售當年度列為銷貨收入之減項，並認列備抵銷貨退回及折讓做為應收帳款之減項；惟轉換至IFRSs後，原帳列備抵銷貨退回及折讓係因過去事件所產生之現時義務，其金額及時點均具有不確定性，故備抵銷貨退回及折讓重分類為負債準備。

茲彙總此項變動之影響如下：

	<b>101.12.31</b>	<b>101.1.1</b>
資產負債表		
備抵銷貨退回及折讓	\$ (177)	-
其他負債	177	-
保留盈餘調整數	\$ -	-

- 3.依本公司之員工福利政策所載，員工服務達規定之服務年限後可享給薪年度休假福利。依先前一般公認會計原則就累積帶薪假福利並未有相關規範，依金管會認可之國際財務報導準則，員工休假權利如為累積給薪休假者，應於員工提供服務而增加未來給薪休假之權利時認列薪資費用，並估計認列員工福利負債，且於未來年度仍需持續調整相關員工休假給付費用及負債。

## 長盛科技股份有限公司個體財務報告附註(續)

茲彙總此項變動之影響如下：

	<b>101年度</b>	
綜合損益表		
營業費用	\$	(782)
採用權益法認列子公司、關聯企業及合資損益之份額		(1,264)
所得稅前調整數	\$	<b>(2,046)</b>
	<b>101.12.31</b>	<b>101.1.1</b>
資產負債表		
其他金融負債-非流動	\$	(277)
採權益法之投資	-	(1,264)
保留盈餘調整數	\$	<b>(277)</b>

4. 本公司依金管會認可之國際財務報導準則之會計政策係將所有精算損益認列於其他綜合損益。依先前一般公認會計原則，合併公司係依員工剩餘服務期間將精算損益認列於損益。轉換日，所有先前未認列之累積精算損益均認列於保留盈餘，並於以前年度之綜合損益表迴轉之。

茲彙總此項變動之影響如下：

	<b>101年度</b>	
綜合損益表		
營業費用	\$	(118)
確定福利計畫精算損益		(212)
所得稅前調整數	\$	<b>(330)</b>
	<b>101.12.31</b>	<b>101.1.1</b>
資產負債表		
預付退休金	\$	4,035
保留盈餘調整數	\$	<b>4,035</b>

5. 先前一般公認會計原則規定同一納稅主體之遞延所得稅資產及遞延所得稅負債應互相抵銷。依金管會認可之國際財務報導準則，遞延所得稅資產及遞延所得稅負債僅於同時符合特定條件時始應互抵。另，先前一般公認會計原則與金管會認可之國際財務報導準則對於遞延所得稅資產及負債之流動性表達不同。此等變動使遞延所得稅資產與遞延所得稅負債分別同時增加。列示如下：

	<b>101.12.31</b>	<b>101.1.1</b>
流動性表達不同	\$ 1,332	1,253
遞延所得稅資產增加	<b>1,332</b>	<b>1,253</b>
遞延所得稅負債增加	<b>1,332</b>	<b>1,253</b>



## 長盛科技股份有限公司個體財務報告附註(續)

6.上述變動增加(減少)保留盈餘彙總如下：

	<b>101.12.31</b>	<b>101.1.1</b>
員工福利	\$ <u>3,758</u>	<u>1,382</u>
保留盈餘增加	\$ <u><u>3,758</u></u>	<u><u>1,382</u></u>

依金管會認可之國際財務報導準則與先前一般公認會計準則，對於表達科目不同所致。

(五)依IFRS1規定，除依選擇性豁免及強制性規定者外，原則上公司於首次採用國際會計準則時，應依所有在首次採用國際會計準則時已生效之會計準則規定編製財務報表，並予以追溯調整。謹將本公司擬依選擇性豁免規定辦理之部分，擇要說明如下：

### 1.企業合併

合併公司集團組織龐大，於首次適用IFRSs前相關企業併購交易依我國會計準則或IFRSs之會計處理規定存有部份準則差異，茲因追溯調整不易，故擬選擇豁免，對於IFRSs轉換日前發生之企業併購、取得子公司及關聯企業交易，選擇IFRS3豁免不予追溯重編。

### 2.員工福利

本公司選擇於轉換日將與員工福利計畫有關之全部累計精算損益一次認列於保留盈餘，並選擇以轉換日起各個會計期間推延決定之金額，揭露國際會計準則第19號「員工福利」第120A段(P)要求之確定福利義務現值、計畫資產公允價值及計畫盈虧，以及經驗調整之資訊。

六、公司及其關係企業最近年度及截至年報刊印日止，如有發生財務週轉困難情事，應列明其對本公司財務狀況之影響：  
無。

# 柒、財務狀況及財務績效之檢討分析與風險事項

## 一、財務狀況

### (一)最近二年度財務狀況變動分析

單位:新台幣仟元

項 目	年 度	一〇二年度	一〇一年度	差異	
				金額	%
流動資產		\$ 556,313	\$ 414,733	\$ 141,580	34.14
非流動資產		241,107	247,181	(6,074)	-2.46
資產總額		797,420	661,914	135,506	20.47
流動負債		386,733	287,832	98,901	34.36
非流動負債		46,686	49,778	(3,092)	-6.21
負債總額		433,419	337,610	95,809	28.38
股 本		315,826	315,826	0	-
資本公積		42	42	0	-
保留盈餘		32,593	5,114	27,479	537.33
其他權益		15,540	3,322	12,218	367.79
權益總額		364,001	324,304	39,697	12.24

#### 增減變動分析：

##### 1. 資產

流動資產：主要係因 102 年度應收帳款淨額增加所致。

非流動資產：主要係因 102 年度不動產、廠房及設備及遞延所得稅資產減少所致。

##### 2. 負債

流動負債：主要係因 102 年度應付帳款增加所致。

非流動負債：主要係因 102 年度長期借款減少所致。

##### 3. 權益

保留盈餘：主要係因 102 年度營業收入增加，致使產生稅後淨利增加所致。

其他權益：主要係因 102 年度累積換算調整數增加所致。

(二)最近二年度財務狀況變動，影響重大者應說明未來因應計畫：無。

## 二、財務績效

(一)最近二年度財務績效變動分析：

單位：新台幣仟元

項 目	年 度	一〇二年度	一〇一年度	增(減) 金額	變動比例 (%)	變動 分析
營業收入		\$1,081,459	\$667,964	\$413,495	61.90	1
減：銷貨退回		( 12,646)	( 1,911)	(10,735)	561.75	-
銷貨折讓		( 22,609)	( 2,618)	(19,991)	763.60	-
營業收入淨額		1,046,204	663,435	382,769	57.70	-
營業成本		816,295	524,034	292,261	55.77	-
營業毛利		229,909	139,401	90,508	64.93	-
營業費用		178,360	139,705	38,655	27.67	-
營業淨利		51,549	( 304)	51,853	-17,056.91	2
營業外收入及支出		5,972	1,801	4,171	231.59	-
繼續營業部門稅前淨利(淨損)		45,577	1,497	44,080	2,944.56	3
減：所得稅費用		17,511	( 2,024)	19,535	-965.17	-
本期淨利(淨損)		28,066	3,521	24,545	697.10	-
其他綜合損益(稅後淨額)		11,631	(9,509)	21,140	-222.32	-
本期綜合損益總額		\$ 39,697	( \$5,988)	45,685	-762.94	-

增減變動分析：

- 營業收入：主要係因 102 年度在手持式及車用電子產品持續成長下，連帶使連接器產品亦隨之受惠，故在本期公司接獲大量訂單下，致使營業收入大幅回升。
- 營業淨利：主要係因 102 年度營業收入上升及成本率下降，致使營業淨利大幅增加。
- 稅前淨利：主要係因 102 年度營業收入增加所致。

(二)預期銷售數量與其依據，對公司未來財務業務之可能影響及因應計畫：

(1)預計銷售數量與其依據

單位：仟個

主要產品	103 年度預計銷售數量
連接器、線組、天線等	437,772

註：其他收入因非主要銷貨收入來源，故不予列示。

預期未來一年之銷售數量目標係依據產品接單情形、未來營運發展、下游產品應用市場供需狀況等為基本假設，並配合本公司產能情況編製而成。

(2)對公司未來財務業務之可能影響及因應計畫

本公司將朝向高單價及高毛利產品發展，以挹注整體營收及獲利之提昇。除此之外，本公司為因應未來財務業務之可能影響，將依照整體營運目標，訂定發展策略及經營方針，並確實執行計畫以達成目標。

### 三、現金流量

(一)最近年度現金流量變動之分析說明：

項 目	年 度	一〇二年度	一〇一年度	增(減)比例
現金流量比率		15.40%	0.00%	-
現金流量允當比率		0%	0%	-
現金再投資比率		8.00%	0%	-
增減比例變動分析說明：				
1.現金流量比率、現金再投資比率：因 102 年度營業收入上升，致使營業活動淨現金流量隨之增加所致。				

(二)最近年度流動性不足之改善計畫：無此情形。

(三)未來一年現金流動性分析：

單位：新台幣仟元

期初 現金餘額	全年來自 營業活動 淨現金流量	全年 現金流出量	現金剩餘 (不足)數額 + -	現金不足額之補救措施	
				投資計畫	理財計畫
\$ 54,584	\$ 126,516	\$ 97,136	\$ 83,964	-	-
未來一年現金流量變動情形分析					
(1)營業活動：預計營業額增加產生營業活動之現金流入計 1,746,270 仟元，而產生之相對成本之現金流出計 1,619,754 仟元，故全年度預計由營業活動所產生之淨現金流入為 126,516 仟元。					
(2)投資活動：主要係本公司預計 103 年度增購固定資產 16,000 仟元。					
(3)融資活動：主要係本公司預計 103 年度償還銀行融資借款 64,000 仟元及盈餘分配現金支付 17,136 仟元。					
預計現金不足額之補救措施及流動性分析：					
投資計畫：無。					
理財計畫：無。					

### 四、最近年度重大資本支出對財務業務之影響

(一)重大資本支出之運用情形及資金來源及未來五年擬投資之資本支出性質：

單位：新台幣仟元

計劃項目	實際或預期 之資金來源	實際或 預期之 完工日期	所需資金 總額	實際或預定資金運用情形					
				102 年度	103 年度	104 年度	105 年度	106 年度	107 年度
固定資產	自有資金	102 年度	15,863	\$15,863	-	-	-	-	-
固定資產	自有資金	103 年度	16,000	-	\$16,000	-	-	-	-

(二)預計可能產生效益：購置研發設備及模具設備，以期未來從事研發計畫及新產品開發分析用。

## 五、最近年度轉投資政策、其獲利或虧損之主要原因、改善計畫及未來一年投資計畫

### (一)轉投資政策

- (1)拓展生產據點，配合生產供應鏈運作，以提升效能降低製造成本。  
 (2)設立銷售據點，擴大銷售版圖，以達到就近滿足客戶需求之目的。

### (二)轉投資獲利或虧損情形

單位:新台幣仟元

項目	說明	金額	投資政策	獲利或虧損 主要原因	改善計畫	未來其他 投資計畫
EXTRACT LTD.		113,409	海外控股架構	認列大陸子公司投資損益，產生虧損	-	-
永盛責任有限公司		80,721	專業加工廠	受下游客戶訂單影響，致使 102 年度營業收入減少。	開發新客戶、新產品及加強營運管理。	-
ACT USA CORP		3,280	跨產業發展	該轉投資仍屬初期階段，尚未達損益兩平之規模。	積極瞭解及協助改善被投資公司之營運狀況	-
安盛科技責任有限公司		62,775	專業加工廠	營運達經濟規模	-	-
長琦電子(深圳)有限公司		60,632	國際專業分工	102 年度營業收入雖大幅增加，但因營業費用未控管得宜，致使仍產生虧損。	開發新客戶、新產品及加強營運管理。	-
阜盛電子(羅定)有限公司		20,432	國際專業分工	受下游客戶訂單影響，致使 102 年度營業收入大幅減少。	開發新客戶、新產品及加強營運管理。	-
南京青盛科技有限公司		32,345	國際專業分工	受下游客戶訂單影響，致使 102 年度營業收入大幅減少。	開發新客戶及新產品。	-

### (三)未來一年投資計畫

本公司未來一年長期投資計畫，係依公司年度經營方針、各產品事業發展及客戶之需求，對外進行策略性投資作業。

## 六、最近年度及截至年報刊印日止風險事項之分析評估

### (一)利率、匯率變動、通貨膨脹情形對公司損益之影響及未來因應措施：

本公司 102 年度利息收入 308 仟元佔營業收入約 0.03%；102 年度利息支出 3,694 仟元佔營業收入約 0.35%，利率變動對本公司損益之影響尚屬有限。近年來利率仍維持低檔，本公司除與銀行間保持良好關係外，並將隨時掌握利率變化，以取得較優惠利率使利息負擔降低。

本公司 102 年度兌換利益 6,485 仟元佔營業收入約 0.62%；102 年度兌換損失

11,669 仟元佔營業收入約 1.12%，整體匯兌損益尚未構成獲利狀況之風險負擔。本公司匯率政策係先預估外幣收支淨部位，將匯率波動造成之匯兌風險部分自然規避，再搭配全球總體經濟走勢、及海外市場拓展等未來資金需求，來規避外幣波動風險。

本公司隨時注意原物料市場之價格波動，並與供應商及客戶保持良好之互動關係，故未因通貨膨脹而產生重大影響。

(二)從事高風險、高槓桿投資、資金貸與他人、背書保證及衍生性商品交易之政策、獲利或虧損之主要原因及未來因應措施：

本公司財務操作係以保守穩健為原則，並不從事高風險、高槓桿之投資。

截至目前，本公司及各子公司皆無資金貸與他人、為他人背書保證及從事衍生性金融商品交易之情事發生。

未來本公司衍生性商品交易之政策，係秉持保守穩健原則，以規避實質外匯交易及存借款利率波動風險為主。

(三)未來研發計畫及預計投入之研發費用：

(1)本公司未來研發計畫方向

研發計畫	設計發展方向
專利佈局	持續提供內部人員簡化版專利資訊及主動發佈產品專利訊息，以強化產品專利地雷之佈局。
天線產品	在現有天線市場之高低階應用產品中，尋找低成本及技術創新之替代方案。
行動通訊設備	將電子設備未來應用技術與連接器產品設計開發能力相結合，以尋找低成本及技術創新之替代產品。
消費性電子產品	結合低成本及實用性之訴求，將綠色環保概念應用於產品設計中，以開發資源節能相關之未來應用產品。
汽車電子設備	將現有汽車電子設備所用連接器之能耐高低溫特性，運用在車用設備之恆溫系統及車用通訊設備上。
醫療電子設備	將現有連接器之產品使用功能，擴大應用在醫療電子設備方面，以滿足醫療照護未來日趨多元化之需求。

(2)預計投入之研發費用

本公司未來預計投入之研發費用將維持每年新台幣 700 萬元以上，並視營運狀況及需求逐年提昇。

(四)國內外重要政策及法律變動對公司財務業務之影響及因應措施：

本公司除日常營運均依循國內外相關法令規範辦理外，並隨時注意國內外政策發展趨勢及法規變動情況，以充份掌握並因應市場環境變化，故最近年度及截至年報刊印日止，國內外政策及法律變動並未對本公司財務業務產生重大影響。

(五)科技改變及產業變化對公司財務業務之影響及因應措施：

本公司隨時注意所處產業相關之科技改變及技術發展演變，以迅速掌握產業動態，持續開發新產品及新技術，並將各種創新概念及設計開發申請專利加以保護，積極擴展未來之市場應用領域，故科技改變及產業變化對本公司有正面之影響。

(六)企業形象改變對企業危機管理之影響及因應措施：

本公司秉持誠信經營之原則，積極提昇管理品質及績效，並致力維持企業形象，遵守相關法令規定；截至年報刊印日止，並未發生足以影響企業形象之情事。

(七)進行併購之預期效益、可能風險及因應措施：無。

(八)擴充廠房之預期效益、可能風險及因應措施：無。

(九)進貨或銷貨集中所面臨之風險及因應措施：

本公司 102 年度有 2 家供應商及 101 年度有 0 家供應商達進貨金額 10% 以上。本公司產品之主要原物料有金屬材料、塑膠材料、電鍍材料及其他材料等，供應廠商眾多，並依據品質、價格、交期等條件建構出效率便捷之生產供應系統，重要零組件均至少有 2 家以上供應商。

本公司 102 年度有 1 家客戶及 101 年度有 3 家客戶達銷售金額 10% 以上。本公司銷售之電子連接器及線組產品，應用範圍涵蓋行動通訊、汽車電子、消費電子及醫療電子等領域，銷售對象十分廣泛。且除了既有客戶外，亦積極開發新客戶，使訂單來源不致過度集中。

(十)董事、監察人或持股超過百分之十之大股東，股權之大量移轉或更換對公司之影響、風險及因應措施：無。

(十一)經營權之改變對公司之影響、風險及因應措施：無。

(十二)訴訟或非訟事件，應列明公司及董事、監察人、總經理、實質負責人、持股比例超過百分之十之大股東及從屬公司已判決確定或尚在繫屬中之重大訴訟、非訟或行政爭訟事件，其結果可能對股東權益或證券價格有重大影響者，應揭露其系爭事實、標的金額、訴訟開始日期、主要涉訟當事人及截至年報刊印日止之處理情形：無。

(十三)其他重要風險及因應措施：無。

**七、其他重要事項：無。**

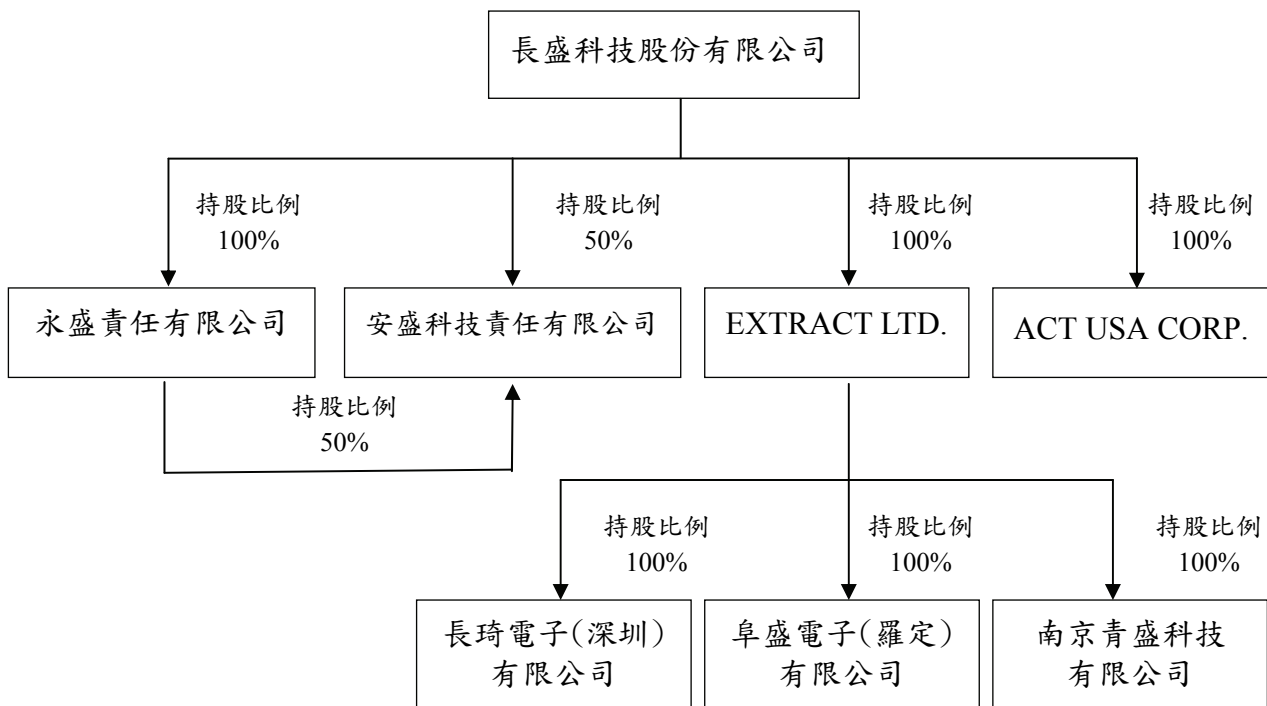


# 捌、特別記載事項

## 一、關係企業相關資料

### (一)關係企業合併營業報告書

#### (1)關係企業組織圖(102.12.31)



#### (2)關係企業基本資料

102年12月31日  
單位：新台幣仟元

企業名稱	設立日期	地址	實收資本額	主要營業或生產項目
永盛責任有限公司	89.06.29	8 Road Tan Thuan Export Processing Zone 7th District, Ho Chi Minh City, Vietnam	80,721	電線接頭、電纜及產品出口
ACT USA CORP.	96.08.01	20826 E. Walnut Canyon Rd., Walnut CA 91789	3,280	太陽能及環保產品之研發及銷售
安盛科技責任有限公司	96.12.20	越南胡志明市第七郡新順東坊新順工業區在加工區內 Y02b-03a 場地	62,775	電線接頭、電纜及產品出口
EXTRACT LTD.	90.01.04	3rd Floor, Box 933, Omar Hodge Building, Wickhams Cay 1, Road Town, Tortola, British Virgin Islands	113,409	一般投資事業

企業名稱	設立日期	地址	實收資本額	主要營業或生產項目
長琦電子(深圳)有限公司	91.12.11	中國廣東省深圳市龍崗區坪地街道坪西社區福華路6號	60,632	各種連接器、電子產品及電線組裝
阜盛電子(羅定)有限公司	92.05.09	中國廣東省羅定市附城街道寶城東路88號	20,432	各種連接器、電子產品及電線組裝
南京青盛科技有限公司	95.09.12	中國南京市江寧區秣陵望遠路9號	32,345	各種連接器、電子產品及電線組裝

(3)各關係企業董事、監察人、總經理姓名及持股情形

102年12月31日

單位：股；%

企業名稱	職稱	姓名或代表人	持有股數	持股比例
永盛責任有限公司	董事長	尚元良	-	-
	董事	施瑞勇	-	-
	董事	曾振光	-	-
	董事	陳筱芳	-	-
	總經理	曾振光	-	-
ACT USA CORP.	董事長	鄒天成	-	-
	總經理	鄒天成	-	-
安盛科技責任有限公司	董事長	尚元良	-	-
	總經理	曾振光	-	-
EXTRACT LTD.	董事長	尚元良	-	-
	總經理	尚元良	-	-
長琦電子(深圳)有限公司	董事長	張俊明	-	-
	監事	賈豫讚	-	-
	總經理	鍾國財	-	-
阜盛電子(羅定)有限公司	董事長	張俊明	-	-
	董事	潘衛源	-	-
	董事	鍾國財	-	-
	總經理	鍾國財	-	-
南京青盛科技有限公司	董事長	張俊明	-	-
	總經理	鍾國財	-	-

(4)關係企業營運概況

102年12月31日  
單位：新台幣仟元

企業名稱	資本額	資產總額	負債總額	淨值	營業收入	營業利益	本期損益(稅後)	每股盈餘(元)(稅後)
永盛責任有限公司	USD2,600 仟元	66,454	5,287	61,167	48,933	-7,051	-5,126	-
ACT USA CORP.	USD100 仟元	238	218	20	0	0	0	-
安盛科技責任有限公司	VND37,848,298 仟元	82,328	18,953	63,375	117,316	6,265	5,531	-
EXTRACT LTD.	USD3,360 仟元	109,452	0	109,452	6,025	1	-39,967	-
長琦電子(深圳)有限公司	USD1,250 仟元及 HKD4,000 仟元	314,576	273,249	41,327	636,820	-8,289	-19,138	-
阜盛電子(羅定)有限公司	USD600 仟元	90,739	29,827	60,912	69,539	-17,051	-19,671	-
南京青盛科技有限公司	USD1,000 仟元	6,172	19	6,153	38	-1,221	-1,160	-

(二)關係企業合併財務報表：請參閱第 62-107 頁。

(三)關係報告書：無。

二、最近年度及截至年報刊印日止，私募有價證券辦理情形：無。

三、最近年度及截至年報刊印日止子公司持有或處分本公司股票情形：無。

四、其他必要補充說明事項：無。

五、最近年度及截至年報刊印日止，發生證券交易法第三十六條第二項第二款所定對股東權益或證券價格有重大影響之事項：

(一)公告本公司總經理異動

一〇二年八月三十日本公司董事會決議通過，為強化公司治理，擬將董事長及總經理職位分由不同人擔任，以落實公司監理機制。自一〇二年九月一日起，董事長由尚元良先生擔任，總經理由潘衛源先生擔任。

(二)公告本公司發言人、代理發言人異動

一〇二年十二月三十一日本公司董事會決議通過，前發言人郭政杰先生、代理發言人楊素芬小姐因公司內部職務調整，發言人改由資訊主管林玉偉先生擔任、代理發言人改由品保主管郭政杰先生擔任。

(三)公告本公司研發主管異動

一〇三年三月十三日本公司董事會決議通過，前研發主管王敬順先生因公司內部職務調整，研發主管改由研發工程處處長夏春華先生擔任。

長盛科技股份有限公司



董事長：尚元良

