


股票代號:3492



長盛科技股份有限公司

Advanced Connection Technology Inc.

一〇三年度  
年 報

中華民國一〇四年六月二十二日刊印  
查詢年報網址：<http://newmops.tse.com.tw/>

一、發言人及代理發言人：

發言人姓名：林宏昇

職 稱：製造主管

電 話：(02)8809-1060

電子郵件信箱：jano.lin@actt.co

代理發言人：楊素芬

職 稱：稽核主管

電 話：(02)8809-1060

電子郵件信箱：philice.yang@actt.co

二、總公司、分公司、工廠之地址及電話：

總公司：新北市淡水區中正東路二段 69 號 10 樓

電 話：(02)8809-1060

工 廠：新北市淡水區中正東路二段 69 號 10 樓

電 話：(02)8809-1060

三、股票過戶機構：

名 稱：亞東證券股份有限公司股務代理部

地 址：台北市重慶南路一段 86 號 3 樓

網 址：<http://www.osc.com.tw/>

電 話：(02)2361-8608

四、最近年度財務報告簽證會計師：

會計師姓名：楊柳鋒、許淑敏會計師

事務所名稱：安侯建業聯合會計師事務所

地 址：台北市信義路 5 段 7 號 68 樓(台北 101 大樓)

網 址：<http://www.kpmg.com.tw/>

電 話：(02)8101-6666

五、海外有價證券掛牌買賣之交易場所名稱及查詢該海外有價證券資訊之方式：無。

六、公司網址：<http://www.actt.co>

# 目 錄

壹、致股東報告書	1
貳、公司簡介	4
一、設立日期	4
二、公司沿革	4
參、公司治理報告	6
一、組織系統	6
二、董事、監察人、總經理、副總經理、協理、各部門及分支 機構主管資料	8
三、公司治理運作情形	17
四、會計師公費資訊	32
五、更換會計師資訊	32
六、公司之董事長、總經理、負責財務或會計事務之經理人， 最近一年內曾任職於簽證會計師所屬事務所或其關係企業 情形	33
七、最近年度及截至年報刊印日止，董事、監察人、經理人及 持股比例超過百分之十之股東股權移轉及股權質押變動情 形	33
八、持股比例占前十名之股東，其相互間為關係人或為配偶、 二親等以內之親屬關係之資訊	34
九、公司、公司之董事、監察人、經理人及公司直接或間接控 制之事業對同一轉投資事業之持股數，並合併計算綜合持 股比例	34
肆、募資情形	35
一、資本及股份	35
二、公司債辦理情形	39
三、特別股辦理情形	39
四、海外存託憑證辦理情形	39
五、員工認股權憑證辦理情形	39
六、限制員工權利新股辦理情形	39
七、併購或受讓他公司股份發行新股辦理情形	39
八、資金運用計畫執行情形	39
伍、營運概況	40
一、業務內容	40
二、市場及產銷概況	49
三、從業員工	58

四、環保支出資訊 .....	58
五、勞資關係.....	58
六、重要契約.....	59
陸、財務概況.....	60
一、最近五年度簡明資產負債表、綜合損益表、簽證會計師姓名及查核意見 .....	60
二、最近五年度財務分析 .....	65
三、最近年度財務報告之監察人或審計委員會審查報告 .....	71
四、最近年度財務報告 .....	72
五、最近年度經會計師查核簽證之公司個體財務報告 .....	112
六、公司及其關係企業最近年度及截至年報刊印日止，如有發生財務週轉困難情事，對本公司財務狀況之影響 .....	148
柒、財務狀況及財務績效之檢討分析與風險事項.....	149
一、財務狀況.....	149
二、財務績效.....	150
三、現金流量.....	151
四、最近年度重大資本支出對財務業務之影響 .....	151
五、最近年度轉投資政策、其獲利或虧損之主要原因、改善計畫及未來一年投資計畫 .....	152
六、最近年度及截至年報刊印日止風險事項之分析評估 .....	153
七、其他重要事項 .....	155
捌、特別記載事項.....	156
一、關係企業相關資料 .....	156
二、最近年度及截至年報刊印日止，私募有價證券辦理情形 .....	158
三、最近年度及截至年報刊印日止子公司持有或處分本公司股票情形 .....	158
四、其他必要補充說明事項 .....	158
五、最近年度及截至年報刊印日止，發生證券交易法第三十六條第三項第二款所定對股東權益或證券價格有重大影響之事項 .....	158

# 壹、致股東報告書

各位股東女士、先生，大家好：

在此謹將本公司一〇三年度營業結果、一〇四年度營運計畫概要、未來公司發展策略及受到外部競爭環境、法規環境、總體經營環境之影響報告如下：

## 一、一〇三年度營業結果

### (一)營業計畫實施成果

單位：新台幣仟元

項 目	年 度	一〇三年度	一〇二年度	增(減)比率 (%)
營業收入淨額		996,541	1,046,204	-4.75
營業成本		796,040	816,295	-2.48
營業毛利		200,501	229,909	-12.79
營業費用		163,565	178,360	-8.30
營業淨利(淨損)		36,936	51,549	-28.35
營業外收入及支出		19,627	(5,972)	-428.65
繼續營業部門稅前淨利(淨損)		56,563	45,577	24.10
所得稅費用(利益)		16,295	17,511	-6.94
本期淨利(淨損)		40,268	28,066	43.48

### (二)預算執行情形

本公司一〇三年度未公開財務預測數，故不適用。

### (三)財務收支及獲利能力分析

#### 1.財務收支情形

單位：新台幣仟元

項 目	一〇三年度	一〇二年度
本期稅前淨利(淨損)	56,563	45,577
營業活動之淨現金流入(流出)	143,253	59,837
投資活動之淨現金流出	(19,656)	(23,751)
籌資活動之淨現金(流出)流入	(20,441)	(23,598)
匯率變動對現金及約當現金之影響	(6,554)	2,271
本期現金及約當現金增加(減少)數	96,602	14,759
期初現金及約當現金餘額	54,584	39,825
期末現金及約當現金餘額	151,186	54,584

## 2.獲利能力分析

單位：新台幣仟元

項 目	年 度	一〇三年度	一〇二年度	增(減)比率 (%)
資產報酬率(%)		5.06%	4.27%	18.50
股東權益報酬率(%)		10.63%	8.16%	30.27
營業利益占實收資本額比率(%)		11.70%	16.32%	-28.31
稅前純益占實收資本額比率(%)		17.91%	14.43%	24.12
純益率(%)		4.04%	2.68%	50.75
基本每股盈餘(元)		1.28	0.89	43.82

### (四)研究發展狀況

- (1)開發天線產品。
- (2)開發連接器產品。
- (3)開發消費性、車用及醫療電子產品。
- (4)統合既有資源技術，持續與外部專業學術機構進行技術合作。
- (5)主動發佈專利訊息及強化專利佈局。

## 二、一〇四年度營業計畫概要

### (一)經營方針

一〇四年度之經營方針，在產品市場策略方面，將積極主攻通訊、汽車電子及醫療電子等產品市場之應用產品研發銷售；在製造策略方面，強化機電整合能力及持續引進新生產技術與設備；在研發策略方面，創新思維解決現有產品瑕疵、專利權保障產品獲利、與學校單位合作研究開發未來產品及參與客戶開發階段達到雙贏目標；在行銷策略方面，佈局主攻產品市場之客戶及汽車售後市場轉換為車前市場；在經營管理策略方面，資訊化流程持續改善及當地化經營管理。

### (二)預期銷售數量及其依據

單位：仟個

主要產品	104 年預期銷售數量
連接器、線組、天線等	268,713

註：其他收入因非主要銷貨收入來源，故不予列示。

104 年預計銷售目標係依據產品接單情形、未來營運發展、下游產品應用市場供需狀況等為基本假設，並配合本公司產能情況編製而成。

### (三)重要之產銷政策

- (1)持續性銷售預測、原物料與產能準備、庫存控制及充足貨源，達到零交期之要求。
- (2)全面性之開發、全方位之服務及有效率之解決方案，達到百分之百之客戶滿意度。

## 三、未來公司發展策略

- (一)接近市場，就地滿足客戶需求。
- (二)持續拓展銷售版圖及營運規模。
- (三)強化資源垂直整合，建立一貫化作業流程。
- (四)建立成本導向之生產模式。
- (五)落實品質系統運作，管控產品品質。
- (六)掌握關鍵技術，設計未來性產品。

## 四、受到外部競爭環境、法規環境及總體經營環境之影響

- (一)面對外部競爭環境，本公司必須更加積極應變競爭市場和外部環境之隨機變化，才能持續建立公司競爭優勢。
- (二)面對法規環境，本公司必須明確認知組織和社會之法規環境要求，才能建立完全反應及符合法規環境之組織政策與制度。
- (三)面對總體經營環境，本公司必須妥善運用內外部各項資源，才能順應總體經營環境之未來發展趨勢。

展望未來，我們將持續創新發展，提供更完善及超卓之服務，期能為客戶、公司及股東創造最大利益。

在此，謹祝各位

身體健康 平安愉快

長盛科技股份有限公司

總經理：潘衛源



## 貳、公司簡介

### 一、設立日期

本公司設立於民國 83 年 4 月 26 日

### 二、公司沿革

83 年	·成立長盛實業股份有限公司，資本額伍佰萬元。
84 年	·投入通訊設備連接器之開發設計及製造。
86 年	·通過 SAGEM 評鑑合格成為合格供應商。
88 年	·現金增資伍仟伍佰萬元，資本額為陸仟萬元。
89 年	·通過德國 RWTUV ISO9002 認證。 ·設立越南永盛責任有限公司。 ·現金增資陸仟萬元，資本額為壹億貳仟萬元。 ·現金增資柒仟萬元，資本額為壹億玖仟萬元。
90 年	·通過廣達評鑑合格，成為廣達優良供應商。
91 年	·更名為長盛科技股份有限公司。 ·為確保產品品質，成立實驗室。 ·設立 BVI-EXTRACT LTD。 ·由 BVI-EXTRACT LTD.轉投資設立長琦電子(深圳)有限公司。
92 年	·由 BVI-EXTRACT LTD.轉投資設立阜盛電子(羅定)有限公司。 ·通過德國 RWTUV ISO9001。
93 年	·現金增資壹仟伍佰萬元，資本額為貳億伍佰萬元。 ·通過德國 RWTUV ISO14001 及 QS9000 認證。
94 年	·資本公積轉增資肆佰參拾萬伍仟元、盈餘轉增資貳仟伍拾萬、現金增資貳仟壹拾玖萬伍仟元，資本額為貳億伍仟萬元。 ·推出全球第一顆相容於 Mini USB 且具備類比傳輸的連接器，適用於手機、MP3 及數位相機。 ·辦理股票公開發行(股票代號：3492)。 ·辦理登錄興櫃市場買賣股票。
95 年	·通過 ISO/TS 16949 國際汽車業品質管理系統認證，認證範圍擴大到消費性電子產品與資訊產品的設計、製造及應用。 ·通過 KRROM、華寶、宏達等大廠評鑑合格成為合格供應商。 ·由 BVI-EXTRACT LTD.轉投資設立南京青盛科技有限公司
96 年	·資本公積轉增資陸佰貳拾伍萬元、員工紅利轉增資貳仟壹佰萬元及盈餘轉增資參仟陸佰貳拾伍萬元，資本額為參億壹仟參佰伍拾萬元。 ·推出全球首創利用耦合元件之簡單製程圓極化天線設計。 ·設立美國 ACT USA CORP。 ·設立越南安盛科技責任有限公司。
97 年	·資本公積轉增資捌佰柒拾柒萬捌仟元、員工紅利轉增資壹仟伍佰萬元及盈餘轉增資參仟壹佰參拾伍萬元，資本額為參億陸仟捌佰陸拾貳萬捌仟元。

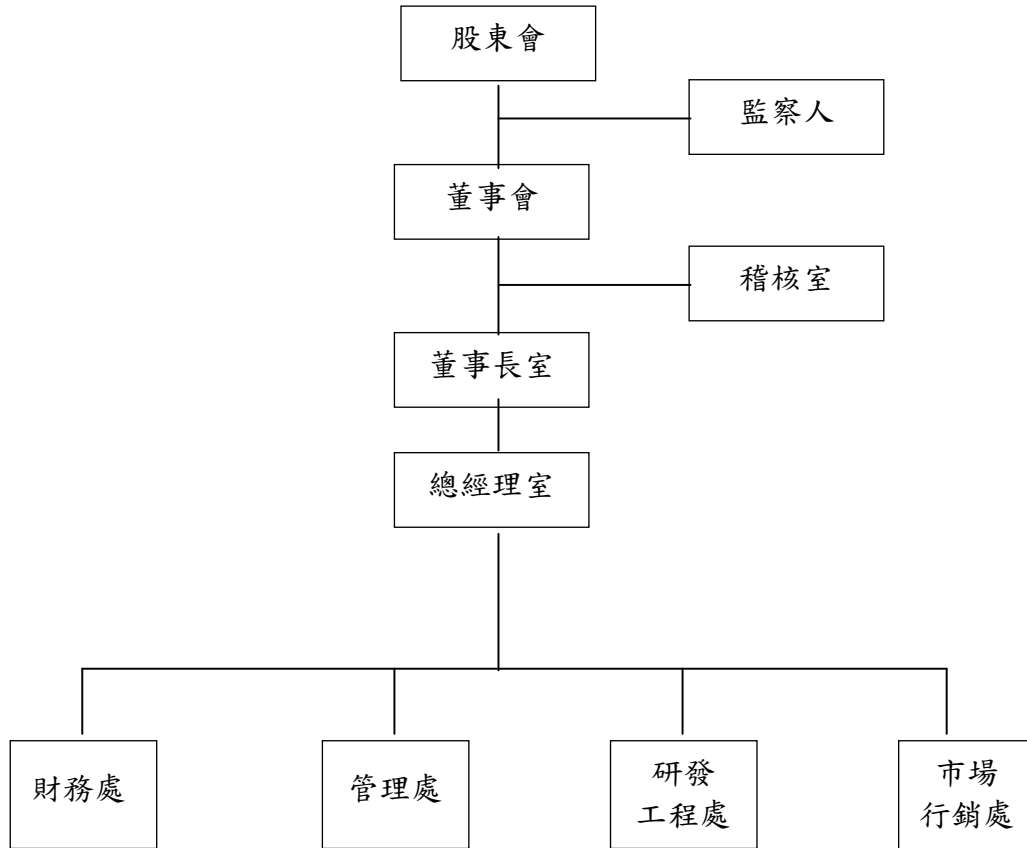


	<ul style="list-style-type: none"> <li>·精研成功新型耦合式圓極化 GPS 天線，並獲 IEEE Antennas and Propagation Society 邀請赴美參加 APS 研討會，與學校共同發表合作論文進行專題演說。</li> </ul>
98 年	<ul style="list-style-type: none"> <li>·與國立高雄應用大學產學合作之作品「Light your life-6 公分的限制」，榮獲經濟部和教育部分共同舉辦之「2009 RFID TENDENCY CUP 趨勢應用盃」技術發展組第一名。</li> </ul>
99 年	<ul style="list-style-type: none"> <li>·阜盛電子(羅定)有限公司轉投資設立深圳宏岫科技有限公司。</li> <li>·與國立高雄應用科技大學產學合作之作品「By water」，榮獲經濟部和教育部分共同舉辦之「2010 RFID TENDENCY CUP 趨勢應用盃」技術發展組第三名。</li> </ul>
100 年	<ul style="list-style-type: none"> <li>·推出全球首創突破利用槽孔共振技術之複合式共振天線產品。</li> <li>·參加「2011 年台北國際發明暨技術交易展」發明競賽，以「手機門禁鎖」榮獲金牌、「快速充電滑鼠」榮獲銅牌。</li> <li>·以「複合式共振型高增益天線」獲頒經濟部「100 年度產業創新成果表揚」技術/Know-how 創新獎。</li> </ul>
101 年	<ul style="list-style-type: none"> <li>·推出 HDMI + USB2.0 COMBO 連接器產品，實現從音頻、視頻及資料傳輸至數字音頻、視頻監視器之無壓縮數字連接。</li> <li>·減資伍仟貳佰捌拾萬貳仟元彌補虧損，減資後資本額為參億壹仟伍佰捌拾貳萬陸仟元。</li> </ul>
102 年	<ul style="list-style-type: none"> <li>·投資迅昌科技股份有限公司，朝向無線通訊產品應用領域發展。</li> <li>·投資精能醫學股份有限公司，朝向醫療電子產品應用領域發展。</li> <li>·阜盛電子(羅定)有限公司轉投資設立深圳宏岫科技有限公司完成註銷登記。</li> </ul>
103 年	<ul style="list-style-type: none"> <li>·推出全球首創體積最小化之單層FR4板圓極化天線。</li> </ul>
104 年	<ul style="list-style-type: none"> <li>·財團法人中華民國證券櫃檯買賣中心董事會通過股票上櫃案。</li> </ul>

# 參、公司治理報告

## 一、組織系統

### (一)組織結構



(一)各主要部門所營業務

部 門 別	主 要 業 務
總經理室	依照董事會之整體營運目標，訂定發展策略及經營方針，並確實執行以達成目標
稽核室	1.協助公司內控制度、內稽制度及各項管理制度之建立 2.負責全公司業務營運、生產活動及財務狀況之作業稽核 3.促進公司健全經營及合理確保內控目標之達成
財務處	1.公司財務資金之運用及調度 2.公司會計及稅務之帳務處理 3.公司股務作業辦理 4.資本預算及轉投資之規劃與執行
管理處	1.人力資源規劃 2.行政庶務統籌管理 3.財產管理 4.資訊系統之規劃、建置、安全維護及應用程式開發 5.品質系統之規劃、導入及改善 6.產品及技術之檢測驗證 7.資訊文件保存及管制 8.產品製造管理及產能規劃 9.產品委外加工及生產排程控制 10.原物料採購及倉儲管理
研發工程處	1.新產品及新技術之設計分析與研究開發 2.生產製程自動化設計及導入 3.產品相關技術支援及諮詢服務 4.專利之申請維護及資料庫建立
市場行銷處	1.市場情報及市場調查之搜集與分析 2.行銷及產品策略之規劃與執行 3.產品之銷售業務 4.客戶產品應用之諮詢服務

## 二、董事、監察人、總經理、副總經理、協理、各部門及分支機構主管資料

### (一)董事、監察人

#### (1)董事及監察人資料(一)

104年05月31日

職稱	國籍或註冊地	姓名	選(就)任日期	任期	初次選任日期	選任時持有股份		現在持有股數		配偶、未成年子女現在持有股份		利用他人名義持有股份		主要經(學)歷	目前兼任本公司及其他公司之職務	具配偶或二親等以內關係之其他主管、董事或監察人		
						股數(仟股)	持股比率	股數(仟股)	持股比率	股數(仟股)	持股比率	股數(仟股)	持股比率			職稱	姓名	關係
董事長	中華民國	尚元良	102.06.24	3年	85.12.05	1,965	6.22%	1,878	5.28%	15	0.04%	0	0	<ul style="list-style-type: none"> <li>學歷</li> <li>德州州立大學奧斯丁分校機械工程系學士</li> <li>經歷</li> <li>IT&amp;T Cannon Design Engineer</li> <li>鴻海精密工業(股)公司經理</li> </ul>	長盛科技(股)董事長 東盛投資有限公司董事長 EXTRACT LTD 董事長 兼總經理 越南永盛責任有限公司董事長 越南安盛科技責任有限公司董事長	無	無	無
董事	中華民國	東盛投資有限公司 代表人:無 負責人: 尚元良	102.06.24	3年	92.12.26	12,735	40.32%	12,595	35.45%	0	0	0	0	<ul style="list-style-type: none"> <li>學歷</li> <li>德州州立大學奧斯丁分校機械工程系學士</li> <li>經歷</li> <li>IT&amp;T Cannon Design Engineer</li> <li>鴻海精密工業(股)公司經理</li> </ul>	長盛科技(股)董事長 東盛投資有限公司董事長 EXTRACT LTD 董事長 越南永盛責任有限公司董事長 越南安盛科技責任有限公司董事長	無	無	無
董事	中華民國	潘衛源	102.06.24	3年	102.06.24	115	0.36%	107	0.30%	0	0	0	0	<ul style="list-style-type: none"> <li>學歷</li> <li>光武工專機械科</li> <li>經歷</li> <li>長盛科技(股)公司製造事業處處長</li> <li>長盛科技(股)公司市場行銷處處長</li> <li>長盛科技(股)公司副總經理</li> </ul>	長盛科技(股)總經理 阜盛電子(羅定)有限公司董事	無	無	無

職稱	國籍或註冊地	姓名	選(就)任日期	任期	初次選任日期	選任時持有股份		現在持有股數		配偶、未成年子女現在持有股份		利用他人名義持有股份		主要經(學)歷	目前兼任本公司及其他公司之職務	具配偶或二親等以內關係之其他主管、董事或監察人		
						股數(仟股)	持股比例	股數(仟股)	持股比例	股數(仟股)	持股比例	股數(仟股)	持股比例			職稱	姓名	關係
獨立董事	中華民國	徐文宗	102.06.24	3年	96.03.31	0	0	0	0	0	0	0	0	●學歷 台灣大學法學士 北京大學法學博士 ●經歷 律師高考及格 桃園及台南地方法院法官	維翰聯合律師事務所 執業律師 偉詮電子(股)公司 獨立董事	無	無	無
獨立董事	中華民國	陳賜福	102.06.24	3年	94.05.01	0	0	0	0	0	0	0	0	●學歷 台灣大學商學系 ●經歷 會計師高考及格陳元鋒會計師事務所經理	陳賜福會計師事務所負責人	無	無	無
監察人	中華民國	王錦文	102.06.24	3年	95.06.21	0	0	0	0	0	0	0	0	●學歷 輔仁大學會計系 ●經歷 會計師高考及格 安仕會計師事務所經理 許秀川會計師事務所經理	大生會計師事務所 執業會計師	無	無	無
監察人	中華民國	吳德人	102.06.24	3年	101.06.25	358	1.13%	262	0.74%	4	0.01%	0	0	●學歷 東海大學物理系 美國東北大學企管碩士 美國范德堡大學電機博士 ●經歷 美國德州儀器經理 比利時 Melexis 經理	蘇州派立康電子科技有 限公司總經理	無	無	無
監察人	中華民國	邱淑慧	102.06.24	3年	102.06.24	120	0.38	120	0.34	0	0	0	0	●學歷 中國海專 ●經歷 凱基證券業務經理 兆豐證券業務經理	綠晁科技股份有限公司 監察人	無	無	無

(2)法人股東之主要股東

1.法人股東之主要股東

104年05月31日

法人股東名稱	法人股東之主要股東
東盛投資有限公司	尚元良(持股比例 100%)

2.法人股東之主要股東為法人者其主要股東：不適用。

(3)董事及監察人資料(二)

104年05月31日

姓名	條件	是否具有五年以上工作經驗 及下列專業資格	符合獨立性情形(註)										兼任其他 公開發行 公司獨立 董事家數		
		商務、法 務、會計 或公司業 務所須相 關科系之 公私立大 專院校講 師以上	法官、檢 察官、律 師、會計 師或其他 與公司業 務所需之 國家考試 及格領有 證書之專 門職業及 技術人員	商務、 法務、 財務、 會計或 公司業 務所須 之工作 經驗	1	2	3	4	5	6	7	8		9	10
尚元良			✓				✓				✓	✓	✓	✓	無
東盛投資有限公司 代表人：無 負責人：尚元良			✓				✓				✓	✓	✓		無
潘衛源			✓			✓	✓	✓	✓	✓	✓	✓	✓	✓	無
徐文宗		✓	✓	✓	✓	✓	✓	✓	✓	✓	✓	✓	✓	✓	無
陳賜福		✓	✓	✓	✓	✓	✓	✓	✓	✓	✓	✓	✓	✓	無
王錦文		✓	✓	✓	✓	✓	✓	✓	✓	✓	✓	✓	✓	✓	無
吳德人			✓	✓	✓	✓	✓	✓	✓	✓	✓	✓	✓	✓	無
邱淑慧			✓	✓	✓	✓	✓	✓	✓	✓	✓	✓	✓	✓	無

註：各董事、監察人於選任前二年及任職期間符合下述各條件者，請於各條件代號下方空格中打“✓”

- (1)非為公司或其關係企業之受僱人。
- (2)非公司或其關係企業之董事、監察人(但如為公司或其母公司、公司直接及間接持有表決權之股份超過百分之五十之子公司之獨立董事者，不在此限)。
- (3)非本人及其配偶、未成年子女或以他人名義持有公司已發行股份總額百分之一以上或持股前十名之自然人股東。
- (4)非前三款所列人員之配偶、二親等以內親屬或五親等以內直系血親親屬。
- (5)非直接持有公司已發行股份總額百分之五以上法人股東之董事、監察人或受僱人，或持股前五名法人股東之董事、監察人或受僱人。
- (6)非與公司有財務或業務往來之特定公司或機構之董事(理事)、監察人(監事)、經理人或持股百分之五以上股東。
- (7)非為公司或關係企業提供商務、法務、財務、會計等服務或諮詢之專業人士、獨資、合夥、公司或機構之企業主、合夥人、董事(理事)、監察人(監事)、經理人及其配偶。但依股票上市或於證券商營業處所買賣公司薪資報酬委員會設置及行使職權辦法第七條履行職權之薪資報酬委員會成員，不在此限。
- (8)未與其他董事間具有配偶或二親等以內之親屬關係。
- (9)未有公司法第30條各款情事之一。
- (10)未有公司法第27條規定以政府、法人或其代表人當選。

## (二)總經理、副總經理、協理、各部門及分支機構主管資料

104年05月31日

職稱	國籍	姓名	選(就)任日期	持有股份		配偶、未成年子女持有股份		利用他人名義持有股份		主要經(學)歷	目前兼任其他公司之職務	具配偶或二親等以內關係之經理人		
				股數(仟股)	持股比率	股數(仟股)	持股比率	股數(仟股)	持股比率			職稱	姓名	關係
總經理兼市場行銷處處長	中華民國	潘衛源	102.09.01	107	0.30%	0	0	0	0	●學歷 光武工專機械科 ●經歷 長盛科技(股)公司製造事業處處長 長盛科技(股)公司市場行銷處處長 長盛科技(股)公司副總經理	阜盛電子(羅定)有限公司董事	無	無	無
財務處處長	中華民國	魏瑞宏	86.01.30	86	0.24%	0	0	0	0	●學歷 台北商專銀行保險科 ●經歷 新光合纖財務專員 瓊歐實業(股)公司財務長 越南永盛責任有限公司董事 長琦電子(深圳)有限公司副董事長	無	無	無	無
研發工程處處長	中華民國	夏春華	103.03.13	42	0.12%	0	0	0	0	●學歷 中正理工學院電子系 ●經歷 京久企業研發經理 長盛科技(股)公司研發經理	無	無	無	無
管理處處長	中華民國	王秀芳	103.01.01	58	0.16%	0	0	0	0	●學歷 龍華技術學院工業工程管理系 ●經歷 長盛科技(股)公司助理廠長	無	無	無	無
研發工程處經理	中華民國	吳慶才	97.04.14	0	0	0	0	0	0	●學歷 華夏工專機械自動控制科 ●經歷 宣德(股)公司模具設計工程師 艾恩特精密工業(股)公司副理 拓洋實業(股)公司副理	無	無	無	無

職稱	國籍	姓名	選(就)任日期	持有股份		配偶、未成年子女持有股份		利用他人名義持有股份		主要經(學)歷	目前兼任其他公司之職務	具配偶或二親等以內關係之經理人		
				股數(仟股)	持股比率	股數(仟股)	持股比率	股數(仟股)	持股比率			職稱	姓名	關係
會計主管	中華民國	吳淑惠	94.12.28	18	0.05%	0	0	0	0	<ul style="list-style-type: none"> <li>●學歷 中國工商專科學校國際貿易科</li> <li>●經歷 國泰會計師事務所記帳員 鍾招龍會計師事務所查帳員</li> </ul>	無	無	無	
稽核主管	中華民國	楊素芬	96.12.28	66	0.19%	24	0.07%	0	0	<ul style="list-style-type: none"> <li>●學歷 中華技術學院財務金融系</li> <li>●經歷 國際內部稽核師及格 台灣史谷脫紙業(股)公司會計專員 鴻迅電腦(股)公司財會副理 長盛科技(股)公司財務資深管理師</li> </ul>	無	無	無	





## (2) 監察人之酬金 (個別揭露姓名及酬金方式)

103 年 12 月 31 日 單位：新台幣仟元

職稱	姓名	監察人酬金						A、B 及 C 等三項總額占稅後純益之比例		有無領取來自子公司以外轉投資事業酬金
		報酬(A)		盈餘分配之酬勞(B)		業務執行費用(C)		本公司	財務報告內所有公司	
		本公司	財務報告內所有公司	本公司	財務報告內所有公司	本公司	財務報告內所有公司			
監察人	王錦文	-	-	100	100	18	18	0.29	0.29	無
監察人	邱淑慧	-	-	100	100	18	18	0.29	0.29	無
監察人	吳德人	-	-	100	100	15	15	0.29	0.29	無

註：本公司 103 年度盈餘分配、董監酬勞及員工紅利已業經 104 年 4 月 28 日董事會擬議，惟尚未經股東常會通過。

## 酬金級距表

給付本公司各個監察人酬金級距	監察人姓名	
	前三項酬金總額(A+B+C)	
	本公司	財務報告內所有公司 D
低於 2,000,000 元	王錦文、吳德人、邱淑慧	王錦文、吳德人、邱淑慧
2,000,000 元 (含) ~ 5,000,000 元 (不含)	0	0
5,000,000 元 (含) ~ 10,000,000 元 (不含)	0	0
10,000,000 元 (含) ~ 15,000,000 元 (不含)	0	0
15,000,000 元 (含) ~ 30,000,000 元 (不含)	0	0
30,000,000 元 (含) ~ 50,000,000 元 (不含)	0	0
50,000,000 元 (含) ~ 100,000,000 元 (不含)	0	0
100,000,000 元以上	0	0
總計	3 人	3 人

註 1：本公司 103 年度盈餘分配、董監酬勞及員工紅利已業經 104 年 4 月 28 日董事會擬議，惟尚未經股東常會通過。

## (3)總經理及副總經理之酬金 (彙總配合級距揭露姓名方式)

103年12月31日 單位：新台幣仟元；股

職稱	姓名	薪資(A)		退職退休金(B)		獎金及特支費等等(C)		盈餘分配之員工紅利金額(D)				A、B、C及D等四項總額占稅後純益之比例(%)		取得員工認股權憑證數額		取得限制員工權利新股數		有無領取來自子公司以外轉投資事業酬金
		本公司	財務報告內所有公司	本公司	財務報告內所有公司	本公司	財務報告內所有公司	本公司		財務報告內所有公司		本公司	財務報告內所有公司	本公司	財務報告內所有公司	本公司	財務報告內所有公司	
								現金紅利金額	股票紅利金額	現金紅利金額	股票紅利金額							
總經理	潘衛源	1,490	1,490	-	-	131	131	220	-	220	-	4.57	4.57	-	-	-	-	無

註：本公司103年度盈餘分配、董監酬勞及員工紅利已業經104年4月28日董事會擬議配發之總經理之員工紅利金額(含股票紅利及現金紅利)，惟尚未經股東常會通過。

## 酬金級距表

給付本公司各個總經理及副總經理酬金級距	總經理及副總經理姓名	
	本公司	財務報告內所有公司E
低於2,000,000元	潘衛源	潘衛源
2,000,000元(含)~5,000,000元(不含)	0	0
5,000,000元(含)~10,000,000元(不含)	0	0
10,000,000元(含)~15,000,000元(不含)	0	0
15,000,000元(含)~30,000,000元(不含)	0	0
30,000,000元(含)~50,000,000元(不含)	0	0
50,000,000元(含)~100,000,000元(不含)	0	0
100,000,000元以上	0	0
總計	1人	1人

註：本公司103年度盈餘分配、董監酬勞及員工紅利已業經104年4月28日董事會擬議配發之總經理之員工紅利金額(含股票紅利及現金紅利)，惟尚未經股東常會通過。

## (4)配發員工紅利之經理人姓名及配發情形

103年12月31日；單位：新台幣仟元

	職稱	姓名	股票紅利 金額(仟元)	現金紅利 金額(仟元)	總計 (仟元)	總額占稅後純 益之比例 (%)
經 理 人	總經理	潘衛源	0	450	450	1.12
	研發工程處 資深工程師	吳慶才				
	財務部門主管	魏瑞宏				
	會計部門主管	吳淑惠				

註：本公司103年度盈餘分配、董監酬勞及員工紅利已業經104年4月28日董事會擬議，惟尚未經股東常會通過。

(四)分別比較說明本公司及合併報表所有公司於最近二年度支付本公司董事、監察人、總經理及副總經理酬金總額占個體或個別財務報告稅後純益比例之分析並說明給付酬金之政策、標準與組合、訂定酬金之程序、與經營績效及未來風險之關聯性。

(1)最近二年度支付董事、監察人、總經理及副總經理酬金總額占稅後純益比例

單位：新台幣仟元

年度	支付董事、監察人、總經理 及副總經理酬金總額		占稅後純益比例	
	本公司	合併報告所有公司	本公司	合併報告所有公司
102年	4,293	4,293	15.30%	15.30%
103年	4,281	4,281	10.63%	10.63%

(2)給付酬金之政策、標準與組合、訂定酬金之程序及與經營績效及未來風險之關聯性

董事及監察人酬金包括車馬費、盈餘分派之董監事酬勞。酬金給付政策在車馬費方面，係參考同業水準，依董監事出席董事會情況支付；盈餘分派方面，係依本公司章程第二十條規定辦理，於本公司年度總決算有可供分派盈餘時，由董事會視營運需要酌予保留，按董監事酬金之提撥不高於百分之三擬訂分配議案，並提請股東會決議通過後分配。

總經理及副總經理酬金包括薪資、獎金、員工紅利等。酬金給付政策則係依其所擔任之職位、所承擔之責任及參考同業相較於同性質職位之薪資水準所訂定。

### 三、公司治理運作情形

#### (一)董事會運作情形

本公司最近年度(103)年度董事會開會 6 次及 104 年度截至年報刊印日止董事會開會 2 次，董事出席情形如下：

職稱	姓名	實際出(列)席次數【B】	委託出席次數	實際出(列)席率(%)【B/A】	備註
董事長	尚元良	8	-	100%	
董事	東盛投資有限公司	8	-	100%	
董事	潘衛源	7	1	87.50%	
獨立董事	陳賜福	8	-	100%	
獨立董事	徐文宗	7	1	87.50%	
<p>其他應記載事項：</p> <p>一、證交法第 14 條之 3 所列事項暨其他經獨立董事反對或保留意見且有紀錄或書面聲明之董事會議決事項，應敘明董事會日期、期別、議案內容、所有獨立董事意見及公司對獨立董事意見之處理：獨立董事對董事會所通過之重要決議無不同或反對意見。</p> <p>二、董事對利害關係議案迴避之執行情形，應敘明董事姓名、議案內容、應利益迴避原因以及參與表決情形：董事對董事會所通過之重要決議無因牽涉利害關係而應迴避之情形發生。</p> <p>三、當年度及最近年度加強董事會職能之目標（例如設立審計委員會、提昇資訊透明度等）與執行情形評估：提高董事會成員實際出(列)席率，建置公司治理架構以強化董事會職能目標。</p>					

(二)審計委員會運作情形或監察人參與董事會運作情形

(1)審計委員會運作情形：本公司未設置審計委員會。

(2)監察人參與董事會運作情形

最近(103)年度董事會開會 6 次及 104 年度截至年報刊印日止董事會開會 2 次，監察人出席情形如下：

職稱	姓名	實際列席次數【B】	實際列席率(%)【B/A】	備註
監察人	王錦文	8	100.00%	
監察人	吳德人	7	87.50%	
監察人	邱淑慧	8	100.00%	
其他應記載事項：				
一、監察人之組成及職責：				
(一)監察人與公司員工及股東之溝通情形（例如溝通管道、方式等）：本公司監察人認為必要時，得直接與公司員工及股東進行溝通。				
(二)監察人與內部稽核主管及會計師之溝通情形（例如就公司財務、業務狀況進行溝通之事項、方式及結果等）：				
1.稽核主管依法列席董事會，並報告稽核業務執行情形，本公司監察人無反對意見。				
2.稽核主管於稽核報告及追蹤報告陳核後，定期交付各監察人查閱，本公司監察人無反對意見。				
3.會計師查核後之財務報表，經董事會通過後皆交付監察人審查，本公司監察人無反對意見。				
二、監察人列席董事會如有陳述意見，應敘明董事會日期、期別、議案內容、董事會決議結果以及公司對監察人陳述意見之處理：無。				

(三)公司治理運作情形及其與上市上櫃公司治理實務守則差異情形及原因

評估項目	運作情形		與上市上櫃公司治理實務守則差異情形及原因	
	是	否		摘要說明
一、公司是否依據「上市上櫃公司治理實務守則」訂定並揭露公司治理實務守則？	V		本公司依據「上市上櫃公司治理實務守則」訂定各項公司治理規範，請參閱本公司網站/公司治理/與公司治理相關之規則及重要資訊 <a href="http://www.actt.co">http://www.actt.co</a>	符合上市上櫃公司治理實務守則規定。
二、公司股權結構及股東權益 (一)公司是否訂定內部作業程序處理股東建議、疑義、糾紛及訴訟事宜，並依程序實施？	V		(一)本公司為確保股東權益，已設有專責單位處理股東建議、疑義或糾紛事項。	符合上市上櫃公司治理實務守則規定。
(二)公司是否掌握實際控制公司之主要股東及主要股東之最終控制者名單？	V		(二)本公司主要股東主要為經營團隊、員工或其親屬朋友等，本公司可隨時掌握實際控制公司之主要股東名單，確保經營權	符合上市上櫃公司治理實務守則規定。

評估項目	運作情形		與上市上櫃公司 治理實務守則 差異情形及 原因
	是	否	
			之穩定性。
(三)公司是否建立、執行與關係企業間之風險控管及防火牆機制？	V		(三)本公司管理權責均明確區隔，且已訂定「集團企業、特定公司與關係人交易作業程序」並實際執行之。
(四)公司是否訂定內部規範，禁止公司內部人利用市場上未公開資訊買賣有價證券？	V		(四)本公司為禁止公司內部人利用市場上未公開資訊買賣有價證券，已於書面內部控制制度內，訂有防範內線交易之管理。
三、董事會之組成及職責 (一)董事會是否就成員組成擬訂多元化方針及落實執行？	V		(一)本公司設定董事會成員組合時，會從多方面考慮董事會成員多元化。董事會所有委任均以用人唯才為原則，並在考慮人選時，以客觀條件顧及成員多元化之益處。
(二)公司除依法設置薪資報酬委員會及審計委員會，是否自願設置其他各類功能性委員會？	V		(二)本公司雖未設置其他功能性委員會，惟透過獨立董事之運作，可有效監督公司業務之執行。
(三)公司是否訂定董事會績效評估辦法及其評估方式，每年並定期進行績效評估？	V		(三)本公司已訂定「薪資報酬委員會組織規程」，每年並定期進行績效評估。
(四)公司是否定期評估簽證會計師獨立性？	V		(四)本公司簽證會計師未擔任公司董監事或股東，且無連續五年財務報表皆由相同會計師簽證之情形。另董事會定期評估簽證會計師，以確保其獨立性。
四、公司是否建立與利害關係人溝通管道，及於公司網站設置利害關係人專區，並妥適回應利害關係人所關切之重要企業社會責任議題？	V		本公司對往來金融機構、供應商及客戶等皆提供充足之資訊；對於員工亦建立有順暢之溝通管道；並依法令規定將有關資訊揭露於公開資訊觀測站，以提供利害關係人作明確判斷及維護其權利。
五、公司是否委任專業股務代辦機構辦理股東會事務？	V		本公司日常股東業務已委由專業之股務代理機構辦理。
六、資訊公開 (一)公司是否架設網站，揭	V		(一)本公司財務業務及相關資訊

評估項目	運作情形		與上市上櫃公司治理實務守則差異情形及原因	
	是	否		摘要說明
露財務業務及公司治理資訊？			揭露事項，均已依規定揭露於公開資訊觀測站及本公司之外部網站。	公司治理實務守則規定。
(二)公司是否採行其他資訊揭露之方式(如架設英文網站、指定專人負責公司資訊之蒐集及揭露、落實發言人制度、法人說明會過程放置公司網站等)？	V		(二)本公司已設有專人負責定期及不定期於公開資訊觀測站申報各項財務業務資訊及依相關規定發佈重大訊息，並設有發言人及代理發言人制度。	符合上市上櫃公司治理實務守則規定。
七、公司是否有其他有助於瞭解公司治理運作情形之重要資訊(包括但不限於員工權益、僱員關懷、投資者關係、供應商關係、利害關係人之權利、董事及監察人進修之情形、風險管理政策及風險衡量標準之執行情形、客戶政策之執行情形、公司為董事及監察人購買責任保險之情形等)？	V		(一)員工權益：本公司重視員工各項福利，建立有各項管理辦法，讓員工權益公平及合理化，以保障員工應有之權益。 (二)僱員關懷：本公司建立有勞資雙方溝通管道，定期實施員工健康檢查及舉辦休閒活動，以維護員工身心健康及維持和諧勞資關係。 (三)投資者關係：本公司遵守公司章程規定分配盈餘，並設有專責單位負責處理股務、股東建議、疑義或糾紛等事項。 (四)供應商關係：本公司秉持誠信原則與供應商建立長期夥伴關係，皆能共同解決客訴問題並釐清責任歸屬，關係維持良好。 (五)利害關係人之權利：本公司已建立有外部網站及發言人制度，可提供充分資訊供利害關係人參考及諮詢。 (六)董事及監察人進修之情形：本公司董事及監察人均具備相關專業知識，並依公司治理實務守則規定持續進修相關課程。 (七)風險管理政策及風險衡量標準之執行情形：本公司已建立各項作業之標準執行規範，重要之內部控制制度、風險管理制	符合上市上櫃公司治理實務守則規定。



評估項目	運作情形		與上市上櫃公司 治理實務守則 差異情形及 原因
	是	否	
			<p>度及管理規章辦法皆需經由董事會核決，以降低及避免可能之風險發生；有關公司風險管理政策及風險衡量之執行情形，請詳本年報第153-155頁風險事項之分析評估。</p> <p>(八)客戶政策之執行情形：本公司與客戶共同合作開發產品並定期執行客戶滿意度調查，以確保產品功能、規格及品質等層面皆能符合客戶需求。</p> <p>(九)公司為董事及監察人購買責任保險之情形：本公司目前尚未規劃為董監事及重要經理人購買責任保險，主要係因各項日常營運作業均依公司治理實務守則執行，並無任何重大虛偽隱匿之情事發生。</p>
八、公司是否有公司治理自評報告或委託其他專業機構之公司治理評鑑報告？ (若有，請敘明其董事會意見、自評或委外評鑑結果、主要缺失或建議事項及改善情形)	V		<p>本公司尚無委託其他專業機構進行評鑑，而依照本公司自評所述，本公司董事會、內部控制、內部稽核及資訊揭露等事宜，均已按照「上市上櫃公司治理實務守則」之精神推動及運作。</p> <p>符合上市上櫃公司 治理實務守則規定。</p>

(四)公司如有設置薪酬委員會者，應揭露其組成、職責及運作情形：

(1)薪資報酬委員會成員資料

身份別 (註1)	姓名	是否具有五年以上工作經驗 及下列專業資格			符合獨立性情形(註2)								兼任其 他公開 發行公 司薪資 報酬委 員會成 員家數	備註 (註3)
		商務、法 務、財 務、會計 或公司業 務所需相 關料系之 公私立大 專院校講 師以上	法官、檢 察官、律 師、會計 師或其 他與公司 業務所需 之國家考 試及合格 領有證書 之專門職 業及技術 人員	具有商 務、法 務、財 務、會 計或公 司業務 所需之 工作經 驗	1	2	3	4	5	6	7	8		
獨立董事	陳賜福		✓	✓	✓	✓	✓	✓	✓	✓	✓	✓	0	符合
獨立董事	徐文宗		✓	✓	✓	✓	✓	✓	✓	✓	✓	✓	1	符合
其他	朱冠英			✓	✓	✓	✓	✓	✓	✓	✓	✓	0	--

註1：身分別請填列係為董事、獨立董事或其他。

註2：各成員於選任前二年及任職期間符合下述各條件者，請於各條件代號下方空格中打“✓”。

- (1)非為公司或其關係企業之受僱人。
- (2)非公司或其關係企業之董事、監察人。但如為公司或其母公司、公司直接及間接持有表決權之股份超過百分之五十之子公司之獨立董事者，不在此限。
- (3)非本人及其配偶、未成年子女或以他人名義持有公司已發行股份總額百分之一以上或持股前十名之自然人股東。
- (4)非前三款所列人員之配偶、二親等以內親屬或三親等以內直系血親。
- (5)非直接持有公司已發行股份總額百分之五以上法人股東之董事、監察人或受僱人，或持股前五名法人股東之董事、監察人或受僱人。
- (6)非與公司有財務或業務往來之特定公司或機構之董事(理事)、監察人(監事)、經理人或持股百分之五以上股東。
- (7)非為公司或其關係企業提供商務、法務、財務、會計等服務或諮詢之專業人士、獨資、合夥、公司或機構之企業主、合夥人、董事(理事)、監察人(監事)、經理人及其配偶。
- (8)未有公司法第30條各款情事之一。

註3：若成員身分別係為董事，請說明是否符合「股票上市或於證券商營業處所買賣公司薪資委員會設置及行使職權辦法」第6條第5項之規定。

(2)薪資報酬委員會運作情形資訊

- 一、本公司之薪資報酬委員會委員計3人。  
 二、本屆委員任期：102年7月2日至105年6月23日，最近(103)年度及104年度截至年報刊印日止薪資報酬委員會開會4次(A)，委員資格及出席情形如下：

職稱	姓名	實際出席次數(B)	委託出席次數	實際出席率(%) (B/A)(註)	備註
召集人	陳賜福	4	0	100%	
委員	徐文宗	3	1	75.00%	
委員	朱冠英	4	0	100%	

其他應記載事項：

- 一、董事會如不採納或修正薪資報酬委員會之建議，應敘明董事會日期、期別、議案內容、董事會決議結果以及公司對薪資報酬委員會意見之處理(如董事會通過之薪資報酬優於薪資報酬委員會之建議，應敘明其差異情形及原因)：無。  
 二、薪資報酬委員會之議決事項，如成員有反對或保留意見且有紀錄或書面聲明者，應敘明薪資報酬委員會日期、期別、議案內容、所有成員意見及對成員意見之處理：無。

註：

- (1)年度終了日前有薪資報酬委員會成員離職者，應於備註欄註明離職日期，實際出席率(%)則以其在職期間薪資報酬委員會開會次數及其實際出席次數計算之。  
 (2)年度終了日前，有薪資報酬委員會改選者，應將新、舊任薪資報酬委員會成員均予以填列，並於備註欄註明該成員為舊任、新任或連任及改選日期。實際出席率(%)則以其在職期間薪資報酬委員會開會次數及其實際出席次數計算之。

(五)履行社會責任情形：

評估項目	運作情形			與上市上櫃公司企業社會責任實務守則差異情形及原因
	是	否	摘要說明	
一、落實推動公司治理 (一)公司是否訂定企業社會責任政策或制度，以及檢討實施成效？	V		(一)本公司已於103年5月12日訂定「企業社會責任實務守則」，內容為實踐社會的責任，區分「落實推動公司治理」、「發展永續環境」、「維護社會公益」、「加強企業社會責任資訊揭露」。	符合上市上櫃公司治理實務守則規定。
(二)公司是否定期舉辦社會責任教育訓練？	V		(二)本公司每年均會定期舉辦社會責任宣導，經由高階主管宣導公司願景、使命與目標。並傳達公司經營理念。	符合上市上櫃公司治理實務守則規定。

評估項目	運作情形			與上市上櫃公司企業社會責任實務守則差異情形及原因
	是	否	摘要說明	
(三)公司是否設置推動企業社會責任專(兼)職單位,並由董事會授權高階管理階層處理,及向董事會報告處理情形?	V		(三)本公司由營運資源處負責推動企業社會責任宣導及建立良好溝通諮詢管道,善盡企業社會責任。	符合上市上櫃公司治理實務守則規定。
(四)公司是否訂定合理薪資報酬政策,並將員工績效考核制度與企業社會責任政策結合,及設立明確有效之獎勵與懲戒制度?	V		(四)本公司已訂有職資能績效考核制度,將公司經營理念與績效管理系統結合,並定期考核員工績效。	符合上市上櫃公司治理實務守則規定。
<b>二、發展永續環境</b>				
(一)公司是否致力於提升各項資源之利用效率,並使用對環境負荷衝擊低之再生物料?	V		(一)本公司致力於開發綠色環保相關之節能產品,以降低對環境負荷之衝擊性。	符合上市上櫃公司治理實務守則規定。
(二)公司是否依其產業特性建立合適之環境管理制度?	V		(二)本公司為ISO認證公司,積極推行5S管理制度。	符合上市上櫃公司治理實務守則規定。
(三)公司是否注意氣候變遷對營運活動之影響,並執行溫室氣體盤查、制定公司節能減碳及溫室氣體減量策略?	V		(三)本公司已制定節能減碳策略,並不定期宣導,要求員工配合實施。	符合上市上櫃公司治理實務守則規定。
<b>三、維護社會公益</b>				
(一)公司是否依照相關法規及國際人權公約,制定相關之管理政策與程序?	V		(一)本公司依據勞動相關法規及尊重國際公認基本勞動人權原則訂定人事管理規章,以供員工遵循及保障員工合法權益。	符合上市上櫃公司治理實務守則規定。
(二)公司是否建置員工申訴機制及管道,並妥適處理?	V		(二)本公司內部網站設有員工投訴信箱,並由專責人員負責處理。	符合上市上櫃公司治理實務守則規定。
(三)公司是否提供員工安全與健康之工作環境,並對員工定期實施安全與健康教育?	V		(三)本公司有不定期實施勞工安全與健康教育宣導,提供員工良好之工作環境。	符合上市上櫃公司治理實務守則規定。
(四)公司是否建立員工定期溝通之機制,並以合理方式通知對員工可能造成重大影響之營運變動?	V		(四)公司與員工間透過勞資會議、郵件往來等進行雙方溝通,促進勞資。	符合上市上櫃公司治理實務守則規定。
(五)公司是否為員工建立有效之職涯能力發展培訓計畫?	V		(五)本公司為提升組織整體競爭力,透過系統化之訓練目標展開教育訓練計畫,讓員工與公司共同成長。	符合上市上櫃公司治理實務守則規定。

評估項目	運作情形			與上市上櫃公司企業社會責任實務守則差異情形及原因
	是	否	摘要說明	
(六)公司是否就研發、採購、生產、作業及服務流程等制定相關保護消費者權益政策及申訴程序？	V		(六)本公司遵循品質系統要求，建立有客訴反應系統，以保護消費者權益。	符合上市上櫃公司治理實務守則規定。
(七)對產品與服務之行銷及標示，公司是否遵循相關法規及國際準則？	V		(七)本公司秉持誠信經營理念來對待客戶，以客戶為導向，提供客戶優質服務。	符合上市上櫃公司治理實務守則規定。
(八)公司與供應商來往前，是否評估供應商過去有無影響環境與社會之紀錄？	V		(八)本公司於新供應商建立時，會評估該新供應商之環境管理政策是否合法規。	符合上市上櫃公司治理實務守則規定。
(九)公司與其主要供應商之契約是否包含供應商如涉及違反其企業社會責任政策，且對環境與社會有顯著影響時，得隨時終止或解除契約之條款？	V		(九)本公司與主要供應商合約中，要求加註環保要求及勞工保障相關條款，以促使供應商善盡社會責任。	符合上市上櫃公司治理實務守則規定。
四、加強資訊揭露 (一)公司是否於其網站及公開資訊觀測站等處揭露具攸關性及可靠性之企業社會責任相關資訊？	V		(一)本公司依據相關法令之規定，將公司營運相關資訊及重大訊息揭露於公開資訊觀測站，並將實施企業社會責任之相關資訊揭露於年報之中。	符合上市上櫃公司治理實務守則規定。
五、公司如依據「上市上櫃公司企業社會責任實務守則」訂有本身之企業社會責任守則者，請敘明其運作與所訂守則之差異情形：本公司已制定企業社會責任守則，並與公司全體同仁共同努力。				
六、其他有助於瞭解企業社會責任運作情形之重要資訊（如公司對環保、社區參與、社會貢獻、社會服務、社會公益、消費者權益、人權、安全衛生與其他社會責任活動所採行之制度與措施及履行情形）： (一)環保：本公司產品使用無鉛製程，符合綠色環保規範，積極將綠色環保概念應用於產品設計中，以開發資源節能相關之產品。 (二)社區參與：本公司主動協助解決園區問題，並積極參與園區事務管理及公眾服務活動，維護園區週遭自然生態環境及安全。 (三)社會貢獻、社會服務及社會公益：本公司管理階層相當重視法令規範之遵循，以守法甚或符合高道德標準之行為，來促使員工及政府來關懷社會。 (四)消費者權益：本公司提供符合綠色環保產品，確保產品不致危害消費者之人身與財產安全，保障消費者權益。 (五)人權：本公司人員招募過程透明公開，無歧視存在，並設置有員工意見箱及投訴管道，讓員工透過稽核機制運作協助解決問題。 (六)安全衛生：本公司為強化職場及勞工安全衛生，派員參加勞工安全衛生教育訓練講習，以降低企業經營風險。 (七)其他社會責任活動：本公司期望企業在追求競爭力及利潤之同時，亦能重視社會責任之善盡及履行，並能對人類社會有正面之貢獻。				
七、公司產品或企業社會責任報告書如有通過相關驗證機構之查證標準，應加以敘明：無。				

(六)公司履行誠信經營情形及採行措施：

評估項目	運作情形		與上市上櫃公司誠信經營守則差異情形及原因	
	是	否		摘要說明
一、訂定誠信經營政策及方案 (一)公司是否於規章及對外文件中明示誠信經營之政策、作法，以及董事會與管理階層積極落實經營政策之承諾？	V		(一)本公司已將誠信經營政策明示於人事管理規章，以求能杜絕不誠信行為影響商業關係及交易行為。	符合上市上櫃公司治理實務守則規定。
(二)公司是否訂定防範不誠信行為方案，並於各方案內明定作業程序、行為指南、違規之懲戒及申訴制度，且落實執行？	V		(二)本公司已訂定於人事管理規章內，並於新進員工訓練及日常不定期進行宣導。	符合上市上櫃公司治理實務守則規定。
(三)公司是否對「上市上櫃公司誠信經營守則」第七條第二項各款或其他營業範圍內具較高不誠信行為風險之營業活動，採行防範措施？	V		(三)任何決策或營業活動與董事、監察人或經理人有利益衝突之可能時，該等人員不得參與決策討論或表決。	符合上市上櫃公司治理實務守則規定。
二、落實誠信經營 (一)公司是否評估往來對象之誠信紀錄，並於其與往來交易對象簽訂之契約中明訂誠信行為條款？	V		(一)本公司與他人簽訂契約時，均儘可能充分瞭解對方誠信經營情形，並宜將誠信經營納入商業契約中。	符合上市上櫃公司治理實務守則規定。
(二)公司是否設置隸屬董事會之推動企業誠信經營專(兼)職單位，並定期向董事會報告其執行情形？	V		(二)本公司已訂定授權制度，並建立限定交易權限及監督管理機制。	符合上市上櫃公司治理實務守則規定。
(三)公司是否制定防止利益衝突政策、提供適當陳述管道，並落實執行？	V		(三)員工可透過多重管道與管理階層反映陳述，溝通管道暢通。	符合上市上櫃公司治理實務守則規定。
(四)公司是否為落實誠信經營已建立有效的會計制度、內部控制制度，並由內部稽核單位定期查核，或委託會計師執行查核？	V		(四)本公司已指派稽核室為督察誠信經營之運作單位。	符合上市上櫃公司治理實務守則規定。
(五)公司是否定期舉辦誠信經營之內、外部之教育訓練？	V		(五)本公司均會定期舉辦誠信經營之教育訓練。	符合上市上櫃公司治理實務守則規定。

評估項目	運作情形		與上市上櫃公司誠信經營守則差異情形及原因	
	是	否		摘要說明
三、公司檢舉制度之運作情形 (一)公司是否訂定具體檢舉及獎勵制度，並建立便利檢舉管道，及針對被檢舉對象指派適當之受理專責人員？	V		(一)本公司已訂有獎懲制度，並於公司內部網站中設有檢舉信箱及專責人員負責處理。	符合上市上櫃公司治理實務守則規定。
(二)公司是否訂定受理檢舉事項之調查標準作業程序及相關保密機制？	V		(二)本公司已訂定具體檢舉制度，對於檢舉人身份及檢舉內容均確實保密。	符合上市上櫃公司治理實務守則規定。
(三)公司是否採取保護檢舉人不因檢舉而遭受不當處置之措施？	V		(三)本公司已明訂保護檢舉人，使其不因檢舉事項而遭受不當之處置。	符合上市上櫃公司治理實務守則規定。
四、加強資訊揭露 (一)公司是否於其網站及公開資訊觀測站，揭露其所訂誠信經營守則內容及推動成效？	V		(一)本公司已於公司外部網站、年報揭露本公司履行誠信經營情形及採行措施。	符合上市上櫃公司治理實務守則規定。
五、公司如依據「上市上櫃公司誠信經營守則」訂有本身之誠信經營守則者，請敘明其運作與所訂守則之差異情形：本公司尚未訂定誠信經營守則，但為能履行誠信經營，已依循法令相關規定，建立內部控制制度、內部稽核制度及其他管理制度等規章辦法，要求員工確實遵循。				
六、其他有助於瞭解公司誠信經營運作情形之重要資訊（如公司對商業往來廠商宣導公司誠信經營決心、政策及邀請其參與教育訓練、檢討修正公司訂定之誠信經營守則等情形）：本公司為展現誠信經營，已對外公佈廉潔宣言，並已要求凡與本公司交易之各供應商皆需簽署廉潔承諾書。				

(七)公司如有訂定公司治理守則及相關規章者，應揭露其查詢方式：

本公司已訂定「公司治理實務守則」、「企業社會責任實務守則」、「獨立董事之職責範疇規則」、「股東會議事規則」、「董事會議事規則」、「具有控制能力法人股東行使權利及參與議決規範」及完整之內部控制制度及內部稽核制度等，以落實公司治理之運作及推動，相關法規揭露各項資訊於公開資訊觀測站與公司年報當中，以供外界查詢。

(八)其他足以增進對公司治理運作情形之瞭解的重要資訊，得一併揭露：無。

(九)內部控制制度執行狀況應揭露下列事項：

(1)內部控制聲明書

長盛科技股份有限公司  
內部控制制度聲明書

日期：104年03月30日

本公司民國 103 年度之內部控制制度，依據自行檢查的結果，謹聲明如下：

- 一、本公司確知建立、實施和維護內部控制制度係本公司董事會及經理人之責任，本公司業已建立此一制度。其目的係在對營運之效果及效率(含獲利、績效及保障資產安全等)、財務報導之可靠性及相關法令之遵循等目標的達成，提供合理的確保。
- 二、內部控制制度有其先天限制，不論設計如何完善，有效之內部控制制度亦僅能對上述三項目標之達成提供合理的確保；而且，由於環境、情況之改變，內部控制制度之有效性可能隨之改變。惟本公司之內部控制制度設有自我監督之機制，缺失一經辨認，本公司即採取更正之行動。
- 三、本公司係依據「公開發行公司建立內部控制制度處理準則」（以下簡稱「處理準則」）規定之內部控制制度有效性之判斷項目，判斷內部控制制度之設計及執行是否有效。該「處理準則」所採用之內部控制制度判斷項目，係為依管理控制之過程，將內部控制制度劃分為五個組成要素：1.控制環境，2.風險評估，3.控制作業，4.資訊及溝通，及5.監督。每個組成要素又包括若干項目。前述項目請參見「處理準則」之規定。
- 四、本公司業已採用上述內部控制制度判斷項目，檢查內部控制制度之設計及執行的有效性。
- 五、本公司基於前項檢查結果，認為本公司於民國103年12月31日的內部控制制度(含對子公司之監督與管理)，包括知悉營運之效果及效率目標達成之程度、財務報導之可靠性及相關法令之遵循有關的內部控制制度等之設計及執行係屬有效，其能合理確保上述目標之達成。
- 六、本聲明書將成為本公司年報及公開說明書之主要內容，並對外公開。上述公開之內容如有虛偽、隱匿等不法情事，將涉及證券交易法第二十一條、第三十二條、第一百七十一條及第一百七十四條等之法律責任。
- 七、本聲明書業經本公司民國104年03月30日董事會通過，出席董事5人中，無人持反對意見，均同意本聲明書之內容，併此聲明。

長盛科技股份有限公司

董事長：尚元良

總經理：潘衛源





(2)委託會計師專案審查內部控制制度者，應揭露會計師審查報告：

## 內部控制制度審查報告

後附長盛科技股份有限公司民國一〇三年八月十三日謂經評估認為其與財務報導及保障資產安全有關之內部控制制度，於民國一〇三年六月三十日係有效設計及執行之聲明書，業經本會計師審查竣事。維持有效之內部控制制度及評估其有效性係公司管理階層之責任，本會計師之責任則為根據審查結果對公司內部控制制度之有效性及上開公司之內部控制制度聲明書表示意見。

本會計師係依照「公開發行公司建立內部控制制度處理準則」及一般公認審計準則規劃並執行審查工作，以合理確信公司上述內部控制制度是否在所有重大方面維持有效性。此項審查工作包括瞭解公司內部控制制度、評估管理階層評估整體內部控制制度有效性之過程、測試及評估內部控制制度設計及執行之有效性，以及本會計師認為必要之其他審查程序。本會計師相信此項審查工作可對所表示之意見提供合理之依據。

任何內部控制制度均有其先天上之限制，故長盛科技股份有限公司上述內部控制制度仍可能未能預防或偵測出業已發生之錯誤或舞弊。此外，未來之環境可能變遷，遵循內部控制制度之程度亦可能降低，故在本期有效之內部控制制度，並不表示在未來亦必有效。

依本會計師意見，依照「公開發行公司建立內部控制制度處理準則」之內部控制有效性判斷項目判斷，長盛科技股份有限公司與財務報導及保障資產安全有關之內部控制制度，於民國一〇三年六月三十日之設計及執行，在所有重大方面可維持有效性；長盛科技股份有限公司於民國一〇三年八月十三日所出具謂經評估認為其上述與財務報導及保障資產安全有關之內部控制制度係有效設計及執行之聲明書，在所有重大方面則屬允當。

安侯建業聯合會計師事務所

楊柳鋒

會計師

許淑敏



中華民國一〇三年十月十三日

(十)最近年度及截至年報刊印日止公司及其內部人員依法被處罰、公司對其內部人員違反內部控制制度規定之處罰、主要缺失與改善情形：無。

(十一)最近年度及截至年報刊印日止，股東會及董事會之重要決議：

日期	類別	重要決議事項
103.03.13	一〇三年度 第一次董事會	<ol style="list-style-type: none"> <li>1.本公司一〇二年度財務報表案</li> <li>2.本公司一〇二年度營業報告案</li> <li>3.本公司一〇二年度盈餘分配案</li> <li>4.通過本公司一〇二年度內部控制制度聲明書案</li> <li>5.修訂本公司「取得或處分資產處理程序」案</li> <li>6.訂定本公司「獨立董事之職責範疇規則」案</li> <li>7.通過本公司申請上櫃案</li> <li>8.初次上櫃發行新股公開承銷，原股東全數放棄現金增資優先分認之權利案</li> <li>9.召開一〇三年股東常會案</li> <li>10.通過研發主管異動案</li> </ol>
103.04.23	一〇三年 股東常會	<ol style="list-style-type: none"> <li>1.一〇二年度營業報告</li> <li>2.監察人審查一〇二年度決算表冊報告</li> <li>3.承認本公司一〇二年度決算表冊案</li> <li>4.承認本公司一〇二年度盈餘分配案</li> <li>5.修訂本公司「取得或處分資產處理程序」案</li> <li>6.通過本公司申請上櫃案</li> <li>7.初次上櫃發行新股公開承銷，原股東全數放棄現金增資優先分認之權利案</li> </ol>
103.05.12	一〇三年度 第二次董事會	<ol style="list-style-type: none"> <li>1.通過本公司一〇三年第一季財務報表案</li> <li>2.通過本公司內部控制制度聲明書案</li> <li>3.修訂本公司書面「會計制度」案</li> <li>4.通過發放本公司一〇二年度現金股利案</li> <li>5.通過本公司一〇二年度員工紅利現金發放辦法</li> <li>6.通過本公司一〇二年度董監事酬勞及經理人員紅利金額分配案</li> <li>7.訂定本公司「企業社會責任實務守則」案</li> <li>8.訂定本公司「公司治理實務守則」案</li> <li>9.訂定本公司「具控制能力法人股東行使權利及參與議決規範」案</li> </ol>
103.08.13	一〇三年度 第三次董事會	<ol style="list-style-type: none"> <li>1.通過本公司一〇三年第二季財務報表案</li> <li>2.通過本公司一〇三年第三、四季簡式財務預測案</li> <li>3.通過本公司之公司治理自評報告案</li> <li>4.通過「過額配售及特定股東股票集保協議書」案</li> <li>5.通過本公司內部控制制度聲明書案</li> </ol>
103.10.17	一〇三年度 第四次董事會	<ol style="list-style-type: none"> <li>1.通過本公司一〇三年第四季、一〇四年第一季簡式財務預測案</li> <li>2.修訂本公司「集團企業、特定公司與關係人交易作業程序」案</li> </ol>

日期	類別	重要決議事項
103.11.13	一〇三年度 第五次董事會	1.通過本公司一〇三年第三季財務報表案
103.12.30	一〇三年度 第六次董事會	1.通過檢討本公司薪資報酬委員會組織規程案 2.通過檢討本公司董事、監察人及經理人績效評估與薪資報酬之政策、制度、標準與結構案 3.通過本公司經理人一〇三年年終獎金案 4.通過本公司董事、監察人及經理人一〇四年薪資報酬案 5.通過一〇四年度預算案 6.通過一〇四年度簡式財務預測案 7.通過一〇四年度稽核計畫案 8.修訂本公司書面「內部控制制度」、「內部稽核制度」及「內部控制自我評估作業程序」案 9.修訂本公司「企業社會責任實務守則」案 10.本公司初次申請上櫃掛牌前辦理現金增資提撥新股公開承銷案
104.03.30	一〇四年度 第一次董事會	1.本公司一〇三年度財務報表案 2.本公司一〇三年度營業報告案 3.通過本公司一〇三年度內部控制制度聲明書案 4.通過發言人異動案 5.修訂本公司「公司治理實務守則」案 6.修訂本公司章程案 7.修訂本公司「股東會議事規則」案 8.修訂本公司「董事及監察人選舉辦法」案 9.修訂本公司「取得或處分資產處理程序」案 10.增補選董事案 11.解除新任董事之競業禁止行為案 12.召開一〇四年股東常會案 13.本公司初次申請上櫃掛牌前辦理現金增資提撥新股公開承銷案
104.04.28	一〇四年度 第二次董事會	1.本公司一〇三年度盈餘分配案 1.通過本公司一〇四年第一季財務報表案 2.訂定本公司「一〇四年度員工認股實施細則」案 3.通過本公司上櫃前現金增資發行新股經理人認股數額分配案 4.召開一〇四年股東常會案

(十二)最近年度及截至年報刊印日止董事或監察人對董事會通過重要決議有不同意見且有紀錄或書面聲明者，其主要內容：無。

(十三)最近年度及截至年報刊印日止，公司董事長、總經理、會計主管、財務主管、內部稽核主管及研發主管等辭職解任情形之彙總：

公司有關人士辭職解任情形彙總表

104年05月31日

職稱	姓名	到任日期	解任日期	辭職或解任原因
研發主管	王敬順	89.06.19	103.03.13	解任，職務調整。

註：所稱公司有關人士係指董事長、總經理、會計主管、財務主管、內部稽核主管及研發主管等。

#### 四、會計師公費資訊

會計師公費資訊級距表

會計師事務所名稱	會計師姓名		查核期間	備註
安侯建業聯合會計師事務所	楊柳鋒	許淑敏	102年度	不適用
	楊柳鋒	許淑敏	103年度	

註：本年度本公司若有更換會計師或會計師事務所者，應請分別列示其查核期間，及於備註欄說明更換原因。

金額單位：新臺幣仟元

金額級距		公費項目	審計公費	非審計公費	合計
1	低於 2,000 千元			V	
2	2,000 千元 (含) ~4,000 千元		V		V
3	4,000 千元 (含) ~6,000 千元				
4	6,000 千元 (含) ~8,000 千元				
5	8,000 千元 (含) ~10,000 千元				
6	10,000 千元 (含) 以上				

- (一)給付簽證會計師、簽證會計師所屬事務所及其關係企業之非審計公費占審計公費之比例達四分之一以上者，應揭露審計與非審計公費金額及非審計服務內容：不適用。
- (二)更換會計師事務所且更換年度所支付之審計公費較更換前一年度之審計公費減少者，應揭露審計公費減少金額、比例及原因：不適用。
- (三)審計公費較前一年度減少達百分之十五以上者，應揭露審計公費減少金額、比例及原因：不適用。

#### 五、更換會計師資訊

- (一)關於前任會計師：不適用。
- (二)關於繼任會計師：不適用。
- (三)前任會計師對本準則第十條第五款第一目及第二目第三點事項之復函：不適用。

六、公司之董事長、總經理、負責財務或會計事務之經理人，最近一年內曾任職於簽證會計師所屬事務所或其關係企業者，應揭露其姓名、職稱及任職於簽證會計師所屬事務所或其關係企業之期間：無。

七、最近年度及截至年報刊印日止，董事、監察人、經理人及持股比例超過百分之十之股東股權移轉及股權質押變動情形

(一)董事、監察人、經理人及大股東股權變動情形

職稱	姓名	103 年度		當年度 截至 104.05.31 日止	
		持有股數增 (減)數 (仟股)	質押股數增 (減)數 (仟股)	持有股數增 (減)數 (仟股)	質押股數增 (減)數 (仟股)
董事長/經理人	尚元良	11	0	(98)	0
董事/大股東	東盛投資有限公司 代表人：無	0	0	(140)	0
董事/經理人	潘衛源	0	0	0	0
獨立董事	徐文宗	0	0	0	0
獨立董事	陳賜福	0	0	0	0
監察人	王錦文	0	0	0	0
監察人	邱淑慧	0	0	0	0
監察人	吳德人	0	0	0	0
經理人	吳慶才	0	0	0	0
經理人 (財務部門主管)	魏瑞宏	0	0	0	0
經理人 (會計部門主管)	吳淑惠	(2)	0	(3)	0

(二)股權移轉之相對人為關係人者資訊：股權移轉之相對人皆為非關係人，故無需填列「股權移轉資訊」表格。

(三)股權質押之相對人為關係人者資訊：股權質押之相對人皆為非關係人，故無需填列「股權質押資訊」表格。

八、持股比例占前十名之股東，其相互間為關係人或為配偶、二親等以內之親屬關係之資訊

104年5月14日

姓名	本人持有股份		配偶、未成年子女持有股份		利用他人名義合計持有股份		前十大股東相互間具有關係人或為配偶、二親等以內之親屬關係者，其名稱或姓名及關係。		備註
	股數(仟股)	持股比率(%)	股數(仟股)	持股比率(%)	股數(仟股)	持股比率(%)	名稱(或姓名)	關係	
東盛投資有限公司	12,595	35.45	0	0	0	0	尚元良	該公司董事長	
尚元良	1,878	5.28	15	0.04	0	0	東盛投資有限公司	該公司董事長	
林玉麟	1,079	3.04	0	0	0	0	無	無	
張俊明	1,007	2.83	0	0	0	0	無	無	
蕭芳城	634	1.78	0	0	0	0	無	無	
葉建華	617	1.74	0	0	0	0	無	無	
張信彥	498	1.40	210	0.59	0	0	張維倫	二親等	
張維倫	467	1.31	0	0	0	0	張信彥	二親等	
廖鳳凰	465	1.31	0	0	0	0	無	無	
花如彬	339	0.95	0	0	0	0	無	無	

九、公司、公司之董事、監察人、經理人及公司直接或間接控制之事業對同一轉投資事業之持股數，並合併計算綜合持股比例

轉投資事業 (註1)	本公司投資		董事、監察人、經理人及直接或間接控制事業之投資		綜合投資	
	股數(股)	持股比例	股數(股)	持股比例	股數(股)	持股比例
永盛責任有限公司	0	100%	0	0	0	100%
ACT USA CORP.	100,000	100%	0	0	100,000	100%
安盛科技責任有限公司	0	100%	0	0	0	100%
EXTRACT LTD.	3,360	100%	0	0	3,360	100%
長琦電子(深圳)有限公司	0	100%	0	0	0	100%
阜盛電子(羅定)有限公司	0	100%	0	0	0	100%
南京青盛科技有限公司	0	100%	0	0	0	100%

註1：係本公司採用權益法之投資。

# 肆、募資情形

## 一、資本及股份

### (一)股本來源

#### (1)股本形成經過

單位：仟股；新台幣仟元

年月	發行價格(元)	核定股本		實收股本		備註		
		股數	金額	股數	金額	股本來源	以現金以外之財產抵充股款者	其他
83.04	10	500	5,000	500	5,000	設立(現金) 5,000	-	第 00441116 號
88.11	10	6,000	60,000	6,000	60,000	現金增資 55,000	-	經(88)中字 第 88501836 號
89.06	10	12,000	120,000	12,000	120,000	現金增資 60,000	-	經(89)商字 第 089119937 號
89.11	10	19,000	190,000	19,000	190,000	現金增資 70,000	-	經(89)商字 第 089143717 號
93.05	15	23,000	230,000	20,500	205,000	現金增資 15,000	-	經授中字 第 09332134730 號
94.08	-	25,000	250,000	20,931	209,305	資本公積轉增資 4,305	-	經授中字 第 09432616470 號
94.08	-	25,000	250,000	22,981	229,805	盈餘轉增資 20,500	-	經授中字 第 09432616470 號
94.08	16	25,000	250,000	25,000	250,000	現金增資 20,195	-	經授中字 第 09432616470 號
95.11	-	30,000	300,000	25,000	250,000	-	-	經授中字 第 09533109790 號
96.04	-	35,000	350,000	25,000	250,000	-	-	經授中字 第 09631974880 號
96.06	-	35,000	350,000	25,625	256,250	資本公積轉增資 6,250	-	經授中字 第 09632293260 號
96.06	-	35,000	350,000	31,350	313,500	盈餘轉增資 57,250	-	經授中字 第 09632293260 號
97.07	-	41,000	410,000	32,227.8	322,278	資本公積轉增資 8,778	-	經授中字 第 09732750800 號
97.07	-	41,000	410,000	36,862.8	368,628	盈餘轉增資 46,350	-	經授中字 第 09732750800 號
101.10	-	41,000	410,000	31,582.6	315,826	彌補虧損 52,802	-	北府經登字 第 1015063794 號
104.05	15	41,000	410,000	35,531.6	355,316	現金增資 39,490	-	新北府經司字 第 1045152979 號

#### (2)已發行之股份種類

104 年 05 月 31 日

股份種類	核定股本			備註
	流通在外股份(註)	未發行股份	合計	
普通股(股)	35,531,600	5,468,400	41,000,000	-

(註)本公司股票已於 104 年 5 月 18 日終止興櫃買賣及轉上櫃買賣。

#### (3)總括申報制度相關資訊：無。

## (二)股東結構

104年05月14日

股東結構 數量	政府機構	金融機構	其他法人	個人	外國機構 及外人	合計
人 數	-	-	9	538	5	3,086
持有股數(股)	-	-	12,796,464	22,277,136	458,000	35,531,600
持股比例(%)	-	-	36.01	62.70	1.29	100.00

註：第一上市（櫃）公司及興櫃公司應揭露其陸資持股比例；陸資係指大陸地區人民來臺投資許可辦法第3條所規定之大陸地區人民、法人、團體、其他機構或其於第三地區投資之公司。

## (三)股權分散情形

### (1)普通股股權分散情形

104年05月14日

持股分級	股東人數	持有股數	持股比例(%)
1 至 999	105	44,017	0.12
1,000 至 5,000	2,566	3,131,215	8.81
5,001 至 10,000	172	1,501,017	4.22
10,001 至 15,000	43	561,173	1.58
15,001 至 20,000	29	549,991	1.55
20,001 至 30,000	34	871,200	2.45
30,001 至 50,000	58	2,421,948	6.82
50,001 至 100,000	48	3,382,080	9.52
100,001 至 200,000	15	2,058,004	5.79
200,001 至 400,000	7	1,771,565	4.99
400,001 至 600,000	3	1,429,992	4.03
600,001 至 800,000	2	1,250,756	3.52
800,001 至 1,000,000	0	0	0.00
1,000,001 以上	4	16,558,642	46.60
合 計	3,086	35,531,600	100

(2)特別股股權分散情形：無。

### (四)主要股東名單(股權比例達5%以上或股權比例佔前十名之主要股東)

104年05月14日

主要股東名稱	股份	持有股數(股)	持股比例(%)
東盛投資有限公司		12,595,257	35.45
尚元良		1,877,633	5.28
林玉麟		1,078,942	3.04
張俊明		1,006,810	2.83
蕭芳城		633,767	1.78
葉建華		616,989	1.74
張信彥		498,193	1.40
張維倫		466,612	1.31
廖鳳鳳		465,187	1.31
花如彬		339,215	0.95



## (五)最近二年度每股市價、淨值、盈餘、股利及相關資料

單位：新台幣元；仟股

項目	年度		102年	103年	當年度截至 104年3月31日 (註8)
	每股市價 (註1)	最高		未上市/櫃	未上市/櫃
最低			未上市/櫃	未上市/櫃	未上市/櫃
平均			未上市/櫃	未上市/櫃	未上市/櫃
每股淨值 (註2)	分配前		11.53	12.46	12.64
	分配後		11.03	(註9)	-
每股盈餘 (註3)	加權平均股數		31,583	31,583	31,583
	每股盈餘	分配前	0.89	1.28	0.22
		分配後	0.39	(註9)	-
每股股利 (註9)	現金股利		0.50	(註9)	-
	無償配股	盈餘配股	-	-	-
		資本公積配股	-	-	-
	累積未付股利(註4)		-	-	-
投資報酬 分析	本益比(註5)		未上市/櫃	未上市/櫃	未上市/櫃
	本利比(註6)		未上市/櫃	未上市/櫃	未上市/櫃
	現金股利殖利率(註7)		未上市/櫃	未上市/櫃	未上市/櫃

\*若有以盈餘或資本公積轉增資配股時，並應揭露按發放之股數追溯調整之市價及現金股利資訊。

註1：列示各年度普通股最高及最低市價，並按各年度成交值與成交量計算各年度平均市價。

註2：請以年底已發行之股數為準並依據次年度股東會決議分配之情形填列。

註3：如有因無償配股等情形而須追溯調整者，應列示調整前及調整後之每股盈餘。

註4：權益證券發行條件如有規定當年度未發放之股利得累積至有盈餘年度發放者，應分別揭露截至當年度止累積未付之股利。

註5：本益比＝當年度每股平均收盤價／每股盈餘。

註6：本利比＝當年度每股平均收盤價／每股現金股利。

註7：現金股利殖利率＝每股現金股利／當年度每股平均收盤價。

註8：每股淨值、每股盈餘應填列截至年報刊印日止最近一季經會計師查核(核閱)之資料；其餘欄位應填列截至年報刊印日止之當年度資料。本公司股票於104年5月18日終止興櫃買賣及轉上櫃買賣。

註9：每股股利係依上年度盈餘於本年度分配發放之情形填列。截至民國104年5月31日止，103年度之盈餘分配案尚未經股東會決議。

## (六)公司股利政策及執行狀況

## (1)公司章程所訂之股利政策：

本公司正值產業成長階段，基於公司營運之需要暨股東權益最大化之考量，股利分派採取剩餘股利政策，依據本公司未來之資本預算規劃，衡量未來年度之資金需求，並綜合考量獲利狀況、財務結構及對每股盈餘稀釋程度等因素，擬具適當之股利分派，其分派予股東股息及紅利之總數中，現金股利之比率不低於百分之十。

(2) 本次股東會擬議股利分配之情形：

本公司 103 年度盈餘分配案，業經 104 年 04 月 28 日董事會決議通過，盈餘分配內容如下表所示：

長盛科技股份有限公司

盈餘分配表

民國一〇三年度

項	目	單位：新台幣元
		金 額
103 年 1 月 1 日期初未分配盈餘		13,859,120
減：精算損益本期變動數		276,949
加：103 年度稅後淨利		40,267,986
減：提列 10%法定盈餘公積		4,026,799
本期可供分配盈餘		49,823,358
分配項目：		
1. 股東紅利-發放股票		0
2. 股東紅利-發放現金		31,582,600
分配合計		31,582,600
103 年 12 月 31 日期末未分配盈餘		18,240,758
附註：		
1. 配發董監事酬勞		800,000
2. 配發員工紅利		1,920,000

註(1)盈餘分配比例依公司章程規定辦理。

註(2)擬分配股東現金股利新台幣 31,582,600 元，每股配發現金股利新台幣 1.0 元。嗣後如因普通股份股數發生變動，致每股配息比例發生變動時，擬請股東會授權董事會辦理變更事宜。

註(3)上述盈餘分配案以一〇三年度未分配盈餘優先分配。

(3) 預期股利政策將有重大變動說明：無。

(七) 本次股東會擬議之無償配股對公司營業績效及每股盈餘之影響：本公司並未編製 104 年度財務預測，故不適用。

(八) 員工分紅及董事、監察人酬勞

(1) 公司章程所載員工分紅及董事、監察人酬勞之成數或範圍：

公司章程第二十條：

本公司年度總決算如有當期淨利，應先彌補虧損，次提撥百分之十為法定盈餘公積，必要時依法提列或迴轉特別盈餘公積，並加計以前年度累計未分配盈餘及當年度未分配盈餘調整數額作為可供分派盈餘，由董事會視營運需要酌予保留，並按下列比率擬訂分配議案提請股東會決議分配：

一、董監事酬金之提撥不高於百分之三。

二、員工紅利之提撥不低於百分之五。

三、股東紅利依扣除一至二款後餘額提撥。

(2) 本期估列員工紅利及董事、監察人酬勞金額之估列基礎、配發股票紅利之股數計算基礎及實際配發金額若與估列數有差異時之會計處理：若嗣後股東會決議實際配發金額與年度估列數有差異時，則視為會計估計變動，列為決議年度之損益。

(3)董事會通過之擬議配發員工分紅等資訊：

1.配發員工現金紅利、股票紅利及董事、監察人酬勞金額

項 目	擬議配發金額(元)	認列費用年度估列金額(元)	差異數	差異原因及處理情形
員工現金紅利	1,920,000	1,920,000	0	-
員工股票紅利	0	0	0	-
董監事酬勞	800,000	800,000	0	-

2.擬議配發員工股票紅利金額及占本期稅後純益及員工紅利總額合計數之比例

項 目	擬議配發金額(元)	占本期稅後純益之比例(%)	占員工紅利總額合計數之比例(%)
員工股票紅利	0	0	0

3.考慮擬議配發員工紅利及董事、監察人酬勞後之設算每股盈餘

項 目	每股盈餘(元)	說 明
配發前	1.28	本公司一〇三年度擬分配員工現金紅利 1,920,000 元及董監事酬勞 800,000 元，已於當年度認列費用。
配發後	1.28	

(4)前一年度員工紅利及董事、監察人酬勞之實際配發情形：

項 目	103年3月13日 董事會決議通過	103年4月23日 股東會決議通過	差異數	差異原因 說 明
員工現金紅利	945,000	945,000	0	-
員工股票紅利	0	0	0	-
董監事酬勞	400,000	400,000	0	-

(九)公司買回本公司股份情形：無。

二、公司債辦理情形：無。

三、特別股辦理情形：無。

四、海外存託憑證辦理情形：無。

五、員工認股權憑證辦理情形：無。

六、限制員工權利新股辦理情形：無。

七、併購或受讓他公司股份發行新股辦理情形：無。

八、資金運用計畫執行情形：

(一)計畫內容

截至年報刊印日之前一季止，前各次發行或私募有價證券尚未完成或最近三年內已完成且計畫效益尚未顯現者之分析：不適用。

(二)執行情形

就前款之各次計畫之用途，逐項分析截至年報刊印日之前一季止，其執行情形及與原預計效益之比較：不適用。

# 伍、營運概況

## 一、業務內容

### (一)業務範圍

#### (1)所營業務之主要內容

- 1.CC01030 電器及視聽電子產品製造業。
- 2.CC01080 電子零組件製造業。
- 3.CC01990 其他電機及電子機械器材製造業。
- 4.CQ01010 模具製造業。
- 5.F113050 電腦及事務性機器設備批發業。
- 6.F113070 電信器材批發業。
- 7.F118010 資訊軟體批發業。
- 8.II03060 管理顧問業。
- 9.I301010 資訊軟體服務業。
- 10.ZZ99999 除許可業務外，得經營法令非禁止或限制之業務。

#### (2)營業比重

單位：新台幣仟元

年度	102 年度		103 年度	
	銷售金額	營業比重	銷售金額	營業比重
連接器產品	464,661	44.42%	470,111	47.17%
線組產品	400,703	38.30%	364,574	36.58%
其他	180,840	17.28%	161,856	16.25%
合計	1,046,204	100.00%	996,541	100.00%

#### (3)公司目前之商品（服務）項目

本公司研發、產製及銷售各種型態之電子連接器及線組產品，其應用範圍廣泛，涵蓋行動通訊、汽車電子、消費電子及醫療電子等產品。

連接器係用於連接兩端電子訊號之插接件，為機構元件之一，主要用途係提供各項電子產品電流與訊號傳輸之用，為所有訊號間之橋樑，產品優劣將影響電子訊號輸出可靠度及電子產品運作品質。所謂線組，係指兩端或一端具有連接器，中間為訊號連接線的訊號傳遞裝置；藉著連接線組，各個獨立之次系統才得以傳輸電氣訊號，以達到連結完整之系統功能。

#### (4)計畫開發之新商品（服務）

本公司除持續統合既有資源技術，與外部專業學術機構進行技術合作外，仍將以替客戶找到更合理及更具價格優勢之技術解決方式，做為產品設計之主軸。未來為提高各種產品之附加價值，將計劃開發應用範圍較廣泛之產品，並以追求品質穩定及建立產品產業規格標準為本公司長期發展之目標。

未來計畫開發之新產品方向如下：

時 程	產品方向及目標
短程計畫	1.產品開發方向著重在天線及消費性電子產品之應用。 2.目標係在現有天線市場及消費性電子市場之高低階應用產品中，尋找低成本及技術創新之替代方案。
中程計畫	1.產品開發方向著重在整合電子設備與車用電子設備。 2.目標係將現有電子設備所用連接器之能耐高低溫特性，運用在車用電子設備之恆溫系統及車用通訊設備上。
長程計畫	1.產品開發方向著重在開發醫療電子設備之連接器。 2.目標係將現有連接器之高頻傳輸技術，擴大應用在醫療電子設備方面。

## (二)產業概況

### (1)產業之現況與發展

#### 1. 國際市場動態

根據研調機構 Bishop & Associates 的統計，雖然部分國家經濟成長遇到阻礙，但整體而言，2014 年全球經濟仍呈持續復甦態勢，且受惠於全球汽車銷售熱絡，以及汽車電子化發展，加上智慧行動裝置新品持續推出、電腦換機潮、雲端應用及工業自動化升溫，帶動相關連接器產品出貨，使得 2014 年全球連接器市場銷售額為 528.55 億美元，較 2013 年成長 8.14%。

觀察全球區域市場分布情形，前三大銷售市場以中國、歐洲與美國為主，合計比重高達六成以上，其中由於中國已為全球電子產品製造重鎮，各連接器廠商為接近市場紛紛以中國為主要生產據點，加上當地 3C 品牌知名度提升，進而帶動中國本土連接器廠商崛起，使得中國連接器市場比重從 2012 年的 24.04% 持續上升至 2013 年的 24.36%，居所有區域之冠，其次則為歐洲的 21.78%、美國的 20.62%。

根據工研院 IEK 的統計，全球前十大連接器廠商市占率分布係以研發能力、技術水準與產品品質佳之美系與日系廠商為重，其中美系廠商 TE 為全球第一大連接器廠商，若再加上 Amphenol、Molex、Delphi Connection Systems 等則合計美系廠商市占率達四成以上。至於日系廠商如 Yazaki、JST、JAE、Hirose 等市占率則低於美系廠商，合計日系廠商市占率約占兩成，顯示美系廠商的營運表現對本產業影響力相當大。

觀察美國前三大廠商之營運概況，TE 雖然 2013 上半年營運表現平平，不過隨著美國經濟情勢好轉，帶動工業設備需求，以及全球商務車用市場熱絡，使得 2013 年營收年增 1.71%。而 Molex 則受惠於車市回溫同步帶動車用連接器出貨，加上行動裝置、醫療/軍用市場需求佳，使得 2013 上半年營收年增 2.36%，不過 Molex 公司於 2013 年 9 月被科氏工業集團收購後，後續財報已不再揭露。至於 Amphenol 則因行動裝置、民航、汽車、寬頻通訊與工業領域訂單需求佳，帶動 2013 年營收年增 7.52%，成長動能優於其他兩家業者。

另外，由於 2014 年以來全球經濟復甦力道轉強，且受惠於汽車、民

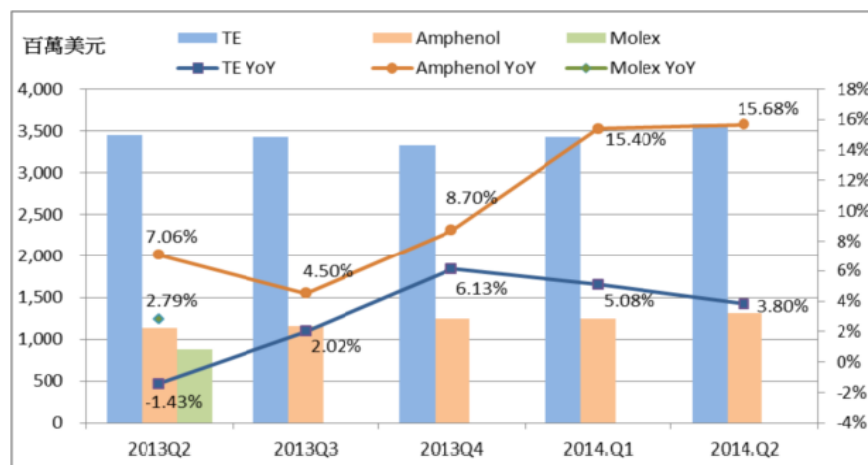
航、工業、行動通訊與資訊科技等終端市場需求強勁，使 Amphenol 2014 年第一季營收年增率持續成長 15.40%，而 TE 也因全球汽車銷售熱潮延續，以及工廠自動化與鐵道市場訂單需求佳，彌補了通訊、消費性業務的疲弱，故營收亦年增 5.08%。隨著物聯網應用蓬勃發展，以及巨量資料分析、雲端運算等智慧科技應用擴展，加上電信通訊、汽車電子、工業控制等需求增長，故估計 2015 年第一季全球連接器市場銷售額較 2014 年同期持續成長。

觀察全球區域市場分布情形，前三大銷售市場以中國、歐洲與美國為主，合計比重高達六成以上，其中由於中國已為全球電子產品製造重鎮，各連接器廠商為接近市場紛紛以中國為主要生產據點，加上當地 3C 品牌知名度提升，進而帶動中國本土連接器廠商崛起。

根據工研院 IEK 的統計，全球前十大連接器廠商市占率分布係以研發能力、技術水準與產品品質佳之美系與日系廠商為重，其中美系廠商 TE 為全球第一大連接器廠商，若再加上 Amphenol、Molex、Delphi Connection Systems 等則合計美系廠商市占率達四成以上。至於日系廠商如 Yazaki、JST、JAE、Hirose、住友電氣等市占率則低於美系廠商，合計日系廠商市占率約占兩成，顯示美系廠商的營運表現對本產業影響力相當大。

觀察美國前兩大廠商之營運概況，由於 2014 年以來全球經濟復甦力道轉強，且受惠於汽車、民航、工業、行動通訊與資訊科技等終端市場需求強勁，使得 Amphenol 2014 上半年營收年增 15.54%，而 TE 也因全球汽車銷售熱潮延續，以及工業設備、工廠自動化與鐵道市場訂單需求佳，彌補了通訊、消費性業務的疲弱，故營收亦年增 4.42%。

### 美國主要連接廠商之產品營收及其年增率走勢



注：2013年9月科氏工業集團(Koch Industries Inc.)宣布收購Molex，成為其集團下的子公司，故 Molex不再公布財報。

資料來源：各業者、台灣經濟研究院產經資料庫整理(2014.10)。

至於在日本連接器出貨概況方面，因 2014 年日圓維持貶值態勢，有利於日本連接器產業出口競爭力提升，且智慧型手機、車用零件及產業機械等相關連接器需求強勁，使得 2014 年 1~7 月日本電子零件廠連接

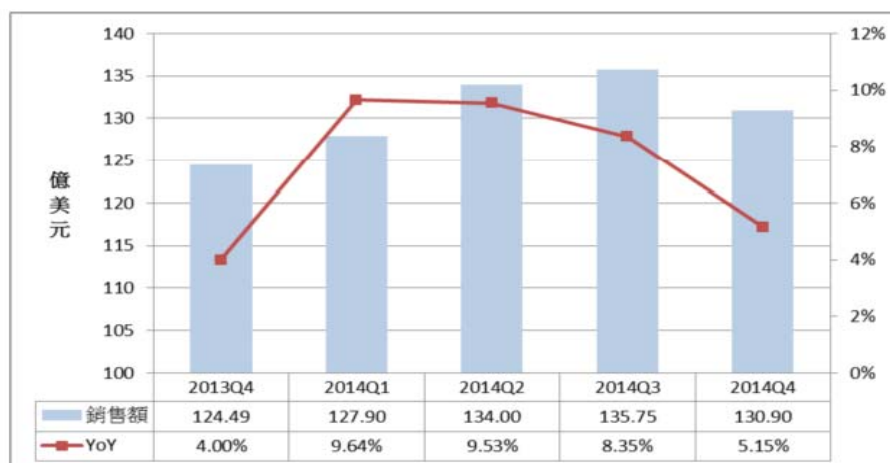
器全球出貨金額為 3,125 億日圓，較 2013 年同期成長 9.50%。  
 另外在連接器產品應用方面，美國廠商主要以基礎通信設備與新能源系統所需之大電壓大電流/RF/光纖/高頻背板連接器為發展主軸，聚焦嵌入式系統與汽車市場的耕耘。而日本廠商則著重高精密型微小板類連接器、I/O 連接器及充電器/電池連接器的開發，並平衡布局智慧手持裝置、雲端設備、嵌入式系統、電動車等市場。

### 日本連接器出貨概況



資料來源：JEITA、台灣經濟研究院產經資料庫整理(2014.10)。

### 全球連接銷售額及其年增率走勢



資料來源：Bishop & Associate、台灣經濟研究院產經資料庫整理(2015.03)。

## 2. 國內市場動態

根據工研院 IEK 的統計資料顯示，我國電子連接器(線)最大應用市場以電腦與周邊為主，約占有四成以上比重，雖然 2014 年全球 PC 出貨量仍無法擺脫衰退局勢，但受惠於微軟終止支援 Windows XP 作業系統，刺激商用換機需求，使得衰退幅度趨緩，進而帶動相關板類連接器出貨，且隨著眾多智慧手持裝置、消費性電子新品陸續上市，特別



是蘋果 iPhone 6/6 Plus 智慧型手機銷售暢旺，帶動相關廠商業績成長，以及物聯網、穿戴式裝置等新應用市場快速成長，新增各式連接器需求，加上廠商布局汽車、工控、醫療、綠能等利基型領域逐漸展現成效，且在新一代 USB 3.1 Type-C 規格確立後，已有廠商出貨給終端業者，連接器汰換需求逐漸發酵，使得 2014 年我國含海外地區連接器產值為 1,698.4 億元，較 2013 年成長 12.95%。

雖然智慧型手機、消費性電子新品多在 2015 年第二季才會上市，不過受惠於蘋果 iPhone 6/6 Plus 拉貨動能持續，且已有主機板廠發表 USB 3.1 系列產品，以及物聯網、雲端運算與相關智慧應用產業快速崛起，帶動各式連接器需求，加上廠商持續耕耘非 3C 應用市場，可望帶動本產業產值持續成長，故估計 2015 年第一季我國含海外地區連接器產值為 432.5 億元，較 2014 年同期成長 5.52%，惟因 2014 年同期基期較高，故成長幅度呈現趨緩。

我國連接器產值及其年增率走勢



註：統計資料含海外地區產值。

資料來源：資料來源：工研院 IEK、台灣經濟研究院產經資料庫整理(2015.03)。

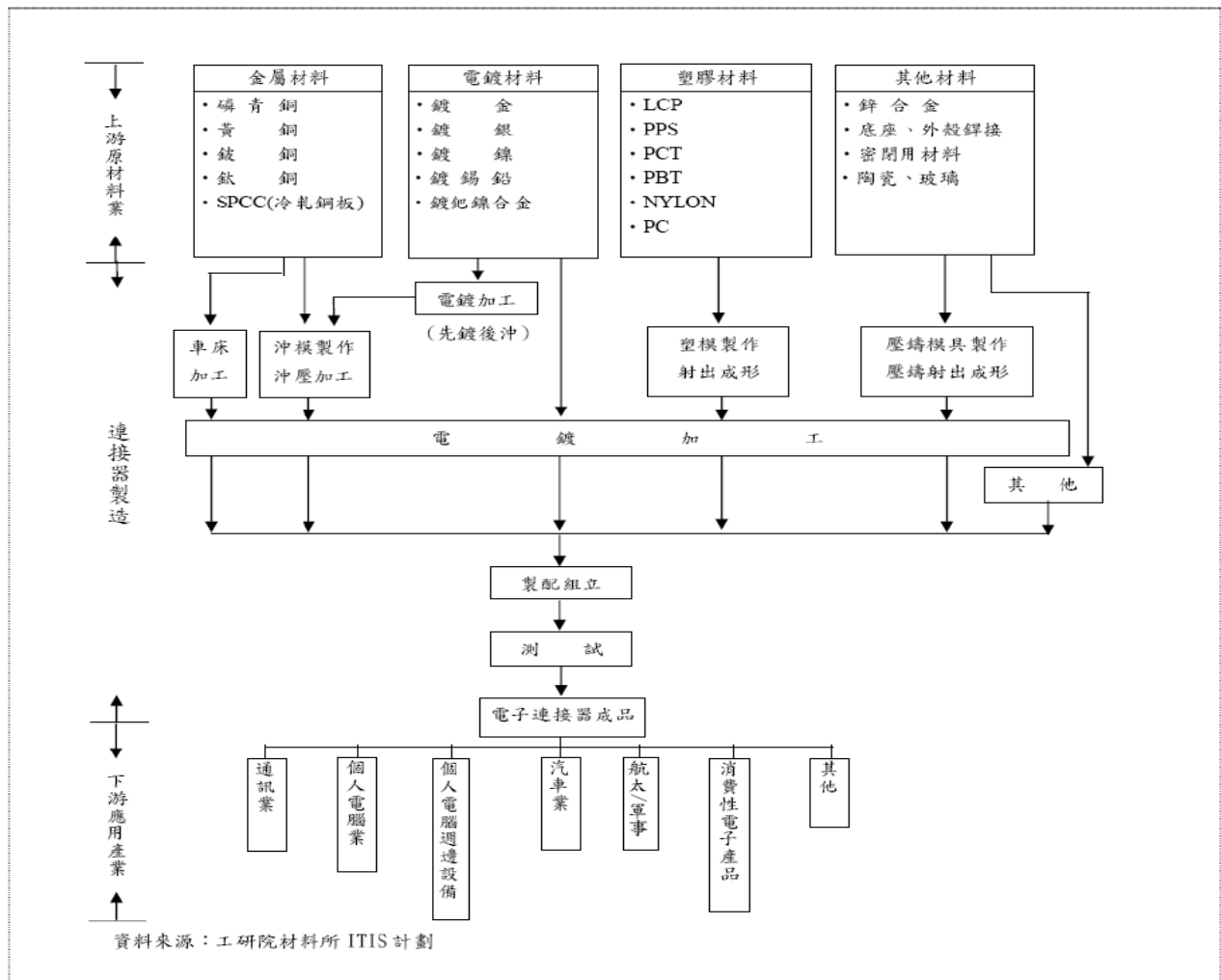
## (2) 產業上、中、下游之關聯性

本公司係屬於連接器製造業之中游，主要包括金屬材料之沖模加工與電鍍，以及塑膠材料之塑模射出成型，然後再將各元件組裝並檢驗測試後成為連接器成品，而電子連接器之上游材料主要包括磷青銅、黃銅及鈹銅等金屬材料，與液晶聚合物(LCP)、聚苯硫醚(PPS)及聚碳酸酯(PC)等塑膠材料，及金、銀、鎳、錫、鉛等電鍍材料與陶瓷、玻璃等其他材料。而電子連接線之上游材料主要包括裸銅線、鍍錫(絞)線等金屬材料、聚氯乙烯(PVC)、聚乙烯(PE)、低密度聚乙烯(LDPE)等塑膠材料，銅片、端子等其他材料。其中為因應歐盟及日本等國家對環保要求日益嚴格，各廠商紛紛改用無鉛製程以因應，但因為終端產品必須經過 260°C 的紅外線回



焊製程，故塑膠材料之變形溫度是否能高於回焊溫度將成為各廠商採用之關鍵因素。另在下游市場應用方面，由於電子連接器(線)主要提供一個可分離介面，以連接系統內部的兩個子系統，始能傳輸訊號或電力，故下游市場應用廣泛，包括電腦及周邊、通訊網路、消費性電子、資訊家電、汽車、醫療器材、航太軍事與其他等產業。

電子連接器之產業結構圖



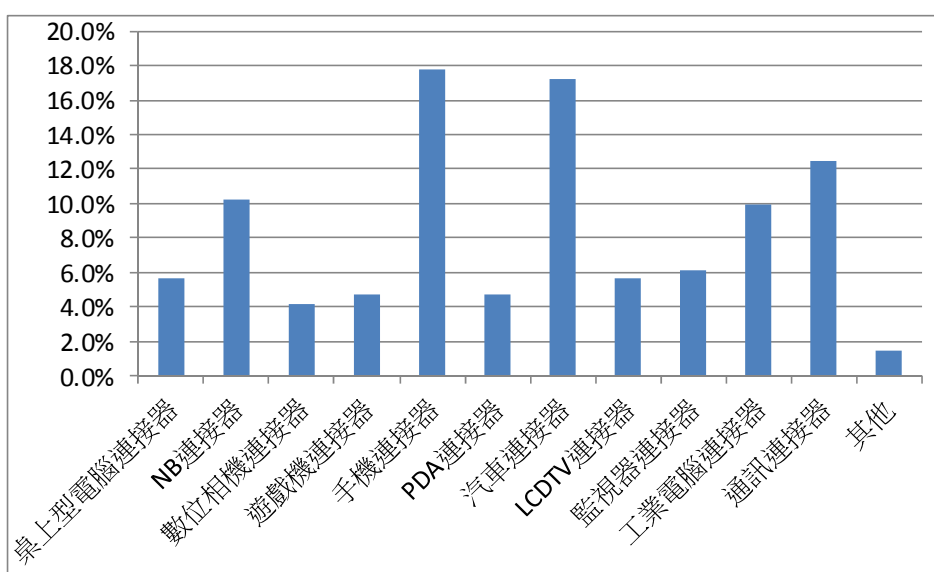
### (3) 產品之各種發展趨勢

雖然面臨 PC 產業衰退、中國人工成本調漲及陸廠競爭的衝擊，對於以 PC 產業占大宗應用之我國連接器(線)廠帶來威脅，但也讓廠商加速轉往開發更高附加價值產品市場，且經過近 1~2 年的發展，效益逐步展現，包括車用、醫療、太陽能、手持式智慧裝置、雲端應用、伺服器、工業控制等，如 F-貿聯即為 Tesla 電動車電池線束的獨家供應商，而宏致分別打入兩岸智慧型手機、通用車用連接器供應鏈，艾恩特則著墨於汽車與

工業市場，以及宣德跨入醫療與手機市場連接器，其他還有許多廠商在利基市場都有不錯成效。

雖然相較於美、日連接器(線)業者，我國廠商布局非 3C 應用比重與外商仍有差距，但產業轉型腳步已開始加速，且由於連接器(線)產品應用相當廣泛，單一終端產品亦需使用多種連接器(線)，使得規模小之廠商已採取利基市場為發展主軸。根據連接器產廠商之問券調查(下圖)，認為我國未來連接器主力產品最高前兩項產品分別為手機連接器及汽車連接器。

我國連接器未來主力產品



資料來源：工研院 IEK(2013.10)

而消費性電子裝置朝向輕薄短小方向發展之趨勢，零組件厚度方面演進至今已相當小尺寸，要在如此窄小空間內同時裝入多項零組件，並包含許多功能，且各種功能間不會互相干擾並保持正常之工作情況是相當具有挑戰性且較難以設計的，十足考驗連接器廠商之技術能力。因此，在薄型化設備中之連接器，不僅需具備高針腳數(High Pin Count)及腳距密集化(Fine Pitch)之結構設計，還需要高速資料傳輸能力，才能滿足新一代電子裝置對於體積與執行效能之雙重需求。由此可知，未來產品高頻高速及細間距化之應用，仍將是未來連接器產品發展之必然趨勢。

#### (4)產品之競爭情形

不過隨著全球 PC 市場發展逐漸趨於飽和，以及相關電子連接器(線)產品技術發展成熟，面臨 PC 市場各類產品單價下滑與中國市場的低價競爭，使得電腦及周邊應用所需電子連接器(線)產品價格下降，對於本產業廠商之毛利貢獻降低，因此各廠商轉而朝向發展通訊、消費性及車用電子等高毛利與利基產品。另在智慧手持裝置當道之年代下，系統輕薄化衍生

之元件模組化趨勢也帶動出更多製造自動化之升級壓力，因此面對商機與挑戰，除加重中國以外新興地區生產據點佈局、產品與應用構面皆逐步展開更多元之佈局外，亦應加速累積精密接續元件自動化技術涵量，透過更靈活彈性之產品應用策略舉措，來因應未來瞬息萬變之產業新局。

### (三)技術及研發概況

#### (1)最近年度及截至年報刊印日止投入之研發費用

本公司最近年度及截至年報刊印日止之研發經費及其佔營業額之比率如下表所示。104 年度預計再投入新台幣 10,261 仟元。各項研發經費均為投入新產品技術之研究開發，可望帶動企業整體營運成長。

單位：新台幣仟元

項目	103 年度	104 年 03 月 31 日止
研發費用	9,155	1,869
佔營業額比率(%)	0.92%	0.77%

#### (2)最近年度及截至年報刊印日止開發成功之技術或產品

本公司除統合既有資源技術研發外，亦積極與外部專業學術機構進行技術合作，不僅開發出多項產品，同時亦協助生產部門改善生產流程、穩定產品品質及提昇技術層次。

此外，本公司所開發出之新產品，亦積極申請國內外專利保護，目前已取得之專利，共計有 115 件。

最近年度及截至年報刊印日止開發成功之技術或產品：

研發項目	研發成果
電子裝置之防水結構	藉由裝置外殼與定位結構的設計，使裝置外殼與連接器插座組裝後，定位結構封閉裝置外殼與連接器插座之間的縫隙，藉以達到防水的作用。
槽孔標籤天線	藉由槽孔的設計，延長共振路徑並有效減少天線整體長度，更能增加天線之效能，藉此可以設計出一種可抗導體之天線結構。

### (四)長、短期業務發展計畫

#### (1)短期業務發展計畫

##### 1. 持續加強利基市場之產品深度

本公司未來將持續在既有之產品應用技術上加速開發，讓現階段產品系列向下延伸，並適時提供客戶新產品技術，以滿足客戶對新產品開發之需求。

## 2. 持續積極爭取潛在之目標客戶業務

本公司為能拓展產品市場之銷售版圖，未來仍將持續積極爭取潛在目標客戶，針對其產品策略需求，在其產品研發設計階段規劃導入，提供客戶全方位服務與客戶共同成長。

## 3. 持續引進新生產技術與設備

本公司為能降低對直接人力之依賴度及提高生產技術進入門檻之障礙，將致力強化自有之自動化設備研發部門，進行生產機器設備自動化與模組化之改良，以克服原有生產技術之瓶頸並加以全面應用。

## 4. 積極開發天線產品應用市場

本公司有鑑於天線產品未來之高度發展潛力，將積極與外部專業學術機構進行技術合作，共同開發天線產品之相關應用設計與製造，配合客戶產品發展需求，切入天線產品之應用市場。

## (2) 長期業務發展計畫

### 1. 評估海外市場狀況，設立服務據點或尋求策略聯盟

本公司為與主要客戶共同成長，已在歐洲英國、印度、美國、越南及中國大陸等地區設立銷售與工程服務據點，提供技術支援服務，直接參與當地客戶設計並與客戶共同討論解決方案，縮短客戶產品設計時間及增加客戶競爭力。未來，本公司亦將持續評估海外市場狀況，考量與當地市場具產品專業性及具行銷通路完整性之專業伙伴合作，以提高產品市場占有率。

### 2. 規劃海外新生產加工據點

本公司未來加工據點之規劃，仍將以人工成本低廉、接近市場就近滿足客戶為主要之考量因素，必要時在適當區域建立自有之生產加工廠，及時對區域內之客戶提供最佳供貨服務。

### 3. 整合網路資源，跨足雲端運算服務平台

在全球資通訊產業朝向雲端運算發展之新興發展趨勢下，本公司為能掌握雲端運算普及應用所創造之市場機會及未來龐大商機，已積極建構在台灣當地之雲端運算服務平台，未來所提供之服務及應用類型，將可涵蓋各行各業 IT 管理及 WEB 平台服務，讓企業能大幅降低 IT 建置及管理成本，亦能更專注於全球化佈局之經營。

### 4. 策略規劃厚植長期發展實力

隨著營運規模擴張及企業整體永續發展策略規劃，本公司未來將考量上下游垂直整合發展或朝多角化方向經營之可行性，以持續提升競爭優勢。

## 二、市場及產銷概況

### (一)市場分析

#### (1)主要商品(服務)之銷售(提供)地區

單位:新台幣仟元

銷售地區		102 年度		103 年度	
		銷售金額	百分比%	銷售金額	百分比%
內銷	台灣	9,835	0.94	6,749	0.68
	美國	619,990	59.26	592,029	59.41
外銷	大陸	211,074	20.18	128,893	12.93
	菲律賓	92,258	8.82	73,060	7.33
	其他國家	113,047	10.81	195,810	19.65
	小計	1,036,369	99.06	989,792	99.32
合計		1,046,204	100.00	996,541	100.00

#### (2)市場占有率

根據統計資料顯示，我國生產之連接器(線)除供應 NB 用高階連接器產品外，主要應用於網通與消費性電子產品相關之高頻高速連接器，亦有部分汽車、綠能、醫療等產品，103 年總銷售值約為新台幣 449.91 億元；以本公司 103 年度之合併營收新台幣 9.97 億元設算其佔我國連接器市場之佔有率約為 2.22%，另本公司於 102 及 101 年度佔我國連接器市場之佔有率分別約為 1.91%及 1.01%，顯示長盛公司於我國連接器產業市佔率呈穩定且持續成長趨勢。本公司 103 年之整體營收係以汽車領域之連接器所佔營收比重最高，且獲得之訂單量穩定發展，以本公司 103 年度於我國連接器市場佔有率僅 2.22%而言，未來仍有極大的成長空間。

#### (3)市場未來之供需狀況與成長性

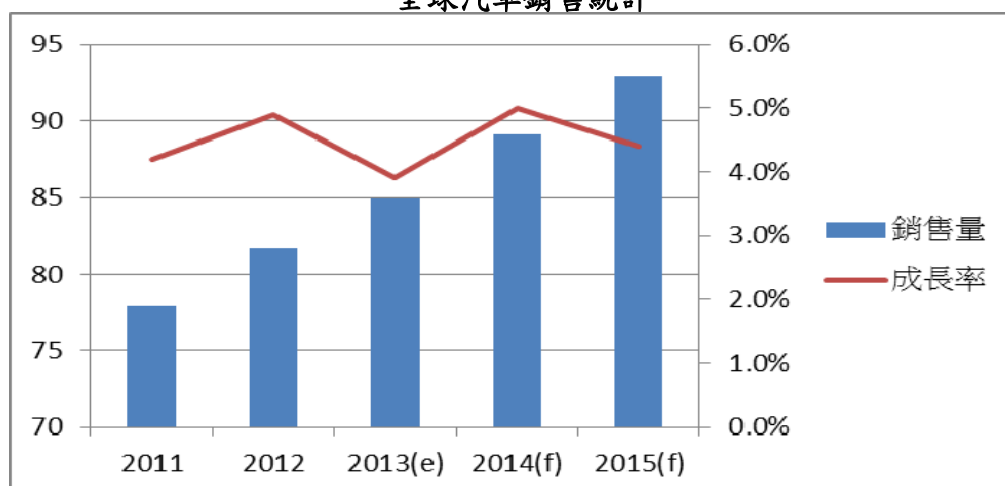
本公司主要產品係手機或手持式產品、車用電子設備之連接器與線組為主，應用範圍涵蓋行動通訊、汽車電子、消費電子及醫療電子等產業。由於上述應用產品之產業發展與公司所生產之連接器與線組市場需求息息相關，故茲以本公司主要應用於車用電子設備及手機或手持式產品之產業變化來分析其未來供需情形。

##### 1.汽車產業

2014 年以來全球各地車市普遍呈現成長態勢，其中美國經濟持續成長，帶動美國民眾消費力的提升，因而 2014 年 1~11 月美國汽車生產量延續 2013 年的成長局面，年增率為 4.52%，其中比重較高之輕型卡車產量較 2013 年同期成長 9.67%，但乘用車則呈現衰退態勢，主要因為受到 QE 政策逐漸退場以及基期已墊高，加上車廠長期刺激促銷活動無法再吸引更多民眾購車欲望，致使乘用車產量較 2013 年同期衰退 2.52%。在歐洲市場，隨著歐債問題逐漸淡化，同時主要國家經濟已恢復成長力道，民

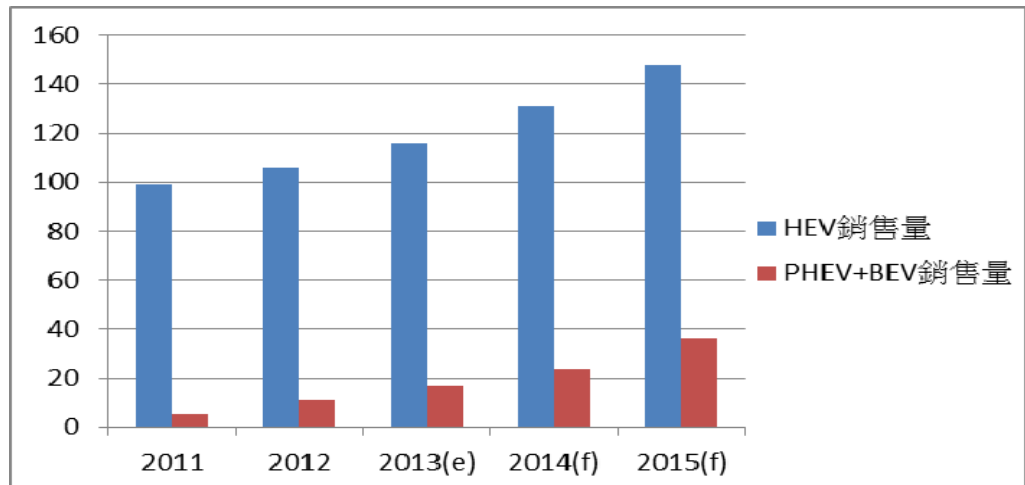
眾消費意願明顯提升，因而 2014 年 1~11 月歐洲汽車註冊量達 1,375.74 萬輛，較 2013 年同期成長 5.87%。在日本方面，雖然 2014 年 4 月起日本消費稅從原來的 5%提高至 8%，造成一般民眾提前購車，2014 年 1~3 月日本汽車產量明顯成長，但自 4 月之後買氣大幅下滑，導致 2014 年 1~11 月日本汽車產量僅達 888.23 萬輛，年減率為 8.33%。在中國市場方面，由於中國經濟持續成長和勞動薪資不斷調升，為汽車市場帶來剛性需求，但因中國經濟成長放緩，衝擊到商用車的銷售表現，也讓中國汽車產、銷量與 2013 年同期相比，增幅有所減緩，故 2014 年 1~11 月中國汽車生產量達 2,143.05 萬輛，較 2013 年同期成長 7.21%。而在國內方面，由於國內汽車市場面臨十年換車潮，尤其日圓、歐元貶值帶動進口車廠採取降價活動，迫使國內車廠祭出多項促銷活動，成功吸引民眾目光，使得我國汽車產量達 35.08 萬輛，年增率為 14.20%。由於 2014 年以來國際各地區以及國內汽車生產量上揚，有助於我國本產業的訂單增加。根據工研院之預估，全球汽車市場銷售量逐年成長，上揚之趨勢預計至少可持續至 2015 年，而作為未來汽車市場主要成長動能之電動車銷量也呈現逐年上揚趨勢。

全球汽車銷售統計



資料來源：IEK(2013/05)。

電動車全球銷售統計



資料來源：工研院 IEK(2013/05)。

## 2. 手機及平板產業

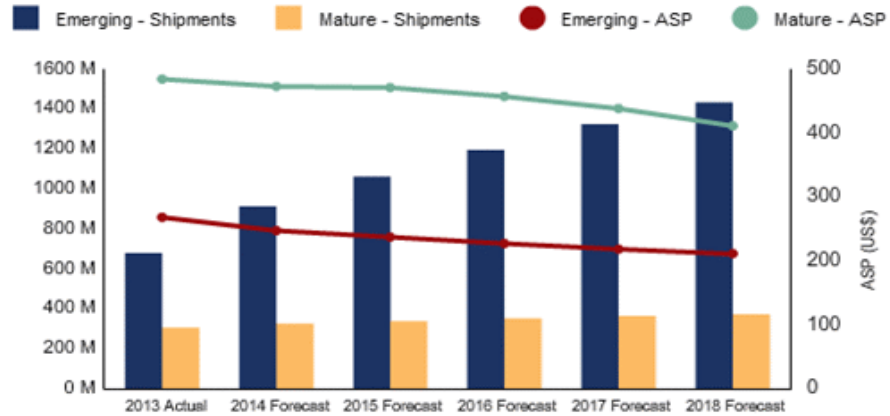
手機市場在 2008 年蘋果公司推出新一代智慧型手機 iPhone 3G 後，帶動智慧型手機成為消費性電子產業中一枝獨秀之明星產品；2010 年蘋果公司所推出之 iPad 平板電腦產品，又掀起另一波行動裝置搶購風潮，使得智慧型手機及平板電腦成為消費性電子之主流產業，也帶動手機用連接器另外一波成長。

根據市場研究機構 IDC 公布最新研究報告指出，2014 年全球智慧型手機的出貨量將可達到 12.5 億支，比起 2013 年的 10.1 億支，年成長率達 23.8%，預估 2018 年智慧型手機出貨量可達 18 億支，2013 年至 2018 年的平均年複合成長率將達 12.7%。

2011 年開始，全球智慧型手機於成熟與新興市場的出貨量出現分水嶺，從 2011 年開始新興市場占全球智慧型手機出貨量達 50% 以上。因此，新興市場已經成為至關重要的整體市場成長的動力。在 2014 年之前，成熟市場的智慧型手機都呈現兩位數的年成長率。但是 IDC 預估從 2014 年開始，成熟市場將面臨挑戰，預估年成長率將放緩至僅剩 4.9%，而新興市場持續飆升 32.4% 的動力。

谷歌的安卓 (Android) 平台在全球有高達 150 多家的手機製造商支持，除了在高階市場被應用之外，亦獲得在新興市場的低階市場許多支持，谷歌正在印度舉行一項低階安卓系統的計畫，一旦成功也將複製到其他新興市場，這有助於新興市場在未來幾年的成長。IDC 預計大螢幕的 iPhone 將成為智慧型手機市場的主要驅動力，由於其擁有較大尺寸，將能夠成為 2014 年下半年至 2015 年成熟國家市場的高階換機潮。

## 2013~2018 年智慧型手機市場與 ASP 預估

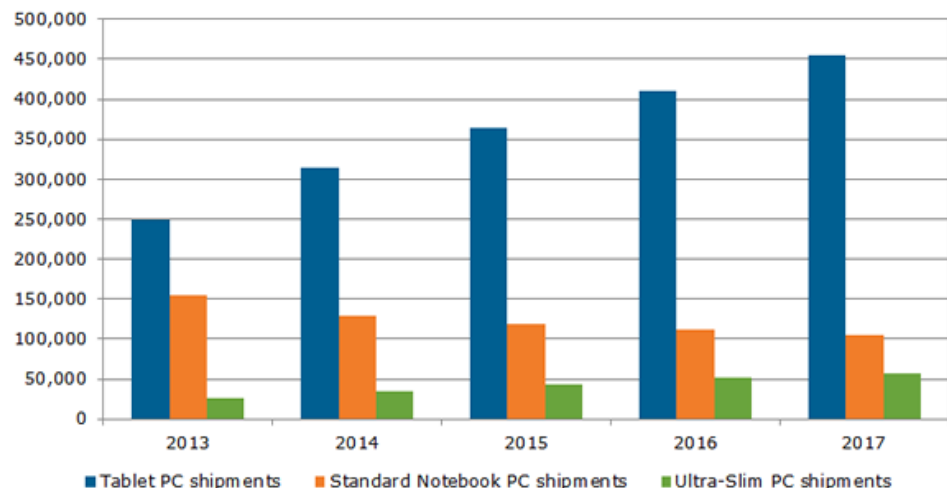


資料來源：IDC(2014/8)。

品牌大廠除在智慧型手機不斷推陳出新以爭搶市占外，另一明星產品-平板電腦也在蘋果公司推出 iPad 系列產品掀起另一銷售熱潮，NPD 最新的關於行動電腦市場的季度預報顯示，受惠於螢幕技術方面提供的更多選擇以及持續發展中的新興市場，平板電腦的全球出貨量將在今年達到 3.15 億台，佔整個行動電腦市場的 65%。在 2017 年，平板出貨量將繼續上升至 4.55 億台，佔整個市場的 75%，顯見平板電腦已成為繼智慧型手機之後另一個市場當紅的行動裝置商品。

### 2013 年~2017 年行動電腦市場出貨量預測

單位：仟個



資料來源：NPD DisplaySearch。

智慧型手機與平板因科技成長與聯網技術提升下，相較傳統型手機所被要求具備之功能也增多，因而衍生不同之裝置及其對應之技術或規格，如：micro USB、micro SD 及 micro HDMI 等，而這些裝置皆有對



應之連接線及連接器，故在智慧型手機及平板之成長動能帶動下，有利於帶動連接器產業之接單動能。

#### (4) 競爭利基

##### 1. 擁有完整產品線，提供客製化服務

本公司產品策略定位清楚，為國內少數針對行動通訊、汽車電子、消費電子及醫療電子等產品開發完整規格系列之連接器產品供應商。本公司研發團隊透過個別化服務為客戶設計符合需求之特殊化規格產品，提供下游客戶更加完整產品線及客製化服務，滿足客戶一次購足相關產品之需求，產品開發與設計深受下游應用產品客戶之肯定，更為國內手機組裝大廠之連接器重要供應商。

##### 2. 具快速研發、開模及設計製程之技術領先能力

本公司具備電子及機構元件開發與驗證之雙重技術，同時又具備模具與機構零件自製開模及設計之能力，從產品設計、模具精密設計製作，到自動化組裝與檢測設備之設計開發，皆建立一貫化作業流程，此種垂直整合能縮短產品開發時間並設計出多樣化之生產模組及機台，可配合客戶隨時彈性變化生產。

##### 3. 品質控管嚴格，產品品質穩定

連接器產品品質之良莠對電子機器間訊號傳輸信賴度有決定性影響，因此產品品質亦是下游客戶選擇供應商之主要考量因素。本公司對產品品質要求十分嚴格，除由原物料至半成品及成品間作嚴謹品質管制外，且於製程中領先同業加設各項電子監控及隨線自動檢測設備，能及時掌控問題及降低產品不良率，以確保產出品質穩定。此外，本公司亦推動公司內部全面品管觀念，除已通過多項國際品質管理系統認證外，產品品質更是受到客戶之信賴，故能維持長期穩定之供應關係。

##### 4. 生產成本能有效掌控，產品價格具吸引力

下游電子產品客戶因市場價格競爭激烈，遂將產品降價壓力轉移在對零組件供應商之採購成本上，供應廠商在採購價格下降侵蝕下，惟有致力於控制生產成本才能保有價格競爭力。本公司在生產成本控制上除形成快速生產、及時交貨之堅實供應體系外；另一方面亦以自動及半自動化生產設備搭配彈性化排程，提高人員及機器利用率，保持產能及效率最適化，以有效掌控生產成本。

#### (5) 發展遠景之有利，不利因素與因應對策

##### 1. 有利因素

(a) 在產業發展趨勢方面，預估未來車用電子之影音、娛樂及安全駕駛等介面整合應用，應能持續推動汽車電子市場之成長，對本公司之未來發展將有正向成長動能。

- (b)在經營策略方面，本公司為讓產品生產成本更具競爭優勢，採大陸、越南三地分工之合作模式，統合及應用既有技術資源，以降低生產成本使效益達最大化。
- (c)在產品競爭力方面，本公司產品線完整，能滿足客戶一次購足連接器相關產品之需求，且因產品品質穩定、價格具吸引力及交期配合度高，皆受到下游應用產品客戶之肯定及信賴。
- (d)在產品設計發展方面，本公司研發團隊陣容堅強完整，研發技術及產品開發設計能力均能符合市場動向及產品未來發展趨勢。

## 2. 不利因素

- (a)隨著全球資訊及行動通訊產業蓬勃發展，電子產品須不斷推陳出新，才能滿足消費者多樣化之需求，惟電子產品生命週期短暫，若電子零組件供應商未能及時推出新產品及擁有齊全產品線，將喪失市場競爭力。
- (b)本公司資本額與國際大廠級之競爭對手相較偏低，競爭壓力較大。
- (c)專業技術研發人才培訓及養成不易。
- (d)同性質產品價格競爭激烈，利潤日趨微薄。

## 3. 因應對策

- (a)強化現有產品之技術創新及設計開發，密切與國際級專業大廠保持良好合作關係，以充分掌握產品未來發展趨勢及提高市場敏銳度。
- (b)加強與國際大廠策略性合作，共同進行較大規模之新產品開發案，以強化市場競爭力。
- (c)透過與外部專業學術機構進行技術合作，提昇技術層次，並藉以長期培養各種專業技術研發人才。
- (d)本公司擁有快速研發、開模及設計製程之技術領先能力，且能充分運用現有產能及採取靈活彈性化排程，可以更有效率方式藉由經濟規模效益之發揮，來有效掌控及降低單位成本，爭取一定之獲利空間。

## (二)主要產品之重要用途與產製過程

### (1)主要產品之重要用途

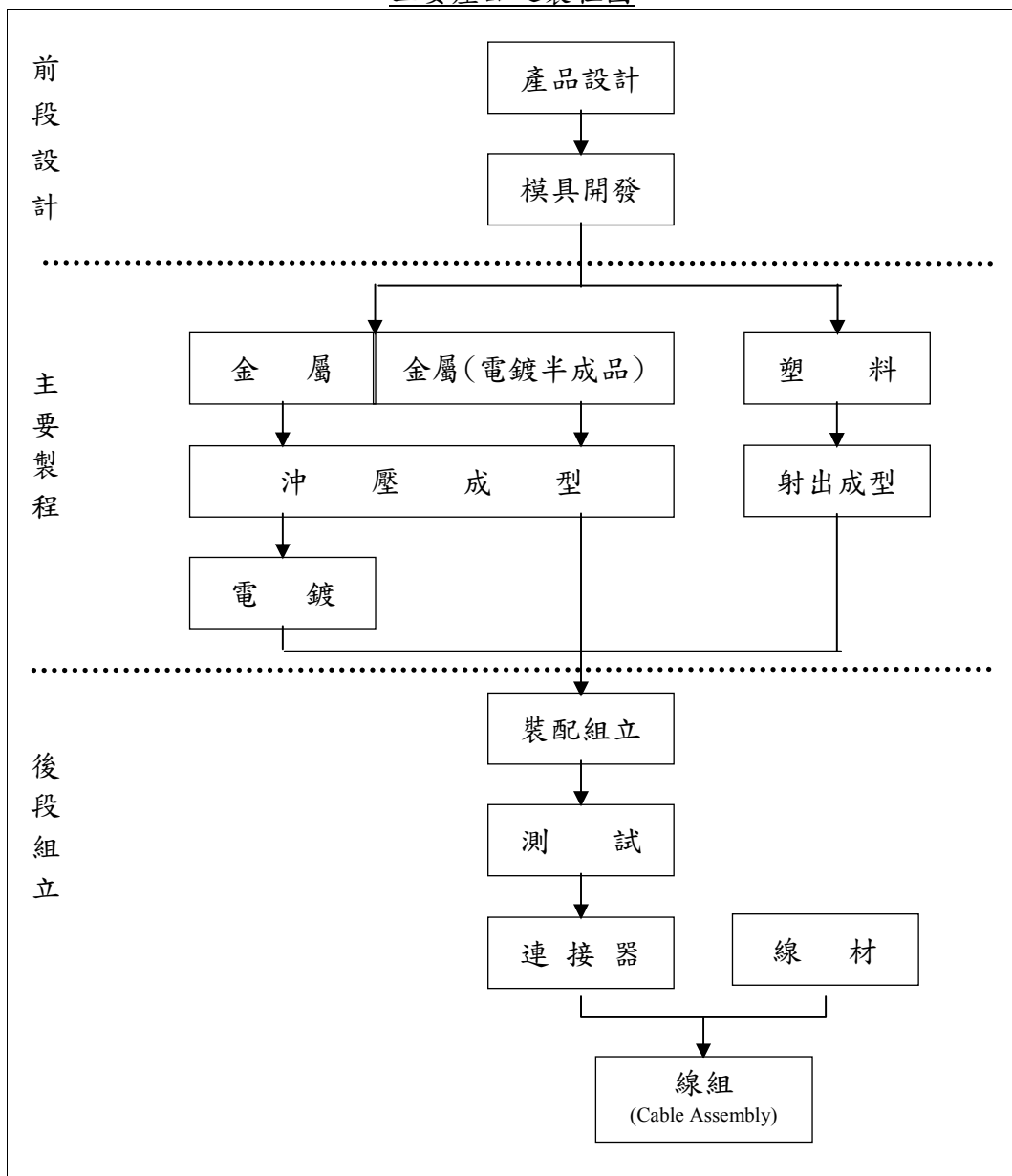
本公司主要產品係各種型態之連接器及線組產品，其應用範圍涵蓋行動通訊、汽車電子、消費電子及醫療電子等各種產業；產品之主要用途係提供各項電子產品電流與訊號傳輸之用，為所有訊號間之橋樑，產品優良可確保訊號輸出之可靠度，直接影響到電子產品之使用品質。

### (2)主要產品之產製過程

連接器產品之結構主係由端子及塑膠外殼二部分組裝而成。在製造過程中，不論端子或塑膠外殼均先依設計規格鑄造高精密度之模具，利用鑄好之模具將金屬材料沖壓加工即成端子，而塑膠材料則是熱熔後利用射出設備將液態塑膠注入模具內成為所需之塑膠外殼，待塑膠外殼與電鍍

加工後之端子組裝並將端子彎曲加工即為連接器成品；連接器成品再加上線材即為線組產品。

主要產品之製程圖



### (三)主要原料之供應狀況

主要原料名稱	主要供應商	供應狀況
金屬材料	鉅寶、KIMDINH	品質及貨源穩定，長期合作，供應情形良好。
塑膠材料	泰虹、NHUA TEP	品質及貨源穩定，長期合作，供應情形良好。
電子材料	艾睿、創勝達	品質及貨源穩定，長期合作，供應情形良好。
線組材料	聯穎、樂庭	品質及貨源穩定，長期合作，供應情形良好。
包裝材料	宏達源、利山	品質及貨源穩定，長期合作，供應情形良好。

### (四)最近二年度任一年度中曾占進(銷)貨總額百分之十以上之客戶名稱及其進(銷)貨金額與比例，並說明其增減變動原因

#### (1)最近二年度主要供應商資料

單位：新台幣仟元

項目	102 年				103 年				104 年度截至前一季止			
	名稱	金額	占全年度進貨淨額比率 [%]	與發行人之關係	名稱	金額	占全年度進貨淨額比率 [%]	與發行人之關係	名稱	金額	占全年度進貨淨額比率 [%]	與發行人之關係
1	艾睿	88,827	15.72%	無	艾睿	81,587	14.58%	無	艾睿	16,560	12.99%	無
2	創勝達	60,318	10.68%	無	創勝達	66,408	11.87%	無	創勝達	13,552	10.63%	無
	其他	415,748	73.60%	-	其他	411,577	73.55%	-	其他	97,408	76.38%	-
	進貨淨額	564,893	100.00%	-	進貨淨額	559,572	100.00%	-	進貨淨額	127,520	100.00%	-

註 1：列明最近二年度進貨總額百分之十以上之供應商名稱及其進貨金額與比例，但因契約約定不得揭露供應商名稱或交易對象為個人且非關係人者，得以代號為之。

#### (2)最近二年度主要銷貨客戶資料

單位：新台幣仟元

項目	102 年				103 年				104 年度截至前一季止			
	名稱	金額	占全年度銷貨淨額比率 [%]	與發行人之關係	名稱	金額	占全年度銷貨淨額比率 [%]	與發行人之關係	名稱	金額	占全年度銷貨淨額比率 [%]	與發行人之關係
1	Tecvox	593,852	56.76%	無	Tecvox-M	392,724	39.41%	無	Tecvox-M	114,234	47.23%	無
2	-	-	-	-	Tecvox-C	111,768	11.22%	無	-	-	-	-
	其他	452,352	43.24%	-	其他	492,049	49.38%	-	其他	127,613	52.77%	-
	銷貨淨額	1,046,204	100.00%	-	銷貨淨額	996,541	100.00%	-	銷貨淨額	241,847	100.00%	-

註 1：列明最近二年度銷貨總額百分之十以上之客戶名稱及其銷貨金額與比例，但因契約約定不得揭露客戶名稱或交易對象為個人且非關係人者，得以代號為之。

### (3)增減變動原因

#### 1. 最近二年度主要供應商增減變動原因

本公司因 101 年度成功跨入車用連接器產品領域，在產品品質獲客戶

肯定下，銷售數量大增，故向車用電子材料供應商艾睿公司及創勝達採購數量隨之大增，致 102 年度起艾睿公司及創勝達均成為本公司佔進貨淨額 10% 之供應商。此外，由於本公司對重要原物料均至少有 2 家以上供應商，且考量品質、價格、交期等條件，故本公司進貨前十大廠商變化係營業活動所產生，未有重大異常，未來仍將秉持上述原則，並降低進貨集中之風險。

## 2. 最近二年度主要銷貨客戶增減變動原因

自 103 年度起 Tecvox 集團採購政策改變，連接器模組產品之採購陸續改由 Tecvox-M 為之，使本公司 103 年度對 Tecvox-M 銷售金額大增，而對 Tecvox-O 之銷售金額大減。

### (五) 最近二年度生產量值表

單位：仟個；新台幣仟元

生 產 量 值	年度	102 年度			103 年度		
		產能	產量	產值	產能	產量	產值
主要商品							
連接器產品		287,000	212,633	146,641	301,350	225,958	196,260
線組產品		445,000	331,491	301,004	467,250	294,695	312,880
其他		4,320	3,935	172,290	4,536	1,259	125,948
合計		736,320	548,059	619,935	773,136	521,912	635,088

註：由於本公司所生產完成後之存貨可為供銷售用之成品，亦可做為再加工之半成品，由於各品項料號繁多，加上產能無法逐一單獨歸屬至單一產品，因此本表產能係以各個生產流程之產出予以合併計算，故遠較產量為大。

### (六) 最近二年度銷售量值表

單位：仟個；新台幣仟元

銷 售 量 值	年度	102 年度				103 年度			
		內銷		外銷		內銷		外銷	
		量	值	量	值	量	值	量	值
主要商品									
連接器產品		1,290	7,781	27,798	456,880	668	5,625	26,208	464,486
線組產品		72.1	1,161	296,503	399,542	11	729	256,716	363,845
其他		0.013	893	2,054	179,947	0.009	395	1,398	161,461
合計		1,362	9,835	326,355	1,036,369	679	6,749	284,322	989,792

### 三、從業員工

年 度		102 年度	103 年度	104 年 03 月 31 日
員 工 人 數	經理人	5	5	5
	生產線員工	779	771	735
	一般職員	209	217	217
	合計	993	993	957
平均年齡		27.67	28.24	30.23
平均服務年資		3.56	3.35	3.37
學 歷 分 布 比 率	博士	0.10	0.10	0.10
	碩士	0.61	0.50	0.42
	大專	13.29	14.20	14.63
	高中(含)以下	86.00	85.20	84.85

### 四、環保支出資訊

(一)最近年度及截至年報刊印日止，因污染環境所受損失(包括賠償)及處分之總額：無。

(二)未來因應對策(包括改善措施)及可能之支出：

(1)擬採行改善措施部分：不適用。

(2)未採取因應對策部分：不適用。

### 五、勞資關係

(一)列示公司各項員工福利措施、進修、訓練、退休制度與其實施情形，以及勞資間之協議與各項員工權益維護措施情形：

(1)員工福利措施

1. 獎金、員工教育訓練、員工保險、員工分紅、歲末聚餐等。
2. 依法成立職工福利委員會或由專責單位負責辦理員工福利措施。

(2)進修、訓練

本公司每年均依部門及人員需求訂定年度教育訓練計劃，並以自行辦理教育訓練課程及委外訓練方式，來增強員工專業知識及技能，培養員工終身學習精神。

(3)退休制度與其實施情形

本公司為照顧員工退休後生活及促進勞資關係和諧，已依照勞動法令訂定員工退休辦法，建立員工退休制度，適用於所有正式聘僱員工。

(4)勞資間之協議情形

本公司遵守勞動法令之相關規定，勞資雙方間並依據勞動法令之規定訂定聘僱合約、工作規則及各項管理規章；本公司勞資關係和諧，未來仍將持續加強勞資雙方之溝通協調，並盡力做好福利措施，促使勞資關係更加協調，以期消弭勞資糾紛發生之可能。

(5)各項員工權益維護措施情形

本公司相當重視員工各項福利及雙向溝通管道，訂有完善之資訊系統，載明各項管理辦法，內容明訂員工權利義務及福利項目，以維護員工權益。

(二)最近年度及截至年報刊印日止，因勞資糾紛所遭受之損失，並揭露目前及未來可能發生之估計金額與因應措施：無。

## 六、重要契約：

契約性質	當事人	契約起訖日期	主要內容	限制條款
長期借款契約	華南商業銀行	94/10-109/10	15年期不動產擔保借款	-
中期借款契約	臺灣土地銀行	101/11-104/11	3年期不動產擔保借款	-
長琦公司-承租廠房契約	深圳市坪西股份合作公司	103/5/1-108/4/30	103.5.1-106.4.30 每月租金為RMB102,766元 106.5.1-108.4.30 每月租金為RMB113,042元	-
阜盛公司-承租廠房契約	羅定市對外引進實業有限責任公司	103/12/1-105/11/30	每月租金為RMB42,525元	-

## 陸、財務概況

### 一、最近五年度簡明資產負債表、綜合損益表、簽證會計師姓名及查核意見

(一)簡明資產負債表及綜合損益表資料-國際財務報導準則

(1)簡明資產負債表

單位：新台幣仟元

年度	最近五年度財務資料 (註 1)					當年度截至 104年3月31 日財務資料
	99年	100年	101年	102年	103年	
項目						
流動資產			414,733	556,313	647,913	604,641
不動產、廠房及設備			190,547	187,831	143,663	145,985
無形資產			5,875	5,386	5,575	5,582
其他資產			50,759	47,890	91,550	91,568
資產總額			661,914	797,420	888,701	847,776
流動負債	分配前		287,832	387,010	450,648	434,661
	分配後		287,832	402,801	(註 2)	(註 2)
非流動負債			49,778	46,409	44,505	13,952
負債總額	分配前		337,610	433,419	495,153	448,613
	分配後		337,610	449,210	(註 2)	(註 2)
歸屬於母公司業主之權益			324,304	364,001	393,548	399,163
股本			315,826	315,826	315,826	315,826
資本公積			42	42	42	42
保留盈餘	分配前		5,114	32,593	56,792	63,737
	分配後		5,114	16,802	(註 2)	(註 2)
其他權益			3,322	15,440	20,888	19,558
庫藏股票			-	-	-	-
非控制權益			-	-	-	-
權益總額	分配前		324,304	364,001	393,548	399,163
	分配後		324,304	348,210	(註 2)	(註 2)

註 1：本公司自 102 年 1 月 1 日起適用國際財務報導準則；以上各年度合併財務資料業經會計師查核簽證。

註 2：103 年度及 104 年度第一季之盈餘分配案尚未經股東會決議，故暫不列示。



## (2) 簡明綜合損益表

單位：除每股盈餘為元外，餘為新台幣仟元

項 目	年 度	最近五年度財務資料 (註 1)					當年度截至 104年3月31日 財務資料
		99 年	100 年	101 年	102 年	103 年	
營業收入				663,435	1,046,204	996,541	241,847
營業毛利				139,401	229,909	200,501	46,397
營業損益				(304)	51,549	36,936	7,830
營業外收入及支出				1,801	(5,972)	19,627	979
稅前淨利				1,497	45,577	56,563	8,809
繼續營業單位本期淨利				3,521	28,066	40,268	6,945
停業單位損失				-	-	-	-
本期淨利(損)				3,521	28,066	40,268	6,945
本期其他綜合損益 (稅後淨額)				(9,509)	11,631	5,071	(1,330)
本期綜合損益總額				(5,988)	39,697	45,339	5,615
淨利歸屬於母公司業主				3,521	28,066	40,268	6,945
淨利歸屬於非控制權益				-	-	-	-
綜合損益總額歸屬於 母公司業主				(5,988)	39,697	45,339	5,615
綜合損益總額歸屬於 非控制權益				-	-	-	-
每股盈餘				0.10	0.89	1.28	0.22

註 1：本公司自 102 年 1 月 1 日起適用國際財務報導準則；以上各年度合併財務資料業經會計師查核簽證。

## (3) 個體簡明資產負債表

單位：新台幣仟元

項 目	年 度	最近五年度財務資料 (註 1)					當年度截至 104 年 3 月 31 日財務資料
		99 年	100 年	101 年	102 年	103 年	
流 動 資 產				192,620	294,477	320,192	不適用
不動產、廠房及設備				109,495	106,759	54,089	
無 形 資 產				5,729	5,315	5,569	
其 他 資 產				243,705	212,019	253,538	
資 產 總 額				551,549	618,570	633,388	
流 動 負 債				177,543	208,236	195,991	
	分配前			177,543	208,236	195,991	
	分配後			177,543	224,027	(註 2)	
非 流 動 負 債				49,702	46,333	43,849	
負 債 總 額				227,245	254,569	239,840	
	分配前			227,245	254,569	239,840	
	分配後			227,245	270,360	(註 2)	
歸 屬 於 母 公 司 業 主 之 權 益				324,304	364,001	393,548	
股 本				315,826	315,826	315,826	
資 本 公 積				42	42	42	
保 留 盈 餘				5,114	32,593	56,792	
	分配前			5,114	32,593	56,792	
	分配後			5,114	16,802	(註 2)	
其 他 權 益				3,322	15,540	20,888	
庫 藏 股 票				-	-	-	
非 控 制 權 益				-	-	-	
權 益 總 額				324,304	364,001	393,548	
	分配前			324,304	364,001	393,548	
	分配後			324,304	348,210	(註 2)	

註 1：本公司自 102 年 1 月 1 日起適用國際財務報導準則；以上各年度個體財務資料業經會計師查核簽證。

註 2：103 年度之盈餘分配案尚未經股東會決議，故暫不列示。

## (4)個體簡明綜合損益表

單位：除每股盈餘為元外，餘為新台幣仟元

項目	年度	最近五年度財務資料(註1)					當年度截至 104年3月31日 財務資料
		99年	100年	101年	102年	103年	
營業收入				418,039	784,774	762,252	不適用
營業毛利				63,403	140,244	110,245	
營業損益				2,496	78,723	49,432	
營業外收入及支出				500	(36,195)	1,817	
稅前淨利				2,996	42,528	51,249	
繼續營業單位本期淨利				3,521	28,066	40,268	
停業單位損失				-	-	-	
本期淨利(損)				3,521	28,066	40,268	
本期其他綜合損益 (稅後淨額)				(9,509)	11,631	5,071	
本期綜合損益總額				(5,988)	39,967	45,339	
淨利歸屬於母公司業主				3,251	28,066	40,268	
淨利歸屬於非控制權益				-	-	-	
綜合損益總額歸屬於母 公司業主				(5,988)	39,967	45,339	
綜合損益總額歸屬於非控 制權益				-	-	-	
每股盈餘				0.10	0.89	1.28	

註1：本公司自102年1月1日起適用國際財務報導準則；以上各年度個體財務資料業經會計師查核簽證。

## (二)簡明資產負債表及損益表資料-我國財務會計準則

## (1)簡明資產負債表-我國財務會計準則

單位：新台幣仟元

項目	年度	最近五年度財務資料(註1)				
		99年	100年	101年	102年	103年
流動資產		143,465	124,180	193,832		
基金及投資		292,403	241,084	231,509		
固定資產		122,274	113,660	109,552		
無形資產		6,097	6,389	5,729		
其他資產		3,821	6,309	6,715		
資產總額		568,060	491,622	547,337		
流動負債	分配前	122,276	140,673	177,543		
	分配後	122,276	140,673	177,543		
長期負債		54,732	21,933	49,133		
其他負債		297	106	115		
負債總額	分配前	177,305	162,712	226,791		
	分配後	177,305	162,712	226,791		
股本		368,628	368,628	315,826		
資本公積		284	326	42		
保留盈餘	分配前	22,356	(53,087)	1,356		
	分配後	22,356	(53,087)	1,356		
金融商品未實現損益		0	0	0		
累積換算調整數		(513)	13,043	3,322		
未認列為退休金成本之淨損失		0	0	0		
股東權益	分配前	390,755	328,910	320,546		
總額	分配後	390,755	328,910	320,456		

註1：本公司自102年1月1日起適用國際財務報導準則，請參閱採用國際財務報導準則之報表；以上各年度個體財務資料均經會計師查核簽證。

## (2) 簡明損益表-我國財務會計準則

單位：除每股盈餘為元外，餘為新台幣仟元

項目	年度	最近五年度財務資料(註1)				
		99年	100年	101年	102年	103年
營業收入		\$423,537	\$321,926	\$418,039		
營業毛利		68,168	35,460	63,403		
營業損益		(3,221)	(28,680)	1,596		
營業外收入及利益		1,024	6,567	3,004		
營業外費用及損失		10,683	56,244	3,768		
繼續營業部門稅前損益		(12,880)	(78,357)	832		
繼續營業部門損益		(15,539)	(75,443)	1,357		
停業部門損益		0	0	0		
非常損益		0	0	0		
會計原則變動之 累積影響數		0	0	0		
本期損益		(15,539)	(75,443)	1,357		
每股盈餘(註2)		(0.42)	(2.05)	0.04		

註1：本公司自102年1月1日起適用國際財務報導準則，請參閱採用國際財務報導準則之報表；以上各年度個體財務資料均經會計師查核簽證。

註2：係追溯調整前之每股盈餘。

## (3) 合併簡明資產負債表-我國財務會計準則

單位：新台幣仟元

項目	年度	最近五年度財務資料(註1)				
		99年	100年	101年	102年	103年
流動資產		316,793	260,685	415,945		
基金及投資		0	0	0		
固定資產		212,212	199,706	193,790		
無形資產		31,271	28,898	26,023		
其他資產		11,618	24,598	21,944		
資產總額		571,894	513,887	657,702		
流動負債	分配前	125,069	162,279	287,832		
	分配後	125,069	162,279	287,832		
長期負債		54,732	21,933	49,133		
其他負債		1,338	765	191		
負債總額	分配前	181,139	184,977	337,156		
	分配後	181,139	184,977	337,156		
股本		368,628	368,628	315,826		
資本公積		284	326	42		
保留盈餘	分配前	22,356	(53,087)	1,356		
	分配後	22,356	(53,087)	1,356		
金融商品未實現損益		0	0	0		
累積換算調整數		(513)	13,043	3,322		
未認列為退休金 成本之淨損失		0	0	0		
股東權益 總額	分配前	390,755	328,910	320,546		
	分配後	390,755	328,910	320,546		

註1：本公司自102年1月1日起適用國際財務報導準則，請參閱採用國際財務報導準則之報表；以上各年度合併財務資料均經會計師查核簽證。

## (4) 合併簡明損益表-我國財務會計準則

單位：除每股盈餘為元外，餘為新台幣仟元

項目	年度	最近五年度財務資料(註1)				
		99年	100年	101年	102年	103年
營業收入		\$588,618	\$502,966	\$663,435		
營業毛利		129,098	64,558	139,401		
營業損益		(11,120)	(73,461)	(2,468)		
營業外收入及利益		3,716	6,586	9,187		
營業外費用及損失		4,821	18,827	7,386		
繼續營業部門稅前損益		(12,225)	(85,702)	(667)		
繼續營業部門損益		(15,539)	(75,443)	1,357		
停業部門損益		0	0	0		
非常損益		0	0	0		
會計原則變動之累積影響數		0	0	0		
本期損益		(15,539)	(75,443)	1,357		
每股盈餘(註2)		(0.42)	(2.05)	0.04		

註1：本公司自102年1月1日起適用國際財務報導準則，請參閱採用國際財務報導準則之報表；以上各年度合併財務資料均經會計師查核簽證。

註2：係追溯調整前之每股盈餘。

## (三) 最近五年度簽證會計師姓名及其查核意見

年度	事務所名稱	簽證會計師姓名	查核意見
99年	安侯建業聯合會計師事務所	楊柳鋒 連淑凌	無保留意見
100年	安侯建業聯合會計師事務所	楊柳鋒 許淑敏	無保留意見
101年	安侯建業聯合會計師事務所	楊柳鋒 許淑敏	無保留意見
102年	安侯建業聯合會計師事務所	楊柳鋒 許淑敏	無保留意見
103年	安侯建業聯合會計師事務所	楊柳鋒 許淑敏	無保留意見

## 二、最近五年度財務分析

### (一)財務分析-國際財務報導準則

#### (1)財務分析

分析項目		年度	最近五年度財務分析(註1)			
		99年	100年	101年	102年	103年
財務結構	負債占資產比率(%)			51.01	54.35	55.72
	長期資金占不動產、廠房及設備比率(%)			196.32	218.50	304.92
償債能力	流動比率(%)			144.09	143.75	143.77
	速動比率(%)			85.03	96.24	89.99
	利息保障倍數(%)			1.48	13.34	20.40
經營能力	應收款項週轉率(次)			4.33	4.03	3.49
	平均收現日數			84	91	105
	存貨週轉率(次)			4.66	5.75	5.17
	應付款項週轉率(次)			4.22	3.76	2.97
	平均銷貨日數			78	63	71
	不動產、廠房及設備週轉率(次)			3.42	5.53	6.01
	總資產週轉率(次)			1.12	1.43	1.18
	總資產週轉率(次)			1.12	1.43	1.18
獲利能力	資產報酬率(%)			1.04	4.27	5.06
	權益報酬率(%)			1.08	8.16	10.63
	稅前純益占實收資本比率(%)			0.47	14.43	17.91
	純益率(%)			0.53	2.68	4.04
	每股盈餘(元)			0.10	0.89	1.28
現金流量	現金流量比率(%)			(註2)	15.39	31.79
	現金流量允當比率(%)			55.78	71.88	94.80
	現金再投資比率(%)			(註2)	8.00	16.66
槓桿度	營運槓桿度			(註3)	6.05	7.76
	財務槓桿度			0.09	1.08	1.09

最近二年度各項財務比率變動原因分析說明(增減變動達20%以上者)：

1. 長期資金占固定資產比率：主要係103年度因出租6樓辦公室，故將相關土地及建物轉列為投資性不動產，使不動產、廠房及設備金額減少，致長期資金占不動產、廠房及設備比率下降。
2. 利息保障倍數：103年度因部分客戶專案已於102年度結案，加上對Tecvox銷貨折讓金額增加，致獲利水準略受影響，惟因103年度曾有先陸續償還部分長短期銀行借款，致向銀行融資產生之利息費用降低，故利息保障倍數仍較102年度略增。
3. 權益報酬率、稅前純益占實收資本額比率、純益率及每股盈餘：103年度因部分客戶專案已於102年度結案，加上對Tecvox銷貨折讓金額增加，致獲利水準略受影響，但因大陸子公司阜盛於103年上半年度系統上線後，重新計算102年度以前所提列之費用，計算後阜盛因於102年度多估列之費用，屬費用估計之變動，故予以回調帳列在103年度其他收入所致。
4. 現金流量比率、現金流量允當比率及現金再投資比率：103年度主係因銷貨而產生之收現金額大於支付貨款、人事、利息等費用而支付之付現金額，致營業活動淨現金流入增加。
5. 營運槓桿度：主要係103年度因部分客戶專案已於102年度結案，加上對Tecvox銷貨折讓金額增加，致營業利益略微下滑，營運槓桿度因而上升。

註1：本公司自102年1月1日起適用國際財務報導準則；以上各年度合併財務資料業經會計師查核簽證。

註2：產生營業活動現金流量為負數，故現金流量%不予計算。

註3：槓桿度為負數故不表達。

(2)個體財務比率分析

分析項目		年度	最近五年度財務分析(註1)				
			99年	100年	101年	102年	103年
財務結構	負債占資產比率(%)				41.20	41.15	37.87
	長期資金占不動產、廠房及設備比率(%)				341.57	384.36	808.66
償債能力	流動比率(%)				108.49	141.42	163.37
	速動比率(%)				94.89	134.37	155.64
	利息保障倍數(%)				2.69	22.40	42.60
經營能力	應收款項週轉率(次)				3.65	3.73	3.24
	平均收現日數				100	98	113
	存貨週轉率(次)				17.19	46.14	56.03
	應付款項週轉率(次)				3.59	4.44	4.32
	平均銷貨日數				21	8	7
	不動產、廠房及設備週轉率(次)				3.76	7.26	9.48
	總資產週轉率(次)				0.80	1.34	1.22
獲利能力	資產報酬率(%)				0.96	5.08	6.60
	權益報酬率(%)				1.08	8.16	10.63
	稅前純益占實收資本比率(%) (註4)				0.95	13.47	16.23
	純益率(%)				0.84	3.58	5.28
	每股盈餘(元)				0.10	0.89	1.28
現金流量	現金流量比率(%)				(註2)	9.74	59.77
	現金流量允當比率(%)				107.31	161.16	286.31
	現金再投資比率(%)				(註2)	3.64	17.54
槓桿度	營運槓桿度				20.00	1.54	1.80
	財務槓桿度				3.46	1.03	1.03

最近二年度各項財務比率變動原因分析說明(增減變動達20%以上者)：

1. 長期資金占固定資產比率：主要係103年度因出租6樓辦公室，故將相關土地及建物轉列為投資性不動產，使不動產、廠房及設備金額減少，致長期資金占不動產、廠房及設備比率下降。
2. 利息保障倍數：103年度因部分客戶專案已於102年度結案，加上對Tecvox銷貨折讓金額增加，致獲利水準略受影響，惟因103年度曾有先陸續償還部分長短期銀行借款，致向銀行融資產生之利息費用降低，故利息保障倍數仍較102年度增加。
3. 存貨週轉率、應付款項週轉率及平均銷貨天數：主要係因雖103年底之個體期末存貨總額因客戶需求備料而較102年度略高，加上102年度受期初存貨金額較高之影響，使計算之存貨週轉率上升。
4. 不動產、廠房及設備週轉率：主要係103年度因出租6樓辦公室，故將相關土地及建物轉列為投資性不動產，使不動產、廠房及設備金額隨之減少所致。
5. 資產報酬率、權益報酬率、稅前純益占實收資本額比率、純益率及每股盈餘：主要係採用權益法認列之子公司、關聯企業及合資損益之營運狀況較前期為佳，使稅後淨利增加及稅後淨利增加所致。
6. 營業利益占實收資本額比率：主要係103年度因部分客戶專案已於102年度結案，加上對Tecvox銷貨折讓金額增加，使獲利水準及毛利略受影響所致。
7. 現金流量比率、現金流量允當比率及現金再投資比率：103年度主係因銷貨而產生之收現金額大於支付貨款、人事、利息等費用而支付之付現金額，使營業活動淨現金流入增加所致。

註1：本公司自102年1月1日起適用國際財務報導準則；以上各年度個體財務資料業經會計師查核簽證。

註2：產生營業活動現金流量為負數，故現金流量%不予計算。

註3：公司股票為無面額或每股面額非屬新臺幣十元者，前開有關占實收資本比率計算，則改以資產負債表歸屬於母公司業主之權益比率計算之。

### (3)財務比率計算公式

#### 1.財務結構

- (1)負債占資產比率=負債總額/資產總額。
- (2)長期資金占不動產、廠房及設備比率=(權益總額+非流動負債)/不動產、廠房及設備淨額。

#### 2.償債能力

- (1)流動比率=流動資產/流動負債。
- (2)速動比率=(流動資產-存貨-預付費用)/流動負債。
- (3)利息保障倍數=所得稅及利息費用前純益/本期利息支出。

#### 3.經營能力

- (1)應收款項(包括應收帳款與因營業而產生之應收票據)週轉率=銷貨淨額/各期平均應收款項(包括應收帳款與因營業而產生之應收票據)餘額。
- (2)平均收現日數=365/應收款項週轉率。
- (3)存貨週轉率=銷貨成本/平均存貨額。
- (4)應付款項(包括應付帳款與因營業而產生之應付票據)週轉率=銷貨成本/各期平均應付款項(包括應付帳款與因營業而產生之應付票據)餘額。
- (5)平均銷貨日數=365/存貨週轉率。
- (6)不動產、廠房及設備週轉率=銷貨淨額/平均不動產、廠房及設備淨額。
- (7)總資產週轉率=銷貨淨額/平均資產總額。

#### 4.獲利能力

- (1)資產報酬率=[稅後損益+利息費用×(1-稅率)]/平均資產總額。
- (2)權益報酬率=稅後損益/平均權益總額。
- (3)純益率=稅後損益/銷貨淨額。
- (4)每股盈餘=(歸屬於母公司業主之損益-特別股股利)/加權平均已發行股數。

#### 5.現金流量

- (1)現金流量比率=營業活動淨現金流量/流動負債。
- (2)淨現金流量允當比率=最近五年度營業活動淨現金流量/最近五年度(資本支出+存貨增加額+現金股利)。
- (3)現金再投資比率=(營業活動淨現金流量-現金股利)/(不動產、廠房及設備毛額+長期投資+其他非流動資產+營運資金)。

#### 6.槓桿度：

- (1)營運槓桿度=(營業收入淨額-變動營業成本及費用)/營業利益。
- (2)財務槓桿度=營業利益/(營業利益-利息費用)。

(二)財務分析-我國財務會計準則

(1)財務分析

分析項目		年度	最近五年度財務分析(註1)					
			99年	100年	101年	102年	103年	
財務結構	負債占資產比率(%)		31.21	33.10	41.44			
	長期資金占固定資產比率(%)		364.34	308.68	337.45			
償債能力	流動比率(%)		117.33	88.28	109.17			
	速動比率(%)		70.97	64.66	94.69			
	利息保障倍數(%)		(8.26)	(54.69)	1.47			
經營能力	應收款項週轉率(次)		4.94	4.83	3.65			
	平均收現日數		74	76	100			
	存貨週轉率(次)		7.76	7.95	17.19			
	應付款項週轉率(次)		4.59	4.38	3.59			
	平均銷貨日數		47	46	21			
	固定資產週轉率(次)		3.45	2.73	3.75			
	總資產週轉率(次)		0.70	0.61	0.80			
獲利能力	資產報酬率(%)		(2.39)	(14.02)	0.54			
	股東權益報酬率(%)		(3.76)	(20.97)	0.42			
	占實收資本 比率(%)	營業利益		(0.87)	(7.78)	0.51		
		稅前純益		(3.49)	(21.26)	0.26		
	純益率(%)		(3.67)	(23.43)	0.32			
	每股盈餘(元)		(0.42)	(2.05)	0.04			
現金流量	現金流量比率(%)		37.98	註2	註2			
	現金流量允當比率(%)		126.63	114.40	108.62			
	現金再投資比率(%)		7.55	註2	註2			
槓桿度	營運槓桿度		註3	註3	28.41			
	財務槓桿度		0.70	0.95	註3			

註1：本公司自102年1月1日起適用國際財務報導準則，請參閱採用國際財務報導準則之報表；以上各年度合併財務資料均經會計師查核簽證。

註2：產生營業活動現金流量為負數，故現金流量%不予計算。

註3：槓桿度為負數故不表達。



(2) 合併財務比率分析

分析項目		年度	最近五年度財務分析(註1)				
		99年	100年	101年	102年	103年	
財務結構	負債占資產比率(%)	31.67	36.00	51.26			
	長期資金占固定資產比率(%)	209.93	175.68	190.76			
償債能力	流動比率(%)	253.29	160.64	144.51			
	速動比率(%)	149.42	99.71	83.97			
	利息保障倍數(%)	(6.80)	(41.70)	0.79			
經營能力	應收款項週轉率(次)	4.40	4.82	4.33			
	平均收現日數	83	76	84			
	存貨週轉率(次)	4.03	4.47	4.66			
	應付款項週轉率(次)	5.43	6.69	4.22			
	平均銷貨日數	91	82	78			
	固定資產週轉率(次)	2.77	2.44	3.37			
	總資產週轉率(次)	0.95	0.93	1.13			
獲利能力	資產報酬率(%)	(2.32)	(13.59)	0.68			
	股東權益報酬率(%)	(3.76)	(20.97)	0.42			
	占實收資本 比率(%)	營業利益	(3.02)	(19.93)	(0.78)		
		稅前純益	(3.32)	(23.25)	(0.21)		
	純益率(%)	(2.64)	(15.00)	0.20			
每股盈餘(元)	(0.42)	(2.05)	0.04				
現金流量	現金流量比率(%)	42.14	註2	註2			
	現金流量允當比率(%)	90.82	82.10	55.87			
	現金再投資比率(%)	7.26	註2	註2			
槓桿度	營運槓桿度	註3	註3	註3			
	財務槓桿度	0.88	0.97	0.44			

註1：本公司自102年1月1日起適用國際財務報導準則，請參閱採用國際財務報導準則之報表；以上各年度合併財務資料均經會計師查核簽證。

註2：產生營業活動現金流量為負數，故現金流量%不予計算。

註3：槓桿度為負數故不表達

(3) 財務比率計算公式

1. 財務結構

(1) 負債占資產比率 = 負債總額 / 資產總額。

(2) 長期資金占固定資產比率 = (股東權益淨額 + 長期負債) / 固定資產淨額。

2. 償債能力

(1) 流動比率 = 流動資產 / 流動負債。

(2) 速動比率 = (流動資產 - 存貨 - 預付費用) / 流動負債。

(3) 利息保障倍數 = 所得稅及利息費用前純益 / 本期利息支出。

3. 經營能力

(1) 應收款項(包括應收帳款與因營業而產生之應收票據)週轉率 = 銷貨淨額 / 各期平

均應收款項(包括應收帳款與因營業而產生之應收票據)餘額。

(2)平均收現日數=365/應收款項週轉率。

(3)存貨週轉率=銷貨成本/平均存貨額。

(4)應付款項(包括應付帳款與因營業而產生之應付票據)週轉率=銷貨成本/各期平均應付款項(包括應付帳款與因營業而產生之應付票據)餘額。

(5)平均銷貨日數=365/存貨週轉率。

(6)固定資產週轉率=銷貨淨額/平均固定資產淨額。

(7)總資產週轉率=銷貨淨額/平均資產總額。

#### 4.獲利能力

(1)資產報酬率=[稅後損益+利息費用×(1-稅率)]/平均資產總額。

(2)股東權益報酬率=稅後損益/平均股東權益淨額。

(3)純益率=稅後損益/銷貨淨額。

(4)每股盈餘=(稅後淨利-特別股股利)/加權平均已發行股數。

#### 5.現金流量

(1)現金流量比率=營業活動淨現金流量/流動負債。

(2)淨現金流量允當比率=最近五年度營業活動淨現金流量/最近五年度(資本支出+存貨增加額+現金股利)。

(3)現金再投資比率=(營業活動淨現金流量-現金股利)/(固定資產毛額+長期投資+其他資產+營運資金)。

#### 6.槓桿度：

(1)營運槓桿度=(營業收入淨額-變動營業成本及費用)/營業利益。

(2)財務槓桿度=營業利益/(營業利益-利息費用)。

### 三、最近年度財務報告之監察人或審計委員會審查報告

#### 長盛科技股份有限公司


#### 監察人審查報告書

董事會造送本公司一〇三年度營業報告書、財務報表及盈餘分配議案等各項決算表冊，其中個體財務報表及合併財務報表業經安侯建業聯合會計師事務所楊柳鋒及許淑敏會計師查核完竣，並出具查核報告書在案。上述各項決算表冊經本監察人等審查完竣，認為尚無不符，爰依公司法第二一九條之規定，繕具報告書，敬請 鑒察。


此 致

長盛科技股份有限公司一〇四年股東常會

監察人：王錦文



監察人：邱淑慧



監察人：吳德人



中 華 民 國 一 〇 四 年 四 月 三 十 日

#### 四、最近年度財務報告

### 會計師查核報告

長盛科技股份有限公司董事會 公鑒：

長盛科技股份有限公司及其子公司民國一〇三年及一〇二年十二月三十一日之合併資產負債表，暨民國一〇三年及一〇二年一月一日至十二月三十一日之合併綜合損益表、合併權益變動表及合併現金流量表，業經本會計師查核竣事。上開合併財務報告之編製係管理階層之責任，本會計師之責任則為根據查核結果對上開合併財務報告表示意見。

本會計師係依照會計師查核簽證財務報表規則及一般公認審計準則規劃並執行查核工作，以合理確信合併財務報告有無重大不實表達。此項查核工作包括以抽查方式獲取合併財務報告所列金額及所揭露事項之查核證據、評估管理階層編製合併財務報告所採用之會計原則及所作之重大會計估計，暨評估合併財務報告整體之表達。本會計師相信此項查核工作可對所表示之意見提供合理之依據。

依本會計師之意見，第一段所述合併財務報告在所有重大方面係依照證券發行人財務報告編製準則及金融監督管理委員會認可之國際財務報導準則、國際會計準則、解釋及解釋公告編製，足以允當表達長盛科技股份有限公司及其子公司民國一〇三年及一〇二年十二月三十一日之合併財務狀況，與民國一〇三年及一〇二年一月一日至十二月三十一日之合併財務績效與合併現金流量。

長盛科技股份有限公司已編製民國一〇三年及一〇二年度個體財務報表，並經本會計師出具無保留意見之查核報告在案，備供參考。

安侯建業聯合會計師事務所

楊柳峰



會計師：

許淑敏



證券主管機關：(90)台財證(六)字第166967號

核准簽證文號：金管證六字第0940100754號

民國一〇四年三月三十日

長盛科技股份有限公司及其子公司

合併資產負債表

民國一〇三年及一〇二三年十二月三十一日

單位：新台幣千元

	103.12.31		102.12.31	
	金額	%	金額	%
<b>資產：</b>				
<b>流動資產：</b>				
1100 現金及約當現金(附註四及六(一))	\$ 151,186	17	54,584	6
1150 應收票據淨額(附註四及六(三))	33	-	-	-
1170 應收帳款淨額(附註四及六(三))	252,895	28	317,016	40
1200 其他應收款	1,410	-	873	-
130X 存貨(附註四及六(四))	165,196	19	142,651	18
1470 其他流動資產	77,193	9	41,189	5
	<u>647,913</u>	<u>73</u>	<u>556,313</u>	<u>69</u>
<b>非流動資產：</b>				
1543 以成本衡量之金融資產－非流動(附註四及六(二))	3,000	-	3,000	-
1600 不動產、廠房及設備(附註四、六(五)及八)	143,663	16	187,831	24
1760 投資性不動產淨額(附註四、六(六)及八)	47,903	6	-	-
1780 無形資產	5,575	1	5,386	1
1840 遞延所得稅資產(附註四及六(十))	6,393	1	11,148	1
1920 存出保證金	674	-	730	-
1985 長期預付租金	20,018	2	20,355	3
1990 其他非流動資產－其他	<u>13,562</u>	<u>1</u>	<u>12,657</u>	<u>2</u>
	240,788	27	241,107	31
<b>資產總計</b>	<u>\$ 888,701</u>	<u>100</u>	<u>797,420</u>	<u>100</u>
<b>負債及權益：</b>				
<b>流動負債：</b>				
短期借款(附註四及六(七))	\$ 36,750	4	38,915	5
應付票據	5,064	1	4,095	1
應付帳款	278,935	31	248,295	31
其他應付款	95,129	11	79,722	10
本期所得稅負債	6,824	1	10,026	1
一年內到期長期負債(附註四及六(八))	2,800	-	2,800	-
其他流動負債－其他	<u>25,146</u>	<u>3</u>	<u>3,157</u>	<u>-</u>
	450,648	51	387,010	48
<b>非流動負債：</b>				
長期借款(附註四及(八))	43,533	5	46,333	6
遞延所得稅負債(附註四及六(十))	656	-	76	-
存入保證金(附註四及六(十五))	<u>316</u>	<u>-</u>	<u>-</u>	<u>-</u>
	44,505	5	46,409	6
	<u>495,153</u>	<u>56</u>	<u>433,419</u>	<u>54</u>
	315,826	36	315,826	40
	42	-	42	-
	2,942	-	136	-
	53,850	6	32,457	4
	<u>20,888</u>	<u>2</u>	<u>15,540</u>	<u>2</u>
	393,548	44	364,001	46
<b>負債及權益總計</b>	<u>\$ 888,701</u>	<u>100</u>	<u>797,420</u>	<u>100</u>
<b>歸屬母公司業主之權益：</b>				
股本	3100		3100	
資本公積	3200		3200	
保留盈餘：				
法定盈餘公積	3310		3310	
未分配盈餘	3350		3350	
其他權益	3400		3400	
<b>權益總計(附註六(十一))</b>				
<b>負債及權益總計</b>	<u>\$ 888,701</u>	<u>100</u>	<u>797,420</u>	<u>100</u>

董事長：



經理人：



會計主管：



(請詳閱後附合併財務報告附註)

長盛科技股份有限公司及其子公司

合併綜合損益表

民國一〇三年及一〇二二年一月一日至十二月三十一日

單位：新台幣千元

	103年度		102年度	
	金額	%	金額	%
<b>營業收入：(附註四及六(十三))</b>				
4111 銷貨收入	\$ 1,021,374	102	1,067,837	102
4170 減：銷貨退回	2,601	-	10,927	1
4190 銷貨折讓	22,232	2	10,706	1
	<u>996,541</u>	<u>100</u>	<u>1,046,204</u>	<u>100</u>
5000 <b>營業成本(附註六(四))</b>	<u>796,040</u>	<u>80</u>	<u>816,295</u>	<u>78</u>
<b>營業毛利</b>	<u>200,501</u>	<u>20</u>	<u>229,909</u>	<u>22</u>
<b>營業費用：</b>				
6100 推銷費用	42,883	4	43,532	4
6200 管理費用	111,527	11	127,074	12
6300 研究發展費用	9,155	1	7,754	1
	<u>163,565</u>	<u>16</u>	<u>178,360</u>	<u>17</u>
<b>營業淨利</b>	<u>36,936</u>	<u>4</u>	<u>51,549</u>	<u>5</u>
<b>營業外收入及支出：(附註六(十四))</b>				
7010 其他收入	337	-	308	-
7020 其他利益及損失	22,206	2	(2,586)	-
7050 財務成本	(2,916)	-	(3,694)	-
	<u>19,627</u>	<u>2</u>	<u>(5,972)</u>	<u>-</u>
<b>繼續營業部門稅前淨利</b>	<u>56,563</u>	<u>6</u>	<u>45,577</u>	<u>5</u>
7950 減：所得稅費用(附註六(十))	16,295	2	17,511	2
<b>本期淨利(淨損)</b>	<u>40,268</u>	<u>4</u>	<u>28,066</u>	<u>3</u>
<b>其他綜合損益：</b>				
8310 國外營運機構財務報告換算之兌換差額	5,348	1	12,218	1
8360 確定福利計畫精算損失	(277)	-	(587)	-
8399 減：與其他綜合損益組成部分相關之所得稅	-	-	-	-
8300 <b>其他綜合損益(稅後淨額)</b>	<u>5,071</u>	<u>1</u>	<u>11,631</u>	<u>1</u>
<b>本期綜合損益總額</b>	<u>\$ 45,339</u>	<u>5</u>	<u>39,697</u>	<u>4</u>
<b>基本每股盈餘(單位：新台幣元)(附註六(十二))</b>	<u>\$ 1.28</u>		<u>0.89</u>	
<b>稀釋每股盈餘(單位：新台幣元)</b>	<u>\$ 1.27</u>		<u>-</u>	

董事長：



(請詳閱後附合併財務報告附註)

經理人：



會計主管：



長盛科技股份有限公司及其子公司

合併權益變動表

民國一〇三年及一〇二二年一月一日起至十二月三十一日

單位：新台幣千元

歸屬於母公司業主之權益

股 本	資本公積			保留盈餘		其他權益項目		權益總計
	普通股	資本公積	法定盈餘公積	未分配盈餘	國外營運機構財務報表換算之兌換差	國外營運機構財務報表換算之兌換差	其他權益項目	
\$ 315,826	42	-	-	5,114	-	3,322	-	324,304
-	-	-	-	28,066	-	-	-	28,066
-	-	-	-	(587)	-	12,218	-	11,631
-	-	-	-	27,479	-	12,218	-	39,697
-	-	-	136	(136)	-	-	-	-
315,826	42	-	136	32,457	15,540	-	-	364,001
-	-	-	-	40,268	-	-	-	40,268
-	-	-	-	(277)	5,348	-	-	5,071
-	-	-	-	39,991	5,348	-	-	45,339
-	-	-	2,806	(2,806)	-	-	-	-
-	-	-	-	(15,792)	-	-	-	(15,792)
\$ 315,826	42	-	2,942	53,850	20,888	-	-	393,548

民國一〇二年一月一日餘額

本期淨利

本期其他綜合損益

本期綜合損益總額

盈餘指撥及分配：

提列法定盈餘公積

民國一〇二年十二月三十一日餘額

本期淨利

本期其他綜合損益

本期綜合損益總額

盈餘指撥及分配(註)：

提列法定盈餘公積

普通股現金股利

民國一〇三年十二月三十一日餘額

(請詳閱後附合併財務報告附註)



董事長：



經理人：



會計主管：

長盛科技股份有限公司及其子公司

合併現金流量表

民國一〇三年及一〇二年一月一日至十二月三十一日

單位：新台幣千元

	103年度	102年度
<b>營業活動之現金流量：</b>		
本期稅前淨利	\$ 56,563	45,577
<b>調整項目：</b>		
不影響現金流量之收益費損項目		
折舊費用	16,879	20,547
攤銷費用	6,235	10,305
除列按攤銷後成本衡量金融資產淨利益	-	(177)
利息費用	2,916	3,694
利息收入	(337)	(308)
呆帳轉列收入	(240)	(7)
處分及報廢不動產、廠房及設備損失 (迴轉)提列減損損失	2,807	399
合併貸項轉什項收入	(288)	4
不影響現金流量之收益費損項目合計	27,972	34,268
與營業活動相關之資產／負債變動數：		
與營業活動相關之資產之淨變動：		
應收票據	(33)	-
應收帳款	70,362	(105,473)
存貨	(17,918)	5,525
其他流動資產	(34,334)	(14,242)
其他應收款	(426)	2,136
與營業活動相關之資產之淨變動合計	17,651	(112,054)
與營業活動相關之負債之淨變動：		
應付票據	969	66
應付帳款	21,648	60,035
其他應付款	13,359	36,967
其他流動負債	20,855	(682)
與營業活動相關之負債之淨變動合計	56,831	96,386
與營業活動相關之資產及負債之淨變動合計	74,482	(15,668)
調整項目合計	102,454	18,600
營運產生之現金流入	159,017	64,177
收取之利息	337	307
支付之利息	(2,924)	(3,756)
支付之所得稅	(13,177)	(891)
<b>營業活動之淨現金流入</b>	<b>143,253</b>	<b>59,837</b>
<b>投資活動之現金流量：</b>		
取得以成本衡量之金融資產	-	(3,000)
處分採用權益法之投資	-	2,425
取得不動產、廠房及設備	(17,993)	(15,863)
處分不動產、廠房及設備	2,294	434
存出保證金減少(增加)	79	(28)
其他資產增加	(1,675)	(3,940)
取得無形資產	(2,151)	(1,683)
其他	-	(2,469)
長期預付租金(增加)減少	(210)	373
<b>投資活動之淨現金流出</b>	<b>(19,656)</b>	<b>(23,751)</b>
<b>籌資活動之現金流量：</b>		
短期借款減少	(2,165)	(20,565)
償還長期借款	(2,800)	(3,033)
存入保證金增加	316	-
發放現金股利	(15,792)	-
<b>籌資活動之淨現金(流出)流入</b>	<b>(20,441)</b>	<b>(23,598)</b>
匯率變動對現金及約當現金之影響	(6,554)	2,271
本期現金及約當現金增加數	96,602	14,759
期初現金及約當現金餘額	54,584	39,825
期末現金及約當現金餘額	\$ <b>151,186</b>	\$ <b>54,584</b>

董事長：



(請詳閱後附合併財務報告附註)

經理人：



會計主管：





**長盛科技股份有限公司及其子公司**  
**合併財務報告附註**  
 民國一〇三年及一〇二年十二月三十一日  
 (除另有註明者外，所有金額均以新台幣千元為單位)

**一、公司沿革**

長盛科技股份有限公司(以下稱「本公司」)於民國八十三年四月奉經濟部核准設立，註冊地址為新北市淡水區中正東路二段69號10樓。本公司於民國九十四年八月奉行政院金融監督管理委員會證券期貨局核准補辦公開發行，並於同年十二月經財團法人中華民國證券櫃檯買賣中心核准，正式於興櫃掛牌交易。合併公司主要營業項目為各種電子連接器、線組及其零組件之製造、加工、裝配及買賣，請詳附註十四。

**二、通過財務報告之日期及程序**

本合併財務報告已於民國一〇四年三月三十日經董事會通過發佈。

**三、新發布及修訂準則及解釋之適用**

(一)尚未採用金融監督管理委員會認可之2013年版國際財務報導準則之影響

依據金融監督管理委員會(以下簡稱「金管會」)民國一〇三年四月三日金管證審字第1030010325號令，上市、上櫃及興櫃公司應自民國一〇四年起全面採用經金管會認可並發布生效之2013年版國際財務報導準則(不包含國際財務報導準則第九號「金融工具」)編製財務報告，相關新發布、修正及修訂之準則及解釋彙列如下：

<b>新發布／修正／修訂準則及解釋</b>	<b>IASB發布 之生效日</b>
國際財務報導準則第1號之修正「國際財務報導準則第7號之比較揭露對首次採用者之有限度豁免」	2010年7月1日
國際財務報導準則第1號之修正「嚴重高度通貨膨脹及首次採用者固定日期之移除」	2011年7月1日
國際財務報導準則第1號之修正「政府貸款」	2013年1月1日
國際財務報導準則第7號之修正「揭露—金融資產之移轉」	2011年7月1日
國際財務報導準則第7號之修正「揭露—金融資產及金融負債之互抵」	2013年1月1日
國際財務報導準則第10號「合併財務報表」	2013年1月1日 (投資個體於 2014年1月1日生效)
國際財務報導準則第11號「聯合協議」	2013年1月1日
國際財務報導準則第12號「對其他個體之權益之揭露」	2013年1月1日

## 長盛科技股份有限公司及其子公司合併財務報告附註(續)

新發布／修正／修訂準則及解釋	IASB發布 之生效日
國際財務報導準則第13號「公允價值衡量」	2013年1月1日
國際會計準則第1號之修正「其他綜合損益項目之表達」	2012年7月1日
國際會計準則第12號之修正「遞延所得稅：標的資產之回收」	2012年1月1日
國際會計準則第19號之修訂「員工福利」	2013年1月1日
國際會計準則第27號之修訂「單獨財務報表」	2013年1月1日
國際會計準則第32號之修正「金融資產及金融負債之互抵」	2014年1月1日
國際財務報導解釋第20號「露天礦場於生產階段之剝除成本」	2013年1月1日

經評估後合併公司認為除下列各項外，適用2013年版國際財務報導準則將不致對合併財務報告造成重大變動：

1. 國際會計準則第十九號「員工福利」

該準則主要修正以淨確定福利負債（資產）乘以折現率決定淨利息，並用其取代準則修訂前之利息成本及計畫資產之預期報酬、刪除精算損益得採「緩衝區法」或發生時一次列入損益之會計政策選擇，並規定精算損益應於發生時列入其他綜合損益、前期服務成本應於發生時認列為損益，不再於符合既得條件前之平均期間內按直線法分攤認列為費用，另企業係於不再能撤銷離職福利之要約或於認列相關重組成本之孰早者認列離職福利，而非僅於已明確承諾相關離職事件時，始應認列離職福利為負債及費用等。

經評估該準則對本公司財務狀況與經營成果無重大影響，此外增加確定福利計畫之揭露規定。

2. 國際會計準則第一號「財務報表之表達」

該準則修正其他綜合損益之表達方式，將列示於其他綜合損益之項目依性質分類為「後續不重分類至損益」及「後續將重分類至損益」兩類別。該修正同時規定以稅前金額列示之其他綜合損益項目，其相關稅額應隨前述兩類別予以單獨列示。合併公司將依該準則改變綜合損益表之表達方式。

3. 國際財務報導準則第十二號「對其他個體之權益之揭露」

該準則整合各號準則對企業所持有子公司、聯合協議、關聯企業及未納入合併財務報告之結構型個體之權益之揭露規定，並要求揭露相關資訊。合併公司將依該準則增加有關合併個體及未合併個體之資訊揭露。

4. 國際財務報導準則第十三號「公允價值衡量」

該準則定義公允價值，建立公允價值衡量之架構，並規範公允價值衡量相關揭露。經評估該準則對合併公司財務狀況與經營結果無重大影響，並將依規定增加公允價值衡量相關揭露。

## 長盛科技股份有限公司及其子公司合併財務報告附註(續)

### (二)國際會計準則理事會已發布但尚未經金管會認可之國際財務報導準則之影響

下表彙列國際會計準則理事會已發布但尚未納入金管會認可2013年國際財務報導準則之新發布、修正及修訂之準則及解釋：

新發布／修正／修訂準則及解釋	IASB發布 之生效日
國際財務報導準則第9號「金融工具」	2018年1月1日
國際財務報導準則第10號及國際會計準則第28號之修正「投資者與其關聯企業或合資間之資產出售或投入」	2016年1月1日
國際財務報導準則第10號、國際財務報導準則第12號及國際會計準則第28號之修正「投資個體：合併報表例外規定之適用」	2016年1月1日
國際財務報導準則第11號之修正「處理聯合營運權益之取得」	2016年1月1日
國際財務報導準則第14號「管制遞延帳戶」	2016年1月1日
國際財務報導準則第15號「來自客戶合約之收入」	2017年1月1日
國際會計準則第1號之修正「揭露計畫」	2016年1月1日
國際會計準則第16號及國際會計準則第38號之修正「闡明可接受之折舊及攤銷方法」	2016年1月1日
國際會計準則第16號及國際會計準則第41號之修正「生產性植物」	2016年1月1日
國際會計準則第19號之修正「確定福利計畫：員工提撥」	2014年7月1日
國際會計準則第27號之修正「單獨財務報表之權益法」	2016年1月1日
國際會計準則第36號之修正「非金融資產可回收金額之揭露」	2014年1月1日
國際會計準則第39號之修正「衍生工具之約務更替及避險會計之持續適用」	2014年1月1日
國際財務報導解釋第21號「公課」	2014年1月1日

合併公司現正持續評估上述準則及解釋對合併公司財務狀況與經營結果之影響，相關影響待評估完成時予以揭露。

#### 四、重大會計政策之彙總說明

本合併財務報告所採用之重大會計政策彙總說明如下。除附註三有關會計變動之說明者外，下列會計政策已一致適用於本合併財務報告之所有表達期間。

##### (一)遵循聲明

本合併財務報告係依照證券發行人財務報告編製準則（以下簡稱「編製準則」）編製。

## 長盛科技股份有限公司及其子公司合併財務報告附註(續)

### (二)編製基礎

#### 1.衡量基礎

除下列資產負債表之重要項目外，本合併財務報告係依歷史成本為基礎編製：透過損益按公允價值衡量之金融工具(包括衍生金融工具)；

- (1)依公允價值衡量之備供出售金融資產；及
- (2)確定福利資產，係依退休基金資產加計未認列前期服務成本與未認列精算損失，減除未認列精算利益與確定福利義務現值之淨額認列。

#### 2.功能性貨幣及表達貨幣

合併公司每一個體均係以各營運所處主要經濟環境之貨幣為其功能性貨幣。本合併財務報告係以本公司之功能性貨幣，新台幣表達。所有以新台幣表達之財務資訊均以新台幣千元為單位。

### (三)合併基礎

#### 1.合併財務報告編製原則

合併財務報告之編製主體包含本公司及本公司之子公司。

自取得子公司控制力之日起，開始將其財務報告納入合併財務報告，直至不再具有控制力之日為止。

合併公司間之交易、餘額及任何未實現收益與費用，於編製合併財務報告時均已消除。

#### 2.列入合併財務報告之子公司

列入本合併財務報告之子公司包含：

投資公司名稱	子公司名稱	業務性質	所持股權百分比	
			103.12.31	102.12.31
本公司	永盛責任有限公司	線組加工	100.00 %	100.00 %
"	EXTRACT LTD.(EXTRACT)	投資控股公司	100.00 %	100.00 %
"	ACT USA CORP.	太陽能及環保產品研發及銷售	100.00 %	100.00 %
"	安盛科技責任有限公司	線組加工	50.00 %	50.00 %
永盛責任有限公司	安盛科技責任有限公司	線組加工	50.00 %	50.00 %
EXTRACT	長琦電子(深圳)有限公司 (長琦)	連接器組裝	100.00 %	100.00 %
"	阜盛電子(羅定)有限公司 (阜盛)	連接器組裝	100.00 %	100.00 %
"	南京青盛科技有限公司(青盛)	連接器組裝	100.00 %	100.00 %

#### 3.未列入合併財務報告之子公司：無。

## 長盛科技股份有限公司及其子公司合併財務報告附註(續)

### (四)外 幣

#### 1.外幣交易

外幣交易依交易日之匯率換算為功能性貨幣。報導期間結束日(以下稱報導日)之外幣貨幣性項目依當日之匯率換算為功能性貨幣，其兌換損益係指期初以功能性貨幣計價之攤銷後成本，調整當期之有效利息及付款後之金額，與依外幣計價之攤銷後成本按報導日匯率換算金額間之差異。

以公允價值衡量之外幣非貨幣性項目依衡量公允價值當日之匯率重新換算為功能性貨幣，以歷史成本衡量之外幣非貨幣性項目則依交易日之匯率換算。

除非貨幣性之備供出售權益工具、指定為國外營運機構淨投資避險之金融負債或合格之現金流量避險，換算所產生之外幣兌換差異認列於其他綜合損益外，其餘係認列為損益。

#### 2.國外營運機構

國外營運機構之資產及負債，包括收購時產生之商譽及公允價值調整，係依報導日之匯率換算為新台幣；收益及費損項目則依當期平均匯率換算新台幣，所產生之兌換差額均認列為其他綜合損益。

當處分國外營運機構致喪失控制、共同控制或重大影響時，與該國外營運機構相關之累計兌換差額係全數重分類為損益。部分處分含有國外營運機構之子公司時，相關累計兌換差額係按比例重新歸屬至非控制權益。部分處分含有國外營運機構之關聯企業或合資之投資時，相關累計兌換差額則按比例重分類至損益。

對國外營運機構之貨幣性應收或應付項目，若尚無清償計畫且不可能於可預見之未來予以清償時，其所產生之外幣兌換損益視為對該國外營運機構淨投資之一部分而認列為其他綜合損益。

### (五)資產與負債區分流動與非流動之分類標準

符合下列條件之一之資產列為流動資產，非屬流動資產之所有其他資產則列為非流動資產：

- 1.預期於合併公司正常營業週期中實現，或意圖將其出售或消耗者。
- 2.主要為交易目的而持有者。
- 3.預期將於資產負債表日後十二個月內實現者。
- 4.現金或約當現金，但不包括於資產負債表日後逾十二個月用以交換、清償負債或受有其他限制者。

符合下列條件之一之負債列為流動負債，非屬流動負債之所有其他負債則列為非流動負債：

- 1.預期將於合併公司正常營業週期中清償者。
- 2.主要為交易目的而持有者。
- 3.預期將於資產負債表日後十二個月內到期清償者。

## 長盛科技股份有限公司及其子公司合併財務報告附註(續)

4.合併公司不能無條件將清償期限延期至資產負債表日後至少十二個月者。負債之條款可能依交易對方之選擇，以發行權益工具而導致其清償者，並不影響其分類。

### (六)現金及約當現金

現金包括庫存現金及活期存款。約當現金係指可隨時轉換成定額現金且價值變動風險甚小之短期並具高度流動性之投資。定期存款符合前述定義且持有目的係滿足短期現金承諾而非投資或其他目的者，列報於約當現金。

### (七)金融工具

金融資產與金融負債係於合併公司成為該金融工具合約條款之一方時認列。

#### 1.金融資產

合併公司之金融資產分類為：放款及應收款及備供出售金融資產。

##### (1)備供出售金融資產

此類金融資產係指定為備供出售或非屬其他類別之非衍生金融資產。原始認列時係按公允價值加計直接可歸屬之交易成本衡量；後續評價按公允價值衡量，除減損損失、按有效利率法計算之利息收入、股利收入及貨幣性金融資產外幣兌換損益認列於損益外，其餘帳面金額之變動係認列為其他綜合損益，並累積於權益項下之備供出售金融資產未實現損益。於除列時，將權益項下之利益或損失累計金額重分類至損益，並列報於營業外收入及支出項下之其他收入及其他利益及損失。依交易慣例購買或出售金融資產時，採用交易日會計處理。

此類金融資產若屬「無活絡市場公開報價且公允價值無法可靠衡量」之權益投資，則以成本減除減損損失後之金額衡量，並列報於「以成本衡量之金融資產」。

##### (2)放款及應收款

放款及應收款係無活絡市場公開報價，且具固定或可決定付款金額之金融資產，包括應收款項、其他應收款及存出保證金。原始認列時按公允價值加計直接可歸屬之交易成本衡量，後續評價採有效利率法以攤銷後成本減除減損損失衡量，惟短期應收款項之利息認列不具重大性之情況除外。依交易慣例購買或出售金融資產時，採用交易日會計處理。

利息收入係列報於營業外收入及支出項下之其他收入項目。

##### (3)金融資產減損

非透過損益按公允價值衡量之金融資產，於每個報導日評估減損。當有客觀證據顯示，因金融資產原始認列後發生之單一或多項事件，致使該資產之估計未來現金流量受損失者，該金融資產即已發生減損。

## 長盛科技股份有限公司及其子公司合併財務報告附註(續)

金融資產減損之客觀證據包括發行人或債務人之重大財務困難、違約（如利息或本金支付之延滯或不償付）、債務人將進入破產或其他財務重整之可能性大增，及由於財務困難而使該金融資產之活絡市場消失等。此外，備供出售權益投資之公允價值大幅或持久性下跌至低於其成本時，亦屬客觀之減損證據。

針對應收帳款個別評估未有減損後，另再以組合基礎評估減損。應收款組合之客觀減損證據可能包含合併公司過去收款經驗、該組合超過平均授信期間之延遲付款增加情況，以及與應收款拖欠有關之全國性或區域性經濟情勢變化。

以攤銷後成本衡量之金融資產，認列之減損損失金額係該資產之帳面金額與估計未來現金流量按該金融資產原始有效利率折現之現值間之差額。

以成本衡量之金融資產，認列之減損損失金額係該資產之帳面金額與估計未來現金流量按該金融資產之相似資產市場報酬率折現之現值間之差額。該減損損失於後續期間不得迴轉。

所有金融資產之減損損失係直接自金融資產之帳面金額中扣除，惟應收帳款係藉由備抵帳戶調降其帳面金額。當判斷應收帳款無法收回時，係沖銷備抵帳戶。原先已沖銷而後續收回之款項則貸記備抵帳戶。備抵帳戶帳面金額之變動認列於損益。

備供出售金融資產發生減損時，原先已認列於其他綜合損益之累計利益與損失金額將重分類為損益。

當金融資產以攤銷後成本衡量時，若後續期間減損損失金額減少，且該減少客觀地連結至認列減損後發生之事項，則先前認列之減損損失予以迴轉認列於損益，惟該投資於減損迴轉日之帳面金額不得大於若未認列減損情況下應有之攤銷後成本。

備供出售權益工具原先認列於損益之減損損失不得迴轉並認列為損益。任何認列減損損失後之公允價值回升金額係認列於其他綜合損益，並累積於其他權益項目之項下。備供出售債務工具之公允價值回升金額若能客觀地連結至減損損失認列於損益後發生之事項，則予以迴轉並認列為損益。

應收帳款之呆帳損失及迴升係列報於管理費用。應收帳款以外金融資產之減損損失及迴升係列報於營業外收入及支出項下之其他利益及損失。

### 2. 金融負債及權益工具

#### (1) 負債或權益之分類

合併公司發行之債務及權益工具係依據合約協議之實質與金融負債及權益工具之定義分類為金融負債或權益。

## 長盛科技股份有限公司及其子公司合併財務報告附註(續)

權益工具係指表彰合併公司於資產減除其所有負債後剩餘權益之任何合約。合併公司發行之權益工具係以取得之價款扣除直接發行成本後之金額認列。

與金融負債相關之利息及損失或利益係認列為損益，並列報於營業外收入及支出項下之財務成本及其他利益及損失。

金融負債於轉換時重分類為權益，其轉換不產生損益。

### (2) 透過損益按公允價值衡量之金融負債

此類金融負債係指持有供交易或指定為透過損益按公允價值衡量之金融負債。

持有供交易之金融負債係因其取得或發生之主要目的為短期內出售或再買回。

此類金融負債於原始認列時係按公允價值衡量，交易成本於發生時認列為損益；後續評價按公允價值衡量，再衡量產生之利益或損失(包含相關利息支出)認列為損益，並列報於營業外收入及支出項下之其他利益及損失。

### (3) 其他金融負債

金融負債非屬持有供交易且未指定為透過損益按公允價值衡量者(包括長短期借款、應付帳款及其他應付款)，原始認列時係按公允價值加計直接可歸屬之交易成本衡量；後續評價採有效利率法以攤銷後成本衡量。未資本化為資產成本之利息費用列報於營業外收入及支出項下之其他利益及損失。

### (4) 金融資產及負債之互抵

金融資產及金融負債僅於合併公司有法定權利進行互抵及有意圖以淨額交割或同時變現資產及清償負債時，方予以互抵並以淨額表達於資產負債表。

## (八) 存貨

存貨係以成本與淨變現價值孰低衡量。成本包括使其達可供使用的地點及狀態所發生之取得、產製或加工成本及其他成本，並採加權平均法計算。製成品及在製品存貨之成本包括依適當比例按正常產能分攤之製造費用。

淨變現價值係指正常營業下之估計售價減除估計完工尚需投入之估計成本及完成出售所需之估計成本後之餘額。

## (九) 投資性不動產

投資性不動產係指持有供賺取租金或資產增值或二者兼具，而非供正常營業出售、用於生產、提供商品或勞務或作為行政管理目的之不動產。投資性不動產原始認列時以成本衡量，後續衡量亦按成本模式處理，於原始認列後以可折舊金額計算提列折舊費用，其折舊方法、耐用年限及殘值比照不動產、廠房及設備規定。成本包含可直接歸屬於取得投資性不動產之費用，自建之投資性不動產成本包含原料及直接人工、為使投資性不動產達到可使用狀態之任何可直接歸屬之其他成本及借款資本化成本。



## 長盛科技股份有限公司及其子公司合併財務報告附註(續)

當投資性不動產用途變更而重分類為不動產、廠房及設備時，以變更用途時之帳面金額予以重分類。

### (十)不動產、廠房及設備

#### 1.認列與衡量

不動產、廠房及設備之認列及衡量係採成本模式，依成本減除累計折舊與累計減損後之金額衡量。成本包含可直接歸屬於取得資產之支出。

當不動產、廠房及設備包含不同組成部分，且相對於該項目之總成本若屬重大而採用不同之折舊率或折舊方法較為合宜時，則視為不動產、廠房及設備之單獨項目(主要組成部分)處理。

不動產、廠房及設備之處分損益，係由不動產、廠房及設備之帳面金額與處分價款之差額決定，並以淨額認列於損益項下之其他利益及損失。

#### 2.後續成本

若不動產、廠房及設備項目後續支出所預期產生之未來經濟效益很有可能流入合併公司，且其金額能可靠衡量，則該支出認列為該項目帳面金額之一部分，被重置部分之帳面金額則予以除列。不動產、廠房及設備之日常維修成本於發生時認列為損益。

#### 3.折 舊

折舊係依資產成本減除殘值後按估計耐用年限採直線法計算，並依資產之各別重大組成部分評估，若一組成部分之耐用年限不同於資產之其他部分，則此組成部分應單獨提列折舊。折舊之提列認列為損益。

當期及比較期間之估計耐用年限如下：

(1)房屋及建築	3年～55年
(2)機器設備	2年～10年
(3)模具設備	2年～10年
(4)運輸設備	4年～10年
(5)辦公設備	2年～8年
(6)其他設備	2年～10年

折舊方法、耐用年限及殘值係於每個財務年度結束日加以檢視，若預期值與先前之估計不同時，於必要時適當調整，該變動按會計估計變動規定處理。

### (十一)無形資產

#### 1.其他無形資產

合併公司取得其他無形資產係以成本減除累計攤銷與累計減損衡量之。

#### 2.攤 銷

攤銷時係以資產成本減除殘值後金額為可攤銷金額。

## 長盛科技股份有限公司及其子公司合併財務報告附註(續)

無形資產自達可供使用狀態起，依下列估計耐用年限採直線法攤銷，攤銷數認列於損益：

- |          |        |
|----------|--------|
| (1)專利及商標 | 5年～20年 |
| (2)電腦軟體  | 3年     |

每年至少於財務年度結束日時檢視無形資產之殘值、攤銷期間及攤銷方法，若有變動，視為會計估計變動。

### (十二)非金融資產減損

針對存貨、遞延所得稅資產及員工福利產生之資產以外之非金融資產，合併公司於每一報導期間結束日評估是否發生減損，並就有減損跡象之資產估計其可回收金額。若無法估計個別資產之可回收金額，則合併公司估計該項資產所屬現金產生單位之可回收金額以評估減損。

可回收金額為個別資產或現金產生單位之公允價值減出售成本與其使用價值孰高者。個別資產或現金產生單位之可回收金額若低於帳面金額，則將該個別資產或現金產生單位之帳面金額調整減少至可回收金額，並認列減損損失。減損損失係立即認列於當期損益。

合併公司於每一報導期間結束日重新評估是否有跡象顯示，商譽以外之非金融資產於以前年度所認列之減損損失可能已不存在或減少。若用以決定可回收金額之估計有任何改變，則迴轉減損損失，以增加個別資產或現金產生單位之帳面金額至其可回收金額，惟不超過若以前年度該個別資產或現金產生單位未認列減損損失之情況下，減除應提列折舊或攤銷後之帳面金額。

### (十三)負債準備

負債準備之認列係因過去事件而負有現時義務，使合併公司未來很有可能需要流出具經濟效益之資源以清償該義務，且該義務之金額能可靠估計。負債準備係以反映目前市場對貨幣時間價值及負債特定風險評估之稅前折現率予以折現，折現之攤銷則認列為財務成本。

### (十四)收入認列

正常活動中銷售商品所產生之收入，係考量退回、商業折扣及數量折扣後，按已收或應收對價之公允價值衡量。收入係俟具說服力之證據存在(通常為已簽訂銷售協議)、所有權之重大風險及報酬已移轉予買方、價款很有可能收回、相關成本與可能之商品退回能可靠估計、不持續參與商品之管理及收入金額能可靠衡量時加以認列。若折扣很有可能發生且金額能可靠衡量時，則於銷售認列時予以認列作為收入之減項。

風險及報酬移轉之時點係視銷售合約個別條款而定。

## 長盛科技股份有限公司及其子公司合併財務報告附註(續)

### (十五)員工福利

#### 1.確定提撥計畫

確定提撥退休金計畫之提撥義務係於員工提供勞務期間內認列為損益項下之員工福利費用。

#### 2.確定福利計畫

非屬確定提撥計畫之退職福利計畫為確定福利計畫。合併公司在確定福利退休金計畫下之淨義務係分別針對各項福利計畫以員工當期或過去服務所賺得之未來福利金額折算為現值計算。任何未認列之前期服務成本及各項計畫資產的公允價值均予以減除。折現率係以到期日與合併公司淨義務期限接近，且計價幣別與預期支付福利金相同之高品質公司債或政府公債之市場殖利率於財務報導日之利率為主。

企業淨義務每年由合格精算師以預計單位福利法精算。當計算結果對合併公司有利時，認列資產係以任何未認列之前期服務成本，及未來得以從該計畫退還之資金或減少未來對該計畫之提撥等方式所可獲得經濟效益現值之總額為限。計算經濟效益現值時應考量任何適用於合併公司任何計畫之最低資金提撥需求。一項效益若能在計畫期間內或計畫負債清償時實現，對合併公司而言，即具有經濟效益。

當計畫內容之福利改善，因員工過去服務使福利增加之部分以直線法於福利之平均既得期間認列為損益。如福利立即既得，相關費用立即認列為損益。

合併公司所有確定福利計畫續後產生之精算損益立即認列於其他綜合損益。

合併公司於縮減或清償發生時，認列確定福利計畫之縮減或清償損益。縮減或清償損益包括任何計畫資產公允價值之變動、確定福利義務現值之變動、任何先前未認列之相關精算損益及前期服務成本。

#### 3.短期員工福利

短期員工福利義務係以未折現之基礎衡量，且於提供相關服務時認列為費用。

有關短期現金紅利或分紅計畫下預期支付之金額，若係因員工過去提供服務而使合併公司負有現時之法定或推定支付義務，且該義務能可靠估計時，將該金額認列為負債。

### (十六)所得稅

所得稅費用包括當期及遞延所得稅。除與企業合併、直接認列於權益或其他綜合損益之項目相關者外，當期所得稅及遞延所得稅應認列於損益。

當期所得稅包括當年度課稅所得（損失）按報導日之法定稅率或實質性立法稅率計算之預計應付所得稅或應收退稅款，及任何對以前年度應付所得稅的調整。

## 長盛科技股份有限公司及其子公司合併財務報告附註(續)

遞延所得稅係就資產及負債於財務報導目的之帳面金額與其課稅基礎之暫時性差異予以衡量認列。下列情況產生之暫時性差異不予認列遞延所得稅：

- 1.非屬企業合併之交易原始認列之資產或負債，且於交易當時不影響會計利潤及課稅所得（損失）者。
- 2.因投資子公司及合資權益所產生，且很有可能於可預見之未來不會迴轉者。
- 3.商譽之原始認列。

遞延所得稅係以預期資產實現或負債清償當期之稅率衡量，並以報導日之法定稅率或實質性立法稅率為基礎。

合併公司僅於同時符合下列條件時，始將遞延所得稅資產及遞延所得稅負債互抵：

- 1.有法定執行權將當期所得稅資產及當期所得稅負債互抵；且
- 2.遞延所得稅資產及遞延所得稅負債與下列由同一稅捐機關課徵所得稅之納稅主體之一有關；
  - (1)同一納稅主體；或
  - (2)不同納稅主體，惟各主體意圖在重大金額之遞延所得稅資產預期回收及遞延所得稅負債預期清償之每一未來期間，將當期所得稅負債及資產以淨額基礎清償，或同時實現資產及清償負債。

對於未使用之課稅損失及未使用所得稅抵減遞轉後期，與可減除暫時性差異，在很有可能未來課稅所得可供使用之範圍內，認列為遞延所得稅資產。並於每一報導日予以重評估，就相關所得稅利益非屬很有可能實現之範圍內予以調減。

### (十七)每股盈餘

合併公司列示歸屬於本公司普通股權益持有人之基本及稀釋每股盈餘。合併公司基本每股盈餘係以歸屬於本公司普通股權益持有人之損益，除以當期加權平均流通在外普通股股數計算之。稀釋每股盈餘則係將歸屬於本公司普通股權益持有人之損益及加權平均流通在外普通股股數，分別調整所有潛在稀釋普通股之影響後計算之。

### (十八)部門資訊

營運部門係合併公司之組成部分，從事可能賺得收入並發生費用(包括與合併公司內其他組成部分間交易相關之收入及費用)之經營活動。所有營運部門之營運結果均定期由合併公司主要營運決策者複核，以制定分配資源予該部門之決策並評量其績效。各營運部門均具單獨之財務資訊。

## 五、重大會計判斷、估計及假設不確定性之主要來源

管理階層依金管會認可之國際財務報導準則編製本合併財務報告時，必須作出判斷、估計及假設，其將對會計政策之採用及資產、負債、收益及費用之報導金額有所影響。實際結果可能與估計存有差異。

## 長盛科技股份有限公司及其子公司合併財務報告附註(續)

管理當局持續檢視估計及基本假設，會計估計變動於變動期間及受影響之未來期間予以認列。

### 六、重要會計項目之說明

#### (一)現金及約當現金

	<b>103.12.31</b>	<b>102.12.31</b>
現金	\$ 1,492	887
活期存款	149,694	53,697
合併現金流量表所列之現金及約當現金	<b>\$ 151,186</b>	<b>54,584</b>

合併公司金融資產及負債之利率風險及敏感度分析之揭露請詳附註六(十五)。

#### (二)金融資產

	<b>103.12.31</b>	<b>102.12.31</b>
成本衡量之之金融資產	<b>\$ 3,000</b>	<b>3,000</b>

合併公司所持有之上述股票投資，於報導日係按成本衡量，因其公允價值無法衡量。

#### (三)應收票據、應收帳款及其他應收款

	<b>103.12.31</b>	<b>102.12.31</b>
應收票據	\$ 33	-
應收帳款	252,949	317,306
其他應收款	1,410	873
減：備抵呆帳	(54)	(290)
	<b>\$ 254,338</b>	<b>317,889</b>

合併公司已逾期但未減損應收票據、應收帳款及其他應收款之帳齡分析如下：

	<b>103.12.31</b>	<b>102.12.31</b>
逾期90天以下	\$ 10,056	34,958
逾期91~180天	74	1,447
逾期181~270天	-	202
逾期超過271天	703	130
	<b>\$ 10,833</b>	<b>36,737</b>

合併公司之應收票據及應收帳款備抵呆帳變動表如下：

	<b>個別評估 之減損損失</b>	<b>群組評估 之減損損失</b>	<b>合 計</b>
103年1月1日餘額	\$ -	290	290
認列應收帳款及應收票據之減損損失	-	49	49
減損損失迴轉	-	(289)	(289)
外幣換算損益	-	4	4
103年12月31日餘額	<b>\$ -</b>	<b>54</b>	<b>54</b>

長盛科技股份有限公司及其子公司合併財務報告附註(續)

	個別評估 之減損損失	群組評估 之減損損失	合 計
102年1月1日餘額	\$ -	290	290
認列應收帳款及應收票據之減損損失	-	3	3
減損損失迴轉	-	(10)	(10)
外幣換算損益	-	7	7
102年12月31日餘額	\$ -	<b>290</b>	<b>290</b>

(四)存 貨

	103.12.31	102.12.31
在 製 品	\$ 19,838	10,827
減：備抵損失	-	-
小 計	19,838	10,827
原 料	40,590	33,283
減：備抵損失	(8,654)	(5,509)
小 計	31,936	27,774
物 料	30,150	22,434
減：備抵損失	(537)	(409)
小 計	29,613	22,025
製 成 品	88,202	78,851
減：備抵損失	(6,669)	(6,273)
小 計	81,533	72,578
商 品	5,166	5,478
減：備抵損失	(3,083)	(2,766)
小 計	2,083	2,712
在途存貨	193	6,735
	<b>\$ 165,196</b>	<b>142,651</b>

合併公司銷貨成本組成明細如下：

	103年度	102年度
銷售成本	\$ 790,891	830,544
存貨跌價損失(回升利益)	5,149	(14,249)
合 計	<b>\$ 796,040</b>	<b>816,295</b>

截至民國一〇三年及一〇二年十二月三十一日，合併公司之存貨均未有提供作質押擔保之情形。

## 長盛科技股份有限公司及其子公司合併財務報告附註(續)

### (五)不動產、廠房及設備

合併公司不動產、廠房及設備之成本及折舊變動明細如下：

	<u>土 地</u>	<u>房屋及 建 築</u>	<u>機器設備</u>	<u>運輸設備</u>	<u>辦公設備</u>	<u>模具設備</u>	<u>其他設備</u>	<u>總 計</u>
成本或認定成本：								
民國103年1月1日餘額	\$ 53,892	79,869	174,153	12,427	10,143	130,802	65,884	527,170
增 添	-	4,505	9,745	841	821	1,004	6,687	23,603
轉入(轉出)	-	22,701	-	-	-	-	(22,701)	-
處 分	-	-	(12,450)	-	-	(879)	(3,695)	(17,024)
報 廢	-	-	(10,820)	(16)	(773)	(728)	(2,014)	(14,351)
重分類至投資性不動產	(35,271)	(17,871)	-	-	-	-	-	(53,142)
匯率變動之影響	-	1,011	6,314	272	563	748	867	9,775
民國103年12月31日餘額	<u>\$ 18,621</u>	<u>90,215</u>	<u>166,942</u>	<u>13,524</u>	<u>10,754</u>	<u>130,947</u>	<u>45,028</u>	<u>476,031</u>
民國102年1月1日餘額	\$ 53,892	77,760	160,675	11,516	11,638	127,724	62,939	506,144
增 添	-	1,580	7,315	637	367	2,244	2,539	14,682
處 分	-	-	(1,626)	-	(839)	(220)	(165)	(2,850)
報 廢	-	-	(74)	(15)	(1,335)	-	(799)	(2,223)
匯率變動之影響	-	529	7,863	289	312	1,054	1,370	11,417
民國102年12月31日餘額	<u>\$ 53,892</u>	<u>79,869</u>	<u>174,153</u>	<u>12,427</u>	<u>10,143</u>	<u>130,802</u>	<u>65,884</u>	<u>527,170</u>
折舊及減損損失：								
民國103年1月1日餘額	\$ -	28,780	135,118	9,174	7,581	124,906	33,780	339,339
本年度折舊	-	2,253	6,843	897	651	4,361	1,874	16,879
減 損	-	-	(288)	-	-	-	-	(288)
處 分	-	-	(10,894)	-	-	(190)	(3,381)	(14,465)
報 廢	-	-	(8,614)	(14)	(710)	(728)	(1,818)	(11,884)
重分類至投資性不動產	-	(5,239)	-	-	-	-	-	(5,239)
匯率變動之影響	-	824	5,320	228	432	728	494	8,026
民國103年12月31日餘額	<u>\$ -</u>	<u>26,618</u>	<u>127,485</u>	<u>10,285</u>	<u>7,954</u>	<u>129,077</u>	<u>30,949</u>	<u>332,368</u>
民國102年1月1日餘額	\$ -	26,359	121,280	8,411	8,431	119,424	31,692	315,597
本年度折舊	-	2,103	9,411	601	684	5,750	1,998	20,547
減 損	-	-	4	-	-	-	-	4
處 分	-	-	(1,087)	-	(635)	(1,099)	(45)	(2,866)
報 廢	-	-	(74)	(13)	(1,129)	-	(681)	(1,897)
匯率變動之影響	-	318	5,584	175	230	831	816	7,954
民國102年12月31日餘額	<u>\$ -</u>	<u>28,780</u>	<u>135,118</u>	<u>9,174</u>	<u>7,581</u>	<u>124,906</u>	<u>33,780</u>	<u>339,339</u>
帳面價值：								
民國103年12月31日	<u>\$ 18,621</u>	<u>63,597</u>	<u>39,457</u>	<u>3,239</u>	<u>2,800</u>	<u>1,870</u>	<u>14,079</u>	<u>143,663</u>
民國102年1月1日	<u>\$ 53,892</u>	<u>51,401</u>	<u>39,395</u>	<u>3,105</u>	<u>3,207</u>	<u>8,300</u>	<u>31,247</u>	<u>190,547</u>
民國102年12月31日	<u>\$ 53,892</u>	<u>51,089</u>	<u>39,035</u>	<u>3,253</u>	<u>2,562</u>	<u>5,896</u>	<u>32,104</u>	<u>187,831</u>

民國一〇三年及一〇二年十二月三十一日，本公司提供部分資產借款之擔保品，請詳附註八之說明。

長盛科技股份有限公司及其子公司合併財務報告附註(續)

(六)投資性不動產

合併公司投資性不動產之變動明細如下：

	<u>土地及改良物</u>	<u>房屋及建築</u>	<u>總 計</u>
成本或認定成本：			
民國103年1月1日餘額	\$ -	-	-
自不動產、廠房及設備轉入	<u>35,271</u>	<u>17,871</u>	<u>53,142</u>
民國103年12月31日餘額	<u>\$ 35,271</u>	<u>17,871</u>	<u>53,142</u>
折舊及減損損失：			
民國103年1月1日餘額	\$ -	-	-
自不動產、廠房及設備轉入	<u>-</u>	<u>5,239</u>	<u>5,239</u>
民國103年12月31日餘額	<u>\$ -</u>	<u>5,239</u>	<u>5,239</u>
帳面金額：			
民國103年12月31日	<u>\$ 35,271</u>	<u>12,632</u>	<u>47,903</u>
公允價值：			
民國103年12月31日			<u>\$ 58,831</u>

投資性不動產之公允價值係以公開可取得之最近成交均價，扣除其他應扣除部分之價格為評估基礎。並考量標的物現況、經濟、功能等因素，推估其價值。

截至民國一〇三年十二月三十一日，合併公司之投資性不動產質押擔保之情形請詳附註八。

(七)短期借款

合併公司短期借款之明細如下：

	<u>103.12.31</u>	<u>102.12.31</u>
無擔保銀行借款	\$ 10,000	23,500
擔保銀行借款	<u>26,750</u>	<u>15,415</u>
合 計	<u>\$ 36,750</u>	<u>38,915</u>
尚未使用額度	<u>\$ 46,089</u>	<u>40,285</u>
利率區間	<u>1.79%~1.82%</u>	<u>1.82%</u>

合併公司以資產設定抵押供銀行借款之擔保情形請詳附註八。



## 長盛科技股份有限公司及其子公司合併財務報告附註(續)

### (八)長期借款

合併公司長期借款之明細、條件與條款如下：

103.12.31				
	幣別	利率區間	到期年度	金額
擔保銀行借款	TWD	2.00%-2.12%	109	\$ 46,333
減：一年內到期部分				(2,800)
合 計				<b>\$ 43,533</b>
尚未使用額度				<b>\$ -</b>

102.12.31				
	幣別	利率區間	到期年度	金額
擔保銀行借款	TWD	1.99%~2.12%	109	\$ 49,133
減：一年內到期部分				(2,800)
合 計				<b>\$ 46,333</b>
尚未使用額度				<b>\$ -</b>

1.借款之發行及償還：

合併公司長期借款民國一〇三年及一〇二年度償還之金額分別為2,800千元及3,033千元。

2.銀行借款之擔保品：

合併公司以資產設定抵押供銀行借款之擔保情形請詳附註八。

### (九)員工福利

1.確定福利計畫

合併公司確定福利義務現值與計畫資產公允價值之調節如下：

	103.12.31	102.12.31
確定福利義務現值	\$ 7,197	6,599
計畫資產之公允價值	(10,689)	(10,368)
計劃(剩餘)短絀	(3,492)	(3,769)
已認列之確定福利義務負債(資產)	<b>\$ (3,492)</b>	<b>(3,769)</b>

(1)計畫資產組成

合併公司依勞動基準法提撥之退休基金係由勞動部勞動基金局(以下簡稱勞動基金局)統籌管理，依「勞工退休基金收支保管及運用辦法」規定，基金之運用，其每年決算分配之最低收益，不得低於依當地銀行二年定期存款利率計算之收益。

截至報導日，合併公司之台灣銀行勞工退休準備金專戶餘額計10,689千元。勞工退休基金資產運用之資料包括基金收益率以及基金資產配置，請詳勞動部勞動基金運用局公布之資訊。

長盛科技股份有限公司及其子公司合併財務報告附註(續)

(2)確定福利義務現值之變動

合併公司民國一〇三年及一〇二年度確定福利義務現值變動如下：

	<u>103年度</u>	<u>102年度</u>
1月1日確定福利義務	\$ 6,599	6,109
計畫支付之福利	-	(282)
當期服務成本及利息	234	236
精算損(益)	<u>364</u>	<u>536</u>
12月31日確定福利義務	<u>\$ 7,197</u>	<u>6,599</u>

(3)計畫資產公允價值之變動

合併公司民國一〇三年及一〇二年度確定福利計畫資產公允價值之變動如下：

	<u>103年度</u>	<u>102年度</u>
1月1日計畫資產之公允價值	\$ 10,368	10,201
已提撥至計畫之金額	77	319
計畫已支付之福利	-	(282)
計畫資產預計報酬	157	181
精算(損)益	<u>87</u>	<u>(51)</u>
12月31日計畫資產之公允價值	<u>\$ 10,689</u>	<u>10,368</u>

(4)認列為損益之費用

合併公司民國一〇三年及一〇二年度認列為損益之費用如下：

	<u>103年度</u>	<u>102年度</u>
當期服務成本	\$ 135	128
利息成本	99	107
計畫資產預計報酬	<u>(157)</u>	<u>(181)</u>
	<u>\$ 77</u>	<u>54</u>
管理費用	<u>\$ 77</u>	<u>54</u>
計畫資產實際報酬	<u>\$ 244</u>	<u>130</u>

(5)認列為其他綜合損益之精算(損)益

合併公司民國一〇三年及一〇二年度認列為其他綜合(損)益之精算損益如下：

	<u>103年度</u>	<u>102年度</u>
1月1日累積餘額	\$ (375)	212
本期認列	<u>(277)</u>	<u>(587)</u>
12月31日累積餘額	<u>\$ (652)</u>	<u>(375)</u>

長盛科技股份有限公司及其子公司合併財務報告附註(續)

(6)精算假設

合併公司於財務報導結束日所使用之主要精算假設如下：

	<u>103年度</u>	<u>102年度</u>
折現率	1.66 %	1.50 %
計畫資產預期報酬	1.66 %	1.50 %
未來薪資增加	1.00 %	1.00 %

預期長期資產報酬率係以整體投資組合為基礎，而非加總個別資產類別之報酬。此一報酬率純粹以歷史報酬率為基礎，不作調整。

(7)經驗調整之歷史資訊

	<u>103.12.31</u>	<u>102.12.31</u>	<u>102.12.31</u>	<u>102.1.1</u>
確定福利計畫現值	\$ 7,197	6,599	6,109	7,002
計畫資產之公允價值	(10,689)	(10,368)	(10,201)	(10,764)
確定福利義務淨負債(資產)	<u>\$ (3,492)</u>	<u>(3,769)</u>	<u>(4,092)</u>	<u>(3,762)</u>
確定福利計畫現值金額之經驗調整	<u>\$ 220</u>	<u>467</u>	<u>-</u>	<u>-</u>

合併公司預計於民國一〇三年度報導日後之一年內支付予確定福利計畫之提撥金額為77千元。

(8)計算確定福利義務現值時，合併公司必須運用判斷及估計以決定資產負債表日相關精算假設，包含折現率及未來薪資變動等。任何精算假設之變動，均可能重大影響合併公司確定福利義務之金額。

民國一〇三年度報導日，合併公司預付退休金之帳面金額為3,492千元，當採用之折現率增減變動0.5%時，合併公司確定福利義務現值之變動如下：

	<u>折現率</u>		<u>調薪率</u>	
	<u>增加0.5%</u>	<u>減少0.5%</u>	<u>增加0.5%</u>	<u>減少0.5%</u>
確定福利義務現值	<u>\$ (374)</u>	<u>404</u>	<u>401</u>	<u>(375)</u>

2.確定提撥計畫

合併公司之確定提撥計畫係依勞工退休金條例之規定，依勞工每月工資6%之提繳率，提撥至勞工保險局之勞工退休金個人專戶。在此計畫下合併公司提撥固定金額至勞工保險局後，即無支付額外金額之法定或推定義務。

合併公司民國一〇三年及一〇二年度確定提撥退休金辦法下之退休金費用分別為1,143千元及1,196千元，已提撥至勞工保險局。除上，民國一〇三年及一〇二年度各國外子公司依當地相關法令認列之退休金費用分別為16,051千元及23,549千元。

長盛科技股份有限公司及其子公司合併財務報告附註(續)

(十)所得稅

1.所得稅費用(利益)

合併公司民國一〇三年及一〇二年度費用明細如下：

	<u>103年度</u>	<u>102年度</u>
當期所得稅費用		
當期產生	\$ 11,424	10,088
調整前期之當期所得稅	<u>(683)</u>	<u>503</u>
	<u>10,741</u>	<u>10,591</u>
遞延所得稅費用(利益)		
暫時性差異之發生及迴轉	5,335	6,446
匯率變動之影響	<u>219</u>	<u>474</u>
	<u>5,554</u>	<u>6,920</u>
繼續營業單位之所得稅費用	<u>\$ 16,295</u>	<u>17,511</u>

合併公司民國一〇三年及一〇二年度認列於其他綜合損益之下的所得稅費用均為零元。

合併公司民國一〇三年及一〇二年度之所得稅費用與稅前淨利之關係調節如下：

	<u>103年度</u>	<u>102年度</u>
稅前淨利	<u>\$ 56,563</u>	<u>45,577</u>
依本公司所在地國內稅率計算之所得稅	\$ 9,616	7,748
外國轄區所得稅影響數	(2,325)	(11,274)
不可扣抵之費用	4,788	11,551
租稅獎勵	-	(194)
以前年度遞延所得稅高低估	2,226	4,593
未認課稅損失之變動	1,861	4,462
前期(高)低估	(683)	503
未分配盈餘加徵10%	<u>812</u>	<u>122</u>
合 計	<u>\$ 16,295</u>	<u>17,511</u>

2.遞延所得稅資產及負債

(1)未認列遞延所得稅資產

合併公司未認列為遞延所得稅資產之項目如下：

	<u>103.12.31</u>	<u>102.12.31</u>
課稅損失	<u>\$ 17,324</u>	<u>15,463</u>

長盛科技股份有限公司及其子公司合併財務報告附註(續)

課稅損失係依所得稅法規定，合併公司經稅捐稽徵機關核定之前五至十年年度虧損得自當年度之純益扣除，再行核課所得稅。該等項目未認列為遞延所得稅資產，係因合併公司於未來並非很有可能有足夠之課稅所得以供該暫時性差異使用。

截至民國一〇三年十二月三十一日止，合併子公司依所得稅法規定可供扣抵未來所得及尚未認列為遞延所得稅資產之課稅損失，其扣除期限如下：

虧損年度	已認列尚未扣除之虧損	未認列尚未扣除之虧損	得扣除之最後年度
民國九十九年度	\$ -	20,842	民國一〇四年度
民國一〇〇年度	-	24,347	民國一〇五年度
民國一〇一年度	-	10,771	民國一〇六年度
民國一〇二年度	8,728	6,808	民國一〇七年度
民國一〇三年度	7,280	4,779	民國一〇八年度

(2)已認列之遞延所得稅資產

民國一〇三年及一〇二年度遞延所得稅資產及負債之變動如下：

	未實現兌換利益
<b>遞延所得稅負債：</b>	
民國103年1月1日餘額	\$ 76
借記(貸記)損益表	580
民國103年12月31日餘額	<u>\$ 656</u>
民國102年1月1日餘額	\$ -
借記(貸記)損益表	76
民國102年1月1日餘額	<u>\$ 76</u>

	減損損失	備抵存貨跌價及呆滯損失	虧損扣除	其他	合計
<b>遞延所得稅資產：</b>					
民國103年1月1日餘額	\$ 1,046	1,122	8,980	-	11,148
(借記)貸記損益表	(38)	121	(4,838)	-	(4,755)
民國103年12月31日餘額	<u>\$ 1,008</u>	<u>1,243</u>	<u>4,142</u>	<u>-</u>	<u>6,393</u>
民國102年1月1日餘額	\$ 989	1,280	15,032	217	17,518
(借記)貸記損益表	57	(158)	(6,052)	(217)	(6,370)
民國102年12月31日餘額	<u>\$ 1,046</u>	<u>1,122</u>	<u>8,980</u>	<u>-</u>	<u>11,148</u>

## 長盛科技股份有限公司及其子公司合併財務報告附註(續)

### 3. 所得稅核定情形

本公司營利事業所得稅結算申報已奉稽徵機關核定至民國一〇〇年度。

### 4. 本公司兩稅合一相關資訊如下：

本公司兩稅合一相關資訊如下：

	103.12.31	102.12.31
屬民國八十七年度以後之未分配盈餘	\$ 53,850	32,457
可扣抵稅額帳戶餘額	\$ 11,546	4,139
	103年度(預計)	102年度(實際)
對中華民國居住者盈餘分配之稅額扣抵比率	23.91 %	22.48 %

### (十一) 資本及其他權益

民國一〇三年及一〇二年十二月三十一日，本公司額定普通股股本總額皆為410,000千元，每股面額10元，皆為41,000千股，已發行普通股股份皆為31,583千股，所有已發行股份之股款均已收取。

本公司流通在外股數調節表如下：

(以千股表達)

	普 通 股	
	103年度	102年度
期末餘額(期初餘額)	31,583	31,583

#### 1. 普通股之發行

本公司於民國一〇一年九月十九日經股東臨時會決議通過辦理減資彌補虧損，減資金額52,802千元，減少股數計5,280千股，以民國一〇一年十月四日為減資基準日，業經主管機關核定在案，並已於民國一〇一年十月十七日完成變更登記。截至民國一〇三年及一〇二年十二月三十一日本公司之額定股本皆為410,000千元，實收股本皆為315,826千元，每股面額10元。

#### 2. 資本公積

本公司資本公積餘額內容如下：

	103.12.31	102.12.31
採權益法認列關聯企業及合資企業 股權淨值之變動數	\$ 42	42

依民國一〇一年一月修正之公司法規定，資本公積需優先填補虧損後，始得按股東原有股份之比例以已實現之資本公積發給新股或現金。前項所稱之已實現資本公積，包括超過票面金額發行股票所得之溢額及受領贈與之所得。依發行人募集與發行有價證券處理準則規定，得撥充資本之資本公積，每年撥充之合計金額，不得超過實收資本額百分之十。

## 長盛科技股份有限公司及其子公司合併財務報告附註(續)

### 3.保留盈餘

依本公司章程規定，年度決算如有盈餘，應先依法完納稅捐、彌補歷年累積虧損，次提撥百分之十為法定盈餘公積，必要時依法提列或迴轉特別盈餘公積，並加計以前年度累計未分配盈餘作為可供分派盈餘，由董事會視營運需要酌予保留，並按下列比率擬訂分配議案提請股東會決議分配：

- 一、董監事酬金之提撥不高於百分之三。
- 二、員工紅利之提撥不低於百分之五。
- 三、股東紅利依扣除一至二款後餘額提撥。

本公司正值產業成長階段，基於公司營運之需要暨股東權益最大化之考量，股利分派採取剩餘股利政策，依據本公司未來之資本預算規劃，衡量未來年度之資金需求，並綜合考量獲利狀況、財務結構及對每股盈餘稀釋程度等因素，擬具適當之股利分派，其分派予股東股息及紅利之總數中，現金股利之比率不低於百分之十。

#### (1)法定盈餘公積

依民國一〇一年一月修正之公司法規定，公司應就稅後純益提撥百分之十為法定盈餘公積，直至與資本總額相等為止。公司無虧損時，得經股東會決議，以法定盈餘公積發給新股或現金，惟以該項公積超過實收資本額百分之二十五之部分為限。

#### (2)盈餘分配

本公司民國一〇三年及一〇二年度員工紅利估列金額分別為1,920千元及945千元，董事及監察人酬勞估列金額分別為800千元及400千元，係以本公司截至該段期間止之稅後淨利扣除預計保留部分之盈餘，再乘上本公司章程所訂員工紅利及董監酬勞分配數估列之，並列報為民國一〇三年及一〇二年度之營業成本及營業費用。

民國一〇三年度之員工紅利、董事及監察人酬勞分派數及盈餘分配案，尚待董事會擬議及股東會決議，相關資訊可俟相關會議召開後，至公開資訊觀測站查詢，若嗣後股東會決議實際配發金額與估列數有差異時，則列為民國一〇四年度之損益。

本公司於民國一〇三年四月二十三日經股東常會決議民國一〇二年度盈餘分配案，有關分派予業主之股利如下：

	102年度	
	配股率(元)	金額
分派予普通股業主之股利：		
現金	\$ 0.50	<u>15,792</u>

## 長盛科技股份有限公司及其子公司合併財務報告附註(續)

### (十二)每股盈餘

#### 1.基本每股盈餘

民國一〇三年及一〇二年度基本每股盈餘係以歸屬於本公司普通股權益持有  
人之淨利，及普通股加權平均流通在外股數為基礎計算之，相關計算如下：

##### (1)歸屬於本公司普通股權益持有人的淨利

	103年度	102年度
歸屬於本公司普通股權益持有人的淨利	\$ 40,268	28,066

##### (2)普通股加權平均流通在外股數

	103年度	102年度
期末流通在外股數	31,583	31,583

#### 2.稀釋每股盈餘

民國一〇三年及一〇二年度稀釋每股盈餘係以歸屬於本公司普通股權益持有  
人之淨利，與調整所有潛在普通股稀釋效果後之普通股加權平均流通在外股數為  
基礎計算之，相關計算如下：

##### (1)歸屬於本公司普通股權益持有人的淨利(稀釋)

	103年度	102年度
歸屬於本公司普通股權益持有人淨利 (稀釋)	\$ 40,268	28,066

##### (2)普通股加權平均流通在外股數(稀釋)

	103年度	102年度
普通股加權平均流通在外股數(基本)	31,583	31,583
員工股票紅利之影響	143	-
12月31日餘額普通股加權平均流通在外股 數(稀釋)	31,726	31,583

### (十三)收入

合併公司之收入明細如下：

	103年度	102年度
商品銷售	\$ 996,541	1,046,204

### (十四)營業外收入及支出

#### 1.其他收入

合併公司民國一〇三年及一〇二年度之其他收入明細如下：

	103年度	102年度
利息收入		
銀行存款	\$ 337	308



長盛科技股份有限公司及其子公司合併財務報告附註(續)

2.其他利益及損失

合併公司之其他利益及損失明細如下：

	<u>103年度</u>	<u>102年度</u>
外幣兌換損益	\$ 7,965	(5,184)
處分不動產、產房及設備損失	(2,807)	(330)
減損迴轉利益	287	-
什項收入	17,155	4,167
什項支出	<u>(394)</u>	<u>(1,239)</u>
	<u>\$ 22,206</u>	<u>(2,586)</u>

3.財務成本

合併公司之財務成本明細如下：

	<u>103年度</u>	<u>102年度</u>
利息費用		
銀行借款	<u>\$ 2,916</u>	<u>3,694</u>

(十五)金融工具

1.金融工具之種類

金融資產

	<u>103.12.31</u>	<u>102.12.31</u>
以成本衡量之金融資產	<u>\$ 3,000</u>	<u>3,000</u>
放款及應收款：		
現金及約當現金	151,186	54,584
應收票據、應收帳款及其他應收款	254,338	317,889
存出保證金	<u>674</u>	<u>730</u>
小計	<u>406,198</u>	<u>373,203</u>
合計	<u>\$ 409,198</u>	<u>376,203</u>

金融負債

短期借款	\$ 36,750	38,915
應付款項	318,495	331,835
一年內到期長期負債	2,800	2,800
長期借款	43,533	46,333
存入保證金	<u>316</u>	<u>-</u>
合計	<u>\$ 401,894</u>	<u>419,883</u>

## 長盛科技股份有限公司及其子公司合併財務報告附註(續)

### 2.信用風險

#### (1)信用風險之暴險

金融資產之帳面金額代表最大信用暴險金額。民國一〇三年及一〇二年十二月三十一日之最大信用暴險金額分別為409,198千元及376,203千元。

合併公司最重要之客戶，某美洲客戶於民國一〇三年及一〇二年十二月三十一日之應收帳款之帳面金額分別為158,456千元及220,882千元，佔應收帳款總額分別為63%及70%。

### 3.流動性風險

下表為金融負債之合約到期日，包含估計利息但不包含淨額協議之影響。

	帳面金額	合 約 現金流量	6個月 以 內	6-12個月	1-2年	2-5年	超過5年
<b>103年12月31日</b>							
非衍生金融負債							
擔保銀行借款	\$ 73,083	74,583	28,625	31,759	3,045	8,799	2,355
無擔保銀行借款	10,000	10,157	89	10,068	-	-	-
應付票據及應付帳款	283,999	283,999	283,999	-	-	-	-
其他應付款	87,976	87,976	87,976	-	-	-	-
	<u>\$ 455,058</u>	<u>456,715</u>	<u>400,689</u>	<u>41,827</u>	<u>3,045</u>	<u>8,799</u>	<u>2,355</u>
<b>102年12月31日</b>							
非衍生金融負債							
擔保銀行借款	\$ 64,548	67,363	17,641	1,889	36,679	8,799	2,355
無擔保銀行借款	23,500	23,658	13,602	10,056	-	-	-
應付票據及應付帳款	252,390	252,390	252,390	-	-	-	-
其他應付款	79,445	79,445	79,445	-	-	-	-
	<u>\$ 419,883</u>	<u>422,856</u>	<u>363,078</u>	<u>11,945</u>	<u>36,679</u>	<u>8,799</u>	<u>2,355</u>

合併公司並不預期到期日分析之現金流量發生時點會顯著提早，或實際金額會有顯著不同。

### 4.匯率風險

#### (1)匯率風險之暴險

合併公司暴露於重大外幣匯率風險之金融資產及負債如下：

	103.12.31			102.12.31		
	外幣	匯率	台幣	外幣	匯率	台幣
<u>金融資產</u>						
<u>貨幣性項目</u>						
美 金	\$ 9,755	31.6500	308,730	10,335	29.8050	308,039
人 民 幣	13,421	5.0920	68,339	13,313	4.9190	65,486

長盛科技股份有限公司及其子公司合併財務報告附註(續)

	103.12.31			102.12.31		
	外幣	匯率	台幣	外幣	匯率	台幣
金融負債						
貨幣性項目						
美金	201	31.6500	6,366	157	29.8050	4,685
人民幣	53,947	5.0920	274,698	53,758	4.9190	264,437

(2) 敏感性分析

合併公司之匯率風險主要來自於以外幣計價之現金及約當現金、應收帳款及其他應收款、應付帳款及其他應付款等，於換算時產生外幣兌換損益。於民國一〇三年及一〇二年度當新台幣相對於美金及人民幣貶值或升值1%，而其他所有因素維持不變之情況下，民國一〇三年及一〇二年度之稅後淨利將分別增加797千元及867千元。

5. 利率分析

合併公司之金融資產及金融負債利率暴險於本附註之流動性風險管理中說明。

下列敏感度分析係依衍生及非衍生工具於報導日之利率暴險而決定。對於浮動利率負債，其分析方式係假設報導日流通在外之負債金額於整年度皆流通在外。合併公司內部向主要管理階層報告利率時所使用之變動率為利率增加或減少0.5%，此亦代表管理階層對利率之合理可能變動範圍之評估。

於報導日若利率增加或減少0.5%，在所有其他變數維持不變之情況下，合併公司民國一〇三年及一〇二年十二月三十一日止所持有暴露於利率風險下之金融負債，若持有至到期日將使淨利分別減少306千元及314千元。

6. 公允價值

(1) 公允價值與帳面金額

合併公司之管理階層認為合併公司以攤銷後成本衡量之金融資產及金融負債於合併財務報表中之帳面金額趨近於其公允價值。

(十六) 財務風險管理

1. 概要

合併公司因金融工具之使用而暴露於下列風險：

- (1) 信用風險
- (2) 流動性風險
- (3) 市場風險

本附註表達合併公司上述各項風險之暴險資訊、合併公司衡量及管理風險之目標、政策及程序。進一步量化揭露請詳合併財務報告各該附註。

## 長盛科技股份有限公司及其子公司合併財務報告附註(續)

### 2. 風險管理架構

董事會全權負責成立及監督合併公司之風險管理架構。

合併公司之風險管理政策之建置係為辨認及分析合併公司所面臨之風險，及設定適當風險限額及控制，並監督風險及風險限額之遵循。風險管理政策及系統係定期覆核以反映市場情況及合併公司運作之變化。合併公司透過訓練、管理準則及作業程序，以發展有紀律且具建設性之控制環境，使所有員工了解其角色及義務。

合併公司之董事會及管理階層監控合併公司風險管理政策及程序之遵循，及覆核合併公司對於所面臨風險之相關風險管理架構之適當性。內部稽核人員協助合併公司董事會扮演監督角色，進行定期及例外覆核風險管理控制及程序，並將覆核結果報告予董事會。

### 3. 信用風險

信用風險係合併公司因客戶或金融工具之交易對手無法履行合約義務而產生財務損失之風險，主要來自於合併公司應收客戶之帳款及銀行存款與證券投資。

#### (1) 應收帳款

合併公司主要銷售對象主係美洲及亞洲等，故應收帳款依地區別分類，民國一〇三年及一〇二年十二月三十一日分別有63%、28%及70%、25%屬美洲及亞洲地區，故應收帳款之風險有顯著集中之情形。

#### (2) 投資

銀行存款之信用風險，係由合併公司管理階層及財務部門衡量並監控。由於合併公司之交易對象及履約他方均係信用良好之銀行及具投資等級及以上之金融機構及公司組織，無重大之履約疑慮，故無重大之信用風險。

### 4. 流動性風險

流動性風險係合併公司無法交付現金或其他金融資產以清償金融負債，未能履行相關義務之風險。合併公司管理流動性之方法係盡可能確保合併公司在一般及具壓力之情況下，皆有足夠之流動資金以支應到期之負債，而不致發生不可接受之損失或使合併公司之聲譽遭受到損害之風險。

### 5. 市場風險

市場風險係指因市價格變動，如匯率、利率變動，而影響合併公司之收益或所持有金融工具價值之風險。市場風險管理之目標係管控市場風險之暴險程度在可承受範圍內，並將投資報酬最佳化。

#### (1) 匯率風險

合併公司暴露於非以各該集團企業之功能性貨幣計價之銷售及採購交易所產生之匯率風險。集團企業之功能性貨幣以新台幣為主、亦有美金、人民幣、及越南盾。該等交易主要之計價貨幣有新台幣、美金、人民幣及越南盾。

## 長盛科技股份有限公司及其子公司合併財務報告附註(續)

### (十七)資本管理

董事會之政策係維持健全之資本基礎，以維繫投資人、債權人及市場之信心以及支持未來營運之發展。資本包含合併公司之股本、資本公積、保留盈餘。董事會控管資本報酬率，同時控管普通股股利水準。

	<b>103.12.31</b>	<b>102.12.31</b>
負債總額	\$ 495,153	433,419
減：現金及約當現金	(151,186)	(54,584)
淨負債	<b>\$ 343,967</b>	<b>378,835</b>
權益總額	<b>\$ 393,548</b>	<b>364,001</b>
負債資本比率	<b>87.40 %</b>	<b>104.08 %</b>

### 七、關係人交易

#### (一)母公司與最終控制者

本公司為合併公司及合併公司之子公司之最終控制者。

#### (二)與關係人間之重大交易事項

##### 1.背書保證

關係人為本公司之借款之連帶保證之餘額如下：

	<b>103.12.31</b>	<b>102.12.31</b>
其他關係人	<b>\$ 86,333</b>	<b>109,133</b>

#### (三)主要管理階層人員報酬

主要管理階層人員報酬

	<b>103年度</b>	<b>102年度</b>
短期員工福利	\$ 9,060	8,395
退職後福利	137	167
	<b>\$ 9,197</b>	<b>8,562</b>

### 八、質押之資產

合併公司提供質押擔保之資產帳面價值明細如下：

資產名稱	質押擔保標的	<b>103.12.31</b>	<b>102.12.31</b>
土地	長期借款、短期借款	\$ 18,621	53,892
房屋及建築	"	29,749	44,832
投資性不動產－土地	"	35,271	-
投資性不動產－房屋 及建築	"	12,633	-
		<b>\$ 96,274</b>	<b>98,724</b>

長盛科技股份有限公司及其子公司合併財務報告附註(續)

九、重大或有負債及未認列之合約承諾

(一)重大未認列之合約承諾：

1.合併公司以營業租賃方式承租廠房，租約陸續於民國一百零八年四月前到期，於民國一〇三年及一〇一年十二月底，未來應付租金情形如下：

年 度	103.12.31	102.12.31
民國一〇三年	\$ -	1,582
民國一〇四年	8,676	-
民國一〇五年	8,378	-
民國一〇六年	6,472	-
民國一〇七年	6,674	-
民國一〇八年	2,225	-
	<u>\$ 32,425</u>	<u>1,582</u>

十、重大之災害損失：無。

十一、重大之期後事項：無。

十二、其 他

員工福利、折舊、折耗及攤銷費用功能別彙總如下：

功 能 別 性 質 別	103年度			102年度		
	屬於營業 成本者	屬於營業 費用者	合 計	屬於營業 成本者	屬於營業 費用者	合 計
員工福利費用						
薪資費用	121,867	63,057	184,924	115,514	61,289	176,803
勞健保費用	8,208	6,822	15,030	8,733	12,209	20,942
退休金費用	8,665	8,606	17,271	10,419	14,380	24,799
其他員工福利費用	2,625	6,809	9,434	1,176	5,616	6,792
折舊費用	12,881	3,998	16,879	17,304	3,243	20,547
攤銷費用	3,236	2,999	6,235	4,232	6,073	10,305

長盛科技股份有限公司及其子公司合併財務報告附註(續)

十三、附註揭露事項

(一)重大交易事項相關資訊

民國一〇三年度合併公司依證券發行人財務報告編製準則之規定，應再揭露之重大交易事項相關資訊如下：

1. 資金貸與他人：無。
2. 為他人背書保證：無。
3. 期末持有有價證券情形(不包含投資子公司、關聯企業及合資控制部分)：

單位：新台幣千元

持有之公司	有價證券 種類及名稱	與有價證券 發行人之關係	帳列科目	期 末				期中最高持股 或出資情形	備 註
				股 數	帳面金額	持股比率	公允價值		
本公司	精能醫學股份有限 公司	-	以成本衡量 之金融資 產-非流動	100	2,000	1.74 %	815	1.74 %	
"	迅昌科技股份有限 公司	-	"	100	1,000	6.67 %	618	6.67 %	

註1：各該被投資公司以股權淨值為市價，所列之股權淨值係依其自編之財務報表列示。

註2：上述有關合併主體之交易，於編制合併報表時業已沖銷。

4. 累積買進或賣出同一有價證券之金額達新台幣三億元或實收資本額百分之二十以上：無。
5. 取得不動產之金額達新台幣三億元或實收資本額百分之二十以上：無。
6. 處分不動產之金額達新台幣三億元或實收資本額百分之二十以上：無。
7. 與關係人進、銷貨之金額達新台幣一億元或實收資本額百分之二十以上者：

單位：新台幣千元

進(銷)貨之公司	交易對象 名 稱	關 係	交易情形				交易條件與一般交易 不同之情形及原因		應收(付)票據、帳款		備註
			進(銷)貨	金 額	佔總進 (銷)貨 之比率	授信 期間	單 價 (註1)	授信期間	餘 額	佔總應收 (付)票據、帳 款之比率	
本公司	長琦	孫公司	進貨	575,280	90 %	月結120	-	-	(97,007)	(76)%	
長琦	本公司	母公司	(銷)貨	(575,280)	(88)%	"	-	-	97,007	76 %	

註1：依雙方約定。

註2：上列交易，於編製合併財務報表時業已沖銷。

8. 應收關係人款項達新台幣一億元或實收資本額百分之二十以上：無。
9. 從事衍生工具交易：無。

長盛科技股份有限公司及其子公司合併財務報告附註(續)

10. 母子公司間業務關係及重要交易往來情形：

編號	交易人名稱	交易往來對象	與交易人關係	交易往來情形			
				科目	金額	交易條件	佔合併總營業收入或總資產之比率
0	長盛科技(股)公司	永盛	1	銷貨成本	10,666	月結120天	1%
0	"	長琦	1	銷貨成本	575,280	"	55%
0	"	"	1	應付帳款	97,007	"	11%
0	"	阜盛	1	銷貨成本	26,944	"	3%
0	"	"	1	應付帳款	26,965	"	3%

註1：編號之填寫方式如下：

- 1.0代表母公司。
- 2.子公司依公司別由阿拉伯數字1開始依序編號。

註2：與交易人之關係種類標示如下：

- 1.母公司對子公司。
- 2.子公司對母公司。
- 3.子公司對子公司。

註3：交易往來金額未大於總資產及總營收1%者，不予揭露。

(二)轉投資事業相關資訊：

民國一〇三年度合併公司之轉投資事業資訊如下（不包含大陸被投資公司）：

單位：新台幣千元

投資公司名稱	被投資公司名稱	所在地區	主要營業項目	原始投資金額		期末持有			期中最高持股或出資情形	被投資公司本期損益	本期認列之投資損益	備註
				本期期末	去年年底	股數	比率	帳面金額				
長盛科技股份有限公司	EXTRACT	英屬維京群島	一般投資業務	113,409	113,409	3,360	100%	108,854	100%	(3,829)	(3,782)	差異係未實現銷貨毛利
"	永盛	越南	電線接頭、電纜及產品出口	80,721	80,721	-	100%	57,695	100%	(4,999)	(5,013)	差異係側流交易
"	ACT USA CORP.	美國	太陽能及環保產品之研發及銷售	3,280	3,280	100	100%	21	100%	-	-	
"	安盛科技責任有限公司	越南	電線接頭、電纜及產品出口	37,205	37,205	-	50%	31,720	50%	84	40	差異係側流交易
永盛	安盛科技責任有限公司	越南	電線接頭、電纜及產品出口	37,205	37,205	-	50%	31,720	50%	84	42	

註：上述有關合併主體之交易，於編制合併報表時業已沖銷。

(三)大陸投資資訊：

1.大陸被投資公司名稱、主要營業項目等相關資訊：

單位：新台幣千元

大陸被投資公司名稱	主要營業項目	實收資本額	投資方式	本期期初自台灣匯出累積投資金額	本期匯出或收回投資金額		本期期末自台灣匯出累積投資金額	被投資公司本期損益	本公司直接或間接投資之持股比例	期中最高持股或出資情形	本期認列投資損益	期末投資實帳面價值	截至本期止已匯回投資收益
					匯出	收回							
長琦	各種連接器、電子產品及電線組裝	51,432	(二)	51,432	-	-	51,432	(4,112)	100%	100%	(4,112)	37,306	-
阜盛	"	17,478	(二)	17,478	-	-	17,478	1,180	100%	100%	1,180	61,902	-
青盛	"	29,130	(二)	29,130	-	-	29,130	(1,045)	100%	100%	(1,045)	5,141	-



## 長盛科技股份有限公司及其子公司合併財務報告附註(續)

### 2. 赴大陸地區投資限額：

本期期末累計自台灣匯出赴大陸地區投資金額(註3)	經濟部投審會核准投資金額(註3)	依經濟部投審會規定赴大陸地區投資限額(註4)
98,040	98,040	236,129

註1：投資方式區分為下列四種：

- (一)直接赴大陸地區從事投資。
- (二)透過第三地區公司再投資大陸。
- (三)其他方式。

註2：本期認列投資損益係依據：

- (一)若屬籌備中，尚無投資損益。
- (二)投資損益認列基礎分為下列三種：
  - (1)經與中華民國會計師事務所所有合作關係之國際性會計師事務所查核簽證之財務報表。
  - (2)經台灣母公司簽證會計師查核簽證之財務報表。
  - (3)其他一被投資公司自編之財務報表。

註3：本表相關數字涉及外幣者，以財務報告日之平均匯率換算為新台幣列示。

註4：依據投審會97.08.29「在大陸地區從事投資或技術合作審查原則」規定按淨值60%計算。

註5：上列與合併個體有關之交易於編製合併財務報表時業已沖銷。

### 3. 與大陸被投資公司間之重大交易事項：

合併公司民國一〇三年度與大陸被投資公司直接或間接之重大交易事項(於編製合併報告時業已沖銷)，請詳「重大交易事項相關資訊」以及「母子公司間業務關係及重要交易往來情形」之說明。

## 十四、部門資訊

### (一)一般性資訊

合併公司有三個應報導部門：台灣部門、大陸部門及其他部門，台灣部門係銷售及設計各類電子連接器及線組產品；大陸部門係製造、加工銷售電子連接器、線組產品及模具設計銷售；其他部門係從事投資及加工製造線組產品及模具設計銷售之業務。

合併公司之應報導部門係策略性事業單位，以提供不同產品及勞務。由於每一策略性事業單位需要不同技術及行銷策略，故須分別管理。大多數之事業單位係分別取得，並保留取得當時之管理團隊。

### (二)應報導部門損益、資產、負債及其衡量基礎與調節之資訊

合併公司係以主要營運決策者複核之內部管理報告之部門稅前損益(不包括非經常發生之損益及兌換損益)作為管理階層資源分配與評估績效之基礎。由於所得稅、非經常發生之損益及兌換損益係以集團為基礎進行管理，故合併公司未分攤所得稅費用(利益)、非經常發生之損益及兌換損益至應報導部門。此外，並非所有應報導部門之損益均包含折舊與攤銷外之重大非現金項目。報導之金額與營運決策者使用之報告一致。

除每一營運部門之退休金費用係以現金支付予退休金計畫之基礎認列及衡量外，營運部門之會計政策皆與附註 所述之「重要會計政策之彙總說明」相同。

合併公司將部門間之銷售及移轉，視為與第三人間之交易。以現時市價衡量。

長盛科技股份有限公司及其子公司合併財務報告附註(續)

合併公司營運部門資訊及調節如下：

103年度	台灣部門	大陸部門	所有其 他部門	調 整 及銷除	合 計
<b>收 入：</b>					
來自外部客戶收入	\$ 757,465	103,966	135,110	-	996,541
部門間收入	4,787	606,782	27,963	(639,532)	-
利息收入	40	284	13	-	337
<b>收入總計</b>	<b>\$ 762,292</b>	<b>711,032</b>	<b>163,086</b>	<b>(639,532)</b>	<b>996,878</b>
財務成本	\$ 1,232	-	1,684	-	2,916
折舊與攤銷	6,009	11,224	5,881	-	23,114
採用權益法之關聯企業及 合資損益之份額	(8,756)	-	42	8,714	-
<b>應報導部門損益</b>	<b>\$ 51,249</b>	<b>1,441</b>	<b>(8,679)</b>	<b>12,552</b>	<b>56,563</b>
<b>資 產：</b>					
採權益法之投資	\$ 198,290	-	31,729	(230,019)	-
非流動資產資本支出	107,802	51,338	68,089	-	227,229
<b>應報導部門資產</b>	<b>\$ 634,044</b>	<b>452,902</b>	<b>272,308</b>	<b>(470,553)</b>	<b>888,701</b>
<b>應報導部門負債</b>	<b>\$ 240,496</b>	<b>344,639</b>	<b>41,690</b>	<b>(131,672)</b>	<b>495,153</b>
<b>102年度</b>					
<b>收 入：</b>					
來自外部客戶收入	\$ 775,993	111,768	158,443	-	1,046,204
部門間收入	8,781	594,628	18,727	(622,136)	-
利息收入	11	269	28	-	308
<b>收入總計</b>	<b>\$ 784,785</b>	<b>706,665</b>	<b>177,198</b>	<b>(622,136)</b>	<b>1,046,512</b>
財務成本	\$ 1,987	-	1,707	-	3,694
折舊與攤銷	9,622	15,581	5,645	-	30,848
採用權益法之關聯企業及 合資損益之份額	(41,972)	1	(37,201)	79,172	-
<b>應報導部門損益</b>	<b>\$ 42,528</b>	<b>(37,918)</b>	<b>(38,563)</b>	<b>79,530</b>	<b>45,577</b>
<b>資 產：</b>					
採權益法之投資	\$ 201,686	-	31,687	(233,373)	-
非流動資產資本支出	116,012	48,520	61,697	-	226,229
<b>應報導部門資產</b>	<b>\$ 618,646</b>	<b>2,493,281</b>	<b>104,627</b>	<b>(2,419,134)</b>	<b>797,420</b>
<b>應報導部門負債</b>	<b>\$ 254,645</b>	<b>303,098</b>	<b>18,953</b>	<b>(143,277)</b>	<b>433,419</b>

長盛科技股份有限公司及其子公司合併財務報告附註(續)

(三)產品別及勞務別資訊

合併公司來自外部客戶收入資訊如下：

<u>產品及勞務名稱</u>	<u>103年度</u>	<u>102年度</u>
商品銷售	\$ <u>996,541</u>	<u>1,046,204</u>

(四)地區別資訊

合併公司地區別資訊如下，其中收入係依據客戶所在地理位置為基礎歸類，而非流動資產則依據資產所在地理位置歸類。

<u>地 區 別</u>	<u>103年度</u>	<u>102年度</u>
來自外部客戶收入：		
美 國	\$ 592,029	619,990
大 陸	128,893	211,074
菲 律 賓	73,060	92,258
其他國家	202,559	122,882
合 計	\$ <u>996,541</u>	<u>1,046,204</u>
非流動資產：		
臺 灣	\$ 107,802	116,012
大 陸	51,338	48,520
其他國家	68,089	61,697
合 計	\$ <u>227,229</u>	<u>226,229</u>

非流動資產包含不動產、廠房及設備、投資性不動產、無形資產、長期預付租金及其他資產，惟不包含金融工具、遞延所得稅資產及退職福利之資產之非流動資產。

(五)主要客戶資訊

	<u>103年度</u>	<u>102年度</u>
收入來自美洲之A客戶	\$ <u>588,011</u>	<u>593,852</u>

## 五、最近年度經會計師查核簽證之公司個體財務報告

### 會計師查核報告

長盛科技股份有限公司董事會 公鑒：

長盛科技股份有限公司民國一〇三年及一〇二年十二月三十一日之資產負債表，暨民國一〇三年及一〇二年一月一日至十二月三十一日之綜合損益表、權益變動表及現金流量表，業經本會計師查核竣事。上開個體財務報告之編製係管理階層之責任，本會計師之責任則為根據查核結果對上開個體財務報告表示意見。

本會計師係依照會計師查核簽證財務報表規則及一般公認審計準則規劃並執行查核工作，以合理確信個體財務報告有無重大不實表達。此項查核工作包括以抽查方式獲取個體財務報告所列金額及所揭露事項之查核證據、評估管理階層編製個體財務報告所採用之會計原則及所作之重大會計估計，暨評估個體財務報告整體之表達。本會計師相信此項查核工作可對所表示之意見提供合理之依據。

依本會計師之意見，第一段所述個體財務報告在所有重大方面係依照證券發行人財務報告編製準則編製，足以允當表達長盛科技股份有限公司民國一〇三年及一〇二年十二月三十一日之財務狀況，與民國一〇三年及一〇二年一月一日至十二月三十一日之財務績效與現金流量。

安侯建業聯合會計師事務所

會計師：

楊柳鋒

許淑敏



證券主管機關：(90)台財證(六)字第166967號  
核准簽證文號：金管證六字第0940100754號  
民國一〇四年三月三十日

長盛利科技股份有限公司

資產負債表

民國一〇三年及一〇二三年十二月三十一日

單位：新台幣千元

	103.12.31		102.12.31	
	金額	%	金額	%
<b>資產</b>				
<b>流動資產：</b>				
1100 現金及約當現金(附註四及六(一))	\$ 98,761	16	14,693	2
1151 應收票據(附註四及六(三)及七)	33	-	-	-
1170 應收帳款淨額(附註四及六(三)及七)	205,582	33	264,669	43
1200 其他應收款	663	-	449	-
130X 存貨(附註四及六(四))	12,321	2	10,954	2
1470 其他流動資產(附註四及六(十))	2,832	-	3,712	1
	<u>320,192</u>	<u>51</u>	<u>294,477</u>	<u>48</u>
<b>非流動資產：</b>				
1543 以成本衡量之金融資產—非流動(附註四及六(二))	3,000	-	3,000	-
1550 採用權益法之投資(附註四及六(五))	198,290	31	201,686	33
1600 不動產、廠房及設備(附註四、六(六)及八)	54,089	8	106,759	17
1760 投資性不動產淨額(附註四及六(七)及八)	47,903	8	-	-
1780 無形資產(附註四)	5,569	1	5,315	1
1840 遞延所得稅資產(附註四及六(十一))	587	-	3,371	-
1920 存出保證金	25	-	25	-
1990 其他非流動資產—其他	3,733	1	3,937	1
	<u>313,196</u>	<u>49</u>	<u>324,093</u>	<u>52</u>
<b>資產總計</b>	<u>\$ 633,388</u>	<u>100</u>	<u>618,570</u>	<u>100</u>
<b>負債及權益</b>				
<b>流動負債：</b>				
短期借款(附註四及六(八))	2100		2100	
應付票據	2150		2150	
應付帳款	2170		2170	
應付帳款—關係人(附註七)	2180		2180	
其他應付款(附註七)	2200		2200	
本期所得稅負債	2230		2230	
一年內到期長期負債(附註四及六(九))	2320		2320	
其他流動負債—其他	2399		2399	
	<u>195,991</u>	<u>31</u>	<u>208,236</u>	<u>34</u>
<b>非流動負債：</b>				
長期借款(附註四及附註六(九))	43,533	7	46,333	7
存入保證金	316	-	-	-
	<u>43,849</u>	<u>7</u>	<u>46,333</u>	<u>7</u>
<b>負債總計</b>	<u>239,840</u>	<u>38</u>	<u>254,569</u>	<u>41</u>
<b>權益：</b>				
股本	3100		3100	
資本公積	3200		3200	
保留盈餘：				
法定盈餘公積	3310		3310	
未分配盈餘	3350		3350	
其他權益	3400		3400	
<b>權益總計(附註六(十二))</b>	<u>393,548</u>	<u>62</u>	<u>364,001</u>	<u>59</u>
<b>負債及權益總計</b>	<u>\$ 633,388</u>	<u>100</u>	<u>618,570</u>	<u>100</u>

董事長：



經理人：



(請詳閱後附個體財務報告附註)

會計主管：



## 長盛科技股份有限公司

## 綜合損益表

民國一〇三年及一〇二二年一月一日至十二月三十一日

單位：新台幣千元

	103年度		102年度	
	金額	%	金額	%
<b>營業收入：(附註四及六(十四))</b>				
4111 銷貨收入	\$ 785,153	103	803,524	102
4170 減：銷貨退回	871	-	8,309	1
4190 銷貨折讓	22,030	3	10,441	1
	<u>762,252</u>	<u>100</u>	<u>784,774</u>	<u>100</u>
5000 <b>營業成本(附註六(四))</b>	<u>652,007</u>	<u>86</u>	<u>644,530</u>	<u>82</u>
<b>營業毛利</b>	110,245	14	140,244	18
5910 減：未實現銷貨損益	57	-	69	-
5920 加：已實現銷貨損益	69	-	115	-
<b>營業毛利</b>	<u>110,257</u>	<u>14</u>	<u>140,290</u>	<u>18</u>
<b>營業費用：(附註十二)</b>				
6100 推銷費用	16,601	2	16,974	2
6200 管理費用	35,069	5	36,839	5
6300 研究發展費用	9,155	1	7,754	1
	<u>60,825</u>	<u>8</u>	<u>61,567</u>	<u>8</u>
<b>營業淨利</b>	<u>49,432</u>	<u>6</u>	<u>78,723</u>	<u>10</u>
<b>營業外收入及支出：(附註六(十五))</b>				
7010 其他收入	40	-	11	-
7020 其他利益及損失	11,765	2	7,753	1
7050 財務成本	(1,232)	-	(1,987)	-
7070 採用權益法認列之子公司、關聯企業及合資損益之份額	(8,756)	(1)	(41,972)	(5)
	<u>1,817</u>	<u>1</u>	<u>(36,195)</u>	<u>(4)</u>
<b>繼續營業部門稅前淨利</b>	51,249	7	42,528	6
7950 減：所得稅費用(附註六(十一))	10,981	2	14,462	2
<b>本期淨利(淨損)</b>	<u>40,268</u>	<u>5</u>	<u>28,066</u>	<u>4</u>
<b>其他綜合損益：</b>				
8310 國外營運機構財務報告換算之兌換差額	5,348	1	12,218	2
8360 確定福利計畫精算利益(損失)	(277)	-	(587)	-
8399 減：與其他綜合損益組成部分相關之所得稅	-	-	-	-
8300 <b>其他綜合損益(稅後淨額)</b>	<u>5,071</u>	<u>1</u>	<u>11,631</u>	<u>2</u>
<b>本期綜合損益總額</b>	<u>\$ 45,339</u>	<u>6</u>	<u>\$ 39,697</u>	<u>6</u>
<b>基本每股盈餘(單位：新台幣元)(附註六(十三))</b>	<u>\$ 1.28</u>		<u>\$ 0.89</u>	
<b>稀釋每股盈餘(單位：新台幣元)</b>	<u>\$ 1.27</u>		<u>\$ -</u>	

董事長：



(請詳閱後附個體財務報告附註)

經理人：



會計主管：



長盛科技股份有限公司

權益變動表

民國一〇三年及一〇二二年一月一日至十二月三十一日

單位：新台幣千元

	股本 普通股	資本公積	保留盈餘		其他權益項目		權益總計
			法定盈 餘公積	未分配 盈餘	國外營運機 構財務報表 換算之兌換 差	其他權益項目	
民國一〇二年一月一日餘額	\$ 315,826	42	-	5,114	-	3,322	324,304
本期淨利	-	-	-	28,066	-	-	28,066
本期其他綜合損益	-	-	-	(587)	-	12,218	11,631
本期綜合損益總額	-	-	-	27,479	-	12,218	39,697
盈餘指撥及分配：							
提列法定盈餘公積	-	-	136	(136)	-	-	-
民國一〇二年十二月三十一日餘額	315,826	42	136	32,457	15,540	-	364,001
本期淨利	-	-	-	40,268	-	-	40,268
本期其他綜合損益	-	-	-	(277)	-	5,348	5,071
本期綜合損益總額	-	-	-	39,991	-	5,348	45,339
盈餘指撥及分配(註)：							
提列法定盈餘公積	-	-	2,806	(2,806)	-	-	-
普通股現金股利	-	-	-	(15,792)	-	-	(15,792)
民國一〇三年十二月三十一日餘額	\$ 315,826	42	2,942	53,850	20,888	-	393,548

註：董監酬勞400千元及員工紅利945千元已於綜合損益表中扣除。



董事長：



經理人：

(請詳閱後附個體財務報告附註)



會計主管：

## 長盛科技股份有限公司

## 現金流量表

民國一〇三年及一〇二二年一月一日至十二月三十一日

單位：新台幣千元

	103年度	102年度
<b>營業活動之現金流量：</b>		
本期稅前淨利	\$ 51,249	42,528
調整項目：		
不影響現金流量之收益費損項目		
折舊費用	3,985	4,700
攤銷費用	2,024	4,922
呆帳轉列收入	(8)	(3)
銷貨退回及折讓之短期負債準備	-	(177)
利息收入	(40)	(11)
利息費用	1,232	1,987
採用權益法認列之子公司、關聯企業及合資損失之份額	8,756	41,972
處分及報廢不動產、廠房及設備損失(利益)	(133)	325
不影響現金流量之收益費損項目合計	<u>15,816</u>	<u>53,715</u>
與營業活動相關之資產/負債變動數：		
與營業活動相關之資產之淨變動：		
應收票據	(33)	-
應收帳款	59,095	(108,643)
其他應收款	(214)	(272)
存貨	(1,367)	6,027
其他流動資產	753	681
與營業活動相關之資產之淨變動合計	<u>58,234</u>	<u>(102,207)</u>
與營業活動相關之負債之淨變動：		
應付票據	969	66
應付帳款	(17,537)	28,218
其他應付款項	459	1,362
其他流動負債	20,446	(1,260)
遞延貸項	(12)	(46)
與營業活動相關之負債之淨變動合計	<u>4,325</u>	<u>28,340</u>
與營業活動相關之資產及負債之淨變動合計	<u>62,559</u>	<u>(73,867)</u>
調整項目合計	<u>78,375</u>	<u>(20,152)</u>
營運產生之現金流出	129,624	22,376
收取之利息	40	10
支付之利息	(1,240)	(2,041)
支付之所得稅	(11,271)	(62)
營業活動之淨現金流入	<u>117,153</u>	<u>20,283</u>
<b>投資活動之現金流量：</b>		
取得以成本衡量之金融資產	-	(3,000)
取得不動產、廠房及設備	(202)	(2,875)
處分不動產、廠房及設備	1,227	-
其他資產減少	(183)	(764)
取得無形資產	(2,151)	(1,683)
投資活動之淨現金流出	<u>(1,309)</u>	<u>(8,322)</u>
<b>籌資活動之現金流量：</b>		
短期借款(減少)增加	(13,500)	(6,500)
償還長期借款	(2,800)	(3,033)
存入保證金增加	316	-
發放現金股利	(15,792)	-
籌資活動之淨現金流出	<u>(31,776)</u>	<u>(9,533)</u>
本期現金及約當現金增加數	84,068	2,428
期初現金及約當現金餘額	14,693	12,265
期末現金及約當現金餘額	<u>\$ 98,761</u>	<u>14,693</u>

董事長：



(請詳閱後附個體財務報告附註)

經理人：



會計主管：





**長盛科技股份有限公司**  
**個體財務報告附註**  
 民國一〇三年及一〇二年十二月三十一日  
 (除另有註明者外，所有金額均以新台幣千元為單位)

**一、公司沿革**

長盛科技股份有限公司(以下稱「本公司」)於民國八十三年四月奉經濟部核准設立，註冊地址為新北市淡水區中正東路二段69號10樓。本公司於民國九十四年八月奉行政院金融監督管理委員會證券期貨局核准補辦公開發行，並於同年十二月經財團法人中華民國證券櫃檯買賣中心核准，正式於興櫃掛牌交易。本公司主要營業項目為各種電子連接器、線組及其零組件之製造、加工、裝配及買賣。

**二、通過財務報告之日期及程序**

本個體財務報告已於民國一〇四年三月三十日經董事會通過發佈。

**三、新發布及修訂準則及解釋之適用**

(一)尚未採用金融監督管理委員會認可之2013年版國際財務報導準則之影響

依據金融監督管理委員會(以下簡稱「金管會」)民國一〇三年四月三日金管證審字第1030010325號令，上市、上櫃及興櫃公司應自民國一〇四年起全面採用經金管會認可並發布生效之2013年版國際財務報導準則(不包含國際財務報導準則第九號「金融工具」)編製財務報告，相關新發布、修正及修訂之準則及解釋彙列如下：

<b>新發布／修正／修訂準則及解釋</b>	<b>IASB發布 之生效日</b>
國際財務報導準則第1號之修正「國際財務報導準則第7號之比較揭露對首次採用者之有限度豁免」	2010年7月1日
國際財務報導準則第1號之修正「嚴重高度通貨膨脹及首次採用者固定日期之移除」	2011年7月1日
國際財務報導準則第1號之修正「政府貸款」	2013年1月1日
國際財務報導準則第7號之修正「揭露—金融資產之移轉」	2011年7月1日
國際財務報導準則第7號之修正「揭露—金融資產及金融負債之互抵」	2013年1月1日
國際財務報導準則第10號「合併財務報表」	2013年1月1日 (投資個體於 2014年1月1日生效)
國際財務報導準則第11號「聯合協議」	2013年1月1日
國際財務報導準則第12號「對其他個體之權益之揭露」	2013年1月1日
國際財務報導準則第13號「公允價值衡量」	2013年1月1日

## 長盛科技股份有限公司個體財務報告附註(續)

新發布／修正／修訂準則及解釋	IASB發布 之生效日
國際會計準則第1號之修正「其他綜合損益項目之表達」	2012年7月1日
國際會計準則第12號之修正「遞延所得稅：標的資產之回收」	2012年1月1日
國際會計準則第19號之修訂「員工福利」	2013年1月1日
國際會計準則第27號之修訂「單獨財務報表」	2013年1月1日
國際會計準則第32號之修正「金融資產及金融負債之互抵」	2014年1月1日
國際財務報導解釋第20號「露天礦場於生產階段之剝除成本」	2013年1月1日

經評估後本公司認為除下列各項外，適用2013年版國際財務報導準則將不致對合併財務報告造成重大變動：

1. 國際會計準則第十九號「員工福利」

該準則主要修正以淨確定福利負債（資產）乘以折現率決定淨利息，並用其取代準則修訂前之利息成本及計畫資產之預期報酬、刪除精算損益得採「緩衝區法」或發生時一次列入損益之會計政策選擇，並規定精算損益應於發生時列入其他綜合損益、前期服務成本應於發生時認列為損益，不再於符合既得條件前之平均期間內按直線法分攤認列為費用，另企業係於不再能撤銷離職福利之要約或於認列相關重組成本之孰早者認列離職福利，而非僅於已明確承諾相關離職事件時，始應認列離職福利為負債及費用等。

經評估該準則對本公司財務狀況與經營成果無重大影響，此外增加確定福利計畫之揭露規定。

2. 國際會計準則第一號「財務報表之表達」

該準則修正其他綜合損益之表達方式，將列示於其他綜合損益之項目依性質分類為「後續不重分類至損益」及「後續將重分類至損益」兩類別。該修正同時規定以稅前金額列示之其他綜合損益項目，其相關稅額應隨前述兩類別予以單獨列示。本公司將依該準則改變綜合損益表之表達方式。

3. 國際財務報導準則第十二號「對其他個體之權益之揭露」

該準則整合各號準則對企業所持有子公司、聯合協議、關聯企業及未納入合併財務報告之結構型個體之權益之揭露規定，並要求揭露相關資訊。本公司將依該準則增加有關合併個體及未合併個體之資訊揭露。

4. 國際財務報導準則第十三號「公允價值衡量」

該準則定義公允價值，建立公允價值衡量之架構，並規範公允價值衡量相關揭露。經評估該準則對本公司財務狀況與經營結果無重大影響，並將依規定增加公允價值衡量相關揭露。

## 長盛科技股份有限公司個體財務報告附註(續)

### (二)國際會計準則理事會已發布但尚未經金管會認可之國際財務報導準則之影響

下表彙列國際會計準則理事會已發布但尚未納入金管會認可2013年國際財務報導準則之新發布、修正及修訂之準則及解釋：

新發布／修正／修訂準則及解釋	IASB發布 之生效日
國際財務報導準則第9號「金融工具」	2018年1月1日
國際財務報導準則第10號及國際會計準則第28號之修正「投資者與其關聯企業或合資間之資產出售或投入」	2016年1月1日
國際財務報導準則第10號、國際財務報導準則第12號及國際會計準則第28號之修正「投資個體：合併報表例外規定之適用」	2016年1月1日
國際財務報導準則第11號之修正「處理聯合營運權益之取得」	2016年1月1日
國際財務報導準則第14號「管制遞延帳戶」	2016年1月1日
國際財務報導準則第15號「來自客戶合約之收入」	2017年1月1日
國際會計準則第1號之修正「揭露計畫」	2016年1月1日
國際會計準則第16號及國際會計準則第38號之修正「闡明可接受之折舊及攤銷方法」	2016年1月1日
國際會計準則第16號及國際會計準則第41號之修正「生產性植物」	2016年1月1日
國際會計準則第19號之修正「確定福利計畫：員工提撥」	2014年7月1日
國際會計準則第27號之修正「單獨財務報表之權益法」	2016年1月1日
國際會計準則第36號之修正「非金融資產可回收金額之揭露」	2014年1月1日
國際會計準則第39號之修正「衍生工具之約務更替及避險會計之持續適用」	2014年1月1日
國際財務報導解釋第21號「公課」	2014年1月1日

本公司現正持續評估上述準則及解釋對本公司財務狀況與經營結果之影響，相關影響待評估完成時予以揭露。

#### 四、重大會計政策之彙總說明

本個體財務報告所採用之重大會計政策彙總說明如下。除附註三有關會計變動之說明者外，下列會計政策已一致適用於本個體財務報告之所有表達期間。

##### (一)遵循聲明

本個體財務報告係依照「證券發行人財務報告編製準則」編製。

## 長盛科技股份有限公司個體財務報告附註(續)

### (二)編製基礎

#### 1.衡量基礎

除下列資產負債表之重要項目外，本個體財務報告係依歷史成本為基礎編製：透過損益按公允價值衡量之金融工具(包括衍生金融工具)；

- (1)依公允價值衡量之備供出售金融資產；及
- (2)確定福利資產，係依退休基金資產加計未認列前期服務成本與未認列精算損失，減除未認列精算利益與確定福利義務現值之淨額認列。

#### 2.功能性貨幣及表達貨幣

本公司係以營運所處主要經濟環境之貨幣為其功能性貨幣。本個體財務報告係以本公司之功能性貨幣，新台幣表達。所有以新台幣表達之財務資訊均以新台幣千元為單位。

### (三)外幣

#### 1.外幣交易

外幣交易依交易日之匯率換算為功能性貨幣。報導期間結束日(以下稱報導日)之外幣貨幣性項目依當日之匯率換算為功能性貨幣，其兌換損益係指期初以功能性貨幣計價之攤銷後成本，調整當期之有效利息及付款後之金額，與依外幣計價之攤銷後成本按報導日匯率換算金額間之差異。

以公允價值衡量之外幣非貨幣性項目依衡量公允價值當日之匯率重新換算為功能性貨幣，以歷史成本衡量之外幣非貨幣性項目則依交易日之匯率換算。

除非貨幣性之備供出售權益工具、指定為國外營運機構淨投資避險之金融負債或合格之現金流量避險，換算所產生之外幣兌換差異認列於其他綜合損益外，其餘係認列為損益。

#### 2.國外營運機構

國外營運機構之資產及負債，包括收購時產生之商譽及公允價值調整，係依報導日之匯率換算為新台幣；收益及費損項目則依當期平均匯率換算為新台幣，所產生之兌換差額均認列為其他綜合損益。

當處分國外營運機構致喪失控制、共同控制或重大影響時，與該國外營運機構相關之累計兌換差額係全數重分類為損益。部分處分含有國外營運機構之子公司時，相關累計兌換差額係按比例重新歸屬至非控制權益。部分處分含有國外營運機構之關聯企業或合資之投資時，相關累計兌換差額則按比例重分類至損益。

對國外營運機構之貨幣性應收或應付項目，若尚無清償計畫且不可能於可預見之未來予以清償時，其所產生之外幣兌換損益視為對該國外營運機構淨投資之一部分而認列為其他綜合損益。

## 長盛科技股份有限公司個體財務報告附註(續)

### (四)資產與負債區分流動與非流動之分類標準

符合下列條件之一之資產列為流動資產，非屬流動資產之所有其他資產則列為非流動資產：

- 1.預期於本公司正常營業週期中實現，或意圖將其出售或消耗者。
- 2.主要為交易目的而持有者。
- 3.預期將於資產負債表日後十二個月內實現者。
- 4.現金或約當現金，但不包括於資產負債表日後逾十二個月用以交換、清償負債或受有其他限制者。

符合下列條件之一之負債列為流動負債，非屬流動負債之所有其他負債則列為非流動負債：

- 1.預期將於本公司正常營業週期中清償者。
- 2.主要為交易目的而持有者。
- 3.預期將於資產負債表日後十二個月內到期清償者。
- 4.本公司不能無條件將清償期限延期至資產負債表日後至少十二個月者。負債之條款可能依交易對方之選擇，以發行權益工具而導致其清償者，並不影響其分類。

### (五)現金及約當現金

現金包括庫存現金及活期存款。約當現金係指可隨時轉換成定額現金且價值變動風險甚小之短期並具高度流動性之投資。定期存款符合前述定義且持有目的係滿足短期現金承諾而非投資或其他目的者，列報於約當現金。

### (六)金融工具

金融資產與金融負債係於本公司成為該金融工具合約條款之一方時認列。

#### 1.金融資產

本公司之金融資產分類為：放款及應收款及備供出售金融資產。

##### (1)備供出售金融資產

此類金融資產係指定為備供出售或非屬其他類別之非衍生金融資產。原始認列時係按公允價值加計直接可歸屬之交易成本衡量；後續評價按公允價值衡量，除減損損失、按有效利率法計算之利息收入、股利收入及貨幣性金融資產外幣兌換損益認列於損益外，其餘帳面金額之變動係認列為其他綜合損益，並累積於權益項下之備供出售金融資產未實現損益。於除列時，將權益項下之利益或損失累計金額重分類至損益，並列報於營業外收入及支出項下之其他收入及其他利益及損失。依交易慣例購買或出售金融資產時，採用交易日會計處理。

## 長盛科技股份有限公司個體財務報告附註(續)

此類金融資產若屬「無活絡市場公開報價且公允價值無法可靠衡量」之權益投資，則以成本減除減損損失後之金額衡量，並列報於「以成本衡量之金融資產」。

### (2)放款及應收款

放款及應收款係無活絡市場公開報價，且具固定或可決定付款金額之金融資產，包括應收款項、其他應收款及存出保證金。原始認列時按公允價值加計直接可歸屬之交易成本衡量，後續評價採有效利率法以攤銷後成本減除減損損失衡量，惟短期應收款項之利息認列不具重大性之情況除外。依交易慣例購買或出售金融資產時，採用交易日會計處理。

利息收入係列報於營業外收入及支出項下之其他收入項目。

### (3)金融資產減損

非透過損益按公允價值衡量之金融資產，於每個報導日評估減損。當有客觀證據顯示，因金融資產原始認列後發生之單一或多項事件，致使該資產之估計未來現金流量受損失者，該金融資產即已發生減損。

金融資產減損之客觀證據包括發行人或債務人之重大財務困難、違約（如利息或本金支付之延滯或不償付）、債務人將進入破產或其他財務重整之可能性大增，及由於財務困難而使該金融資產之活絡市場消失等。此外，備供出售權益投資之公允價值大幅或持久性下跌至低於其成本時，亦屬客觀之減損證據。

針對應收帳款個別評估未有減損後，另再以組合基礎評估減損。應收款組合之客觀減損證據可能包含本公司過去收款經驗、該組合超過平均授信期間之延遲付款增加情況，以及與應收款拖欠有關之全國性或區域性經濟情勢變化。

以成本衡量之金融資產，認列之減損損失金額係該資產之帳面金額與估計未來現金流量按該金融資產之相似資產市場報酬率折現之現值間之差額。該減損損失於後續期間不得迴轉。

所有金融資產之減損損失係直接自金融資產之帳面金額中扣除，惟應收帳款係藉由備抵帳戶調降其帳面金額。當判斷應收帳款無法收回時，係沖銷備抵帳戶。原先已沖銷而後續收回之款項則貸記備抵帳戶。備抵帳戶帳面金額之變動認列於損益。

備供出售金融資產發生減損時，原先已認列於其他綜合損益之累計利益與損失金額將重分類為損益。

備供出售權益工具原先認列於損益之減損損失不得迴轉並認列為損益。任何認列減損損失後之公允價值回升金額係認列於其他綜合損益，並累積於其他權益項目之項下。備供出售債務工具之公允價值回升金額若能客觀地連結至減損損失認列於損益後發生之事項，則予以迴轉並認列為損益。

## 長盛科技股份有限公司個體財務報告附註(續)

應收帳款之呆帳損失及迴升係列報於管理費用。應收帳款以外金融資產之減損損失及迴升係列報於營業外收入及支出項下之其他利益及損失。

### 2. 金融負債及權益工具

#### (1) 負債或權益之分類

本公司發行之債務及權益工具係依據合約協議之實質與金融負債及權益工具之定義分類為金融負債或權益。

權益工具係指表彰合併公司於資產減除其所有負債後剩餘權益之任何合約。本公司發行之權益工具係以取得之價款扣除直接發行成本後之金額認列。

與金融負債相關之利息及損失或利益係認列為損益，並列報於營業外收入及支出項下之處分投資及金融負債項目。

金融負債於轉換時重分類為權益，其轉換不產生損益。

#### (2) 透過損益按公允價值衡量之金融負債

此類金融負債係指持有供交易或指定為透過損益按公允價值衡量之金融負債。

持有供交易之金融負債係因其取得或發生之主要目的為短期內出售或再買回。

此類金融負債於原始認列時係按公允價值衡量，交易成本於發生時認列為損益；後續評價按公允價值衡量，再衡量產生之利益或損失(包含相關利息支出)認列為損益，並列報於營業外收入及支出項下之其他利益及損失。

#### (3) 其他金融負債

金融負債非屬持有供交易且未指定為透過損益按公允價值衡量者(包括長短期借款、應付帳款及其他應付款)，原始認列時係按公允價值加計直接可歸屬之交易成本衡量；後續評價採有效利率法以攤銷後成本衡量。未資本化為資產成本之利息費用列報於營業外收入及支出項下之其他利益及損失。

#### (4) 金融資產及負債之互抵

金融資產及金融負債僅於本公司有法定權利進行互抵及有意圖以淨額交割或同時變現資產及清償負債時，方予以互抵並以淨額表達於資產負債表。

### (七) 存貨

存貨係以成本與淨變現價值孰低衡量。成本包括使其達可供使用的地點及狀態所發生之取得、產製或加工成本及其他成本，並採加權平均法計算。製成品及在製品存貨之成本包括依適當比例按正常產能分攤之製造費用。

淨變現價值係指正常營業下之估計售價減除估計完工尚需投入之估計成本及完成出售所需之估計成本後之餘額。

## 長盛科技股份有限公司個體財務報告附註(續)

### (八)投資子公司

於編製個體財務報告時，本公司對具控制力之被投資公司係採權益法評價。在權益法下，個體財務報告當期損益及其他綜合損益與合併基礎編製之財務報告中當期損益及其他綜合損益歸屬於母公司業主之分攤數相同，且個體財務報告業主權益與合併基礎編製之財務報告中歸屬於母公司業主之權益相同。

本公司對子公司所有權權益之變動，未導致喪失控制者，作為與業主間之權益交易處理。

### (九)投資性不動產

投資性不動產係指持有供賺取租金或資產增值或二者兼具，而非供正常營業出售、用於生產、提供商品或勞務或作為行政管理目的之不動產。投資性不動產原始認列時以成本衡量，後續衡量亦按成本模式處理，於原始認列後以可折舊金額計算提列折舊費用，其折舊方法、耐用年限及殘值比照不動產、廠房及設備規定。成本包含可直接歸屬於取得投資性不動產之費用，自建之投資性不動產成本包含原料及直接人工、為使投資性不動產達到可使用狀態之任何可直接歸屬之其他成本及借款資本化成本。

當投資性不動產用途變更而重分類為不動產、廠房及設備時，以變更新用途時之帳面金額予以重分類。

### (十)不動產、廠房及設備

#### 1.認列與衡量

不動產、廠房及設備之認列及衡量係採成本模式，依成本減除累計折舊與累計減損後之金額衡量。成本包含可直接歸屬於取得資產之支出。

當不動產、廠房及設備包含不同組成部分，且相對於該項目之總成本若屬重大而採用不同之折舊率或折舊方法較為合宜時，則視為不動產、廠房及設備之單獨項目(主要組成部分)處理。

不動產、廠房及設備之處分損益，係由不動產、廠房及設備之帳面金額與處分價款之差額決定，並以淨額認列於損益項下之「其他利益及損失」。

#### 2.後續成本

若不動產、廠房及設備項目後續支出所預期產生之未來經濟效益很有可能流入本公司，且其金額能可靠衡量，則該支出認列為該項目帳面金額之一部分，被重置部分之帳面金額則予以除列。不動產、廠房及設備之日常維修成本於發生時認列為損益。

#### 3.折 舊

折舊係依資產成本減除殘值後按估計耐用年限採直線法計算，並依資產之各別重大組成部分評估，若一組成部分之耐用年限不同於資產之其他部分，則此組成部分應單獨提列折舊。折舊之提列認列為損益。



## 長盛科技股份有限公司個體財務報告附註(續)

當期及比較期間之估計耐用年限如下：

- |          |        |
|----------|--------|
| (1)房屋及建築 | 7年～55年 |
| (2)模具設備  | 2年     |
| (3)運輸設備  | 5年     |
| (4)辦公設備  | 3年～8年  |
| (5)其他設備  | 3年～5年  |

折舊方法、耐用年限及殘值係於每個財務年度結束日加以檢視，若預期值與先前之估計不同時，於必要時適當調整，該變動按會計估計變動規定處理。

### (十一)無形資產

#### 1.其他無形資產

本公司取得其他無形資產係以成本減除累計攤銷與累計減損衡量之。

#### 2.攤銷

攤銷時係以資產成本減除殘值後金額為可攤銷金額。

無形資產自達可供使用狀態起，依下列估計耐用年限採直線法攤銷，攤銷數認列於損益：

- |          |        |
|----------|--------|
| (1)專利及商標 | 5年～20年 |
| (2)電腦軟體  | 3年     |

每年至少於財務年度結束日時檢視無形資產之殘值、攤銷期間及攤銷方法，若有變動，視為會計估計變動。

### (十二)非金融資產減損

針對存貨、遞延所得稅資產及員工福利產生之資產以外之非金融資產，本公司於每一報導期間結束日評估是否發生減損，並就有減損跡象之資產估計其可回收金額。若無法估計個別資產之可回收金額，則本公司估計該項資產所屬現金產生單位之可回收金額以評估減損。

可回收金額為個別資產或現金產生單位之公允價值減出售成本與其使用價值孰高者。個別資產或現金產生單位之可回收金額若低於帳面金額，則將該個別資產或現金產生單位之帳面金額調整減少至可回收金額，並認列減損損失。減損損失係立即認列於當期損益。

本公司於每一報導期間結束日重新評估是否有跡象顯示，商譽以外之非金融資產於以前年度所認列之減損損失可能已不存在或減少。若用以決定可回收金額之估計有任何改變，則迴轉減損損失，以增加個別資產或現金產生單位之帳面金額至其可回收金額，惟不超過若以前年度該個別資產或現金產生單位未認列減損損失之情況下，減除應提列折舊或攤銷後之帳面金額。

## 長盛科技股份有限公司個體財務報告附註(續)

### (十三)負債準備

負債準備之認列係因過去事件而負有現時義務，使本公司未來很有可能需要流出具經濟效益之資源以清償該義務，且該義務之金額能可靠估計。負債準備係以反映目前市場對貨幣時間價值及負債特定風險評估之稅前折現率予以折現，折現之攤銷則認列為財務成本。

### (十四)收入認列

正常活動中銷售商品所產生之收入，係考量退回、商業折扣及數量折扣後，按已收或應收對價之公允價值衡量。收入係俟具說服力之證據存在(通常為已簽訂銷售協議)、所有權之重大風險及報酬已移轉予買方、價款很有可能收回、相關成本與可能之商品退回能可靠估計、不持續參與商品之管理及收入金額能可靠衡量時加以認列。若折扣很有可能發生且金額能可靠衡量時，則於銷售認列時予以認列作為收入之減項。

風險及報酬移轉之時點係視銷售合約個別條款而定。

### (十五)員工福利

#### 1.確定提撥計畫

確定提撥退休金計畫之提撥義務係於員工提供勞務期間內認列為損益項下之員工福利費用。

#### 2.確定福利計畫

非屬確定提撥計畫之退職福利計畫為確定福利計畫。本公司在確定福利退休金計畫下之淨義務係分別針對各項福利計畫以員工當期或過去服務所賺得之未來福利金額折算為現值計算。任何未認列之前期服務成本及各項計畫資產的公允價值均予以減除。折現率係以到期日與本公司淨義務期限接近，且計價幣別與預期支付福利金相同之高品質公司債或政府公債之市場殖利率於財務報導日之利率為主。

企業淨義務每年由合格精算師以預計單位福利法精算。當計算結果對本公司有利時，認列資產係以任何未認列之前期服務成本，及未來得以從該計畫退還之資金或減少未來對該計畫之提撥等方式所可獲得經濟效益現值之總額為限。計算經濟效益現值時應考量任何適用於本公司任何計畫之最低資金提撥需求。一項效益若能在計畫期間內或計畫負債清償時實現，對本公司而言，即具有經濟效益。

當計畫內容之福利改善，因員工過去服務使福利增加之部分以直線法於福利之平均既得期間認列為損益。如福利立即既得，相關費用立即認列為損益。

本公司所有確定福利計畫續後產生之精算損益立即認列於其他綜合損益。

## 長盛科技股份有限公司個體財務報告附註(續)

本公司於縮減或清償發生時，認列確定福利計畫之縮減或清償損益。縮減或清償損益包括任何計畫資產公允價值之變動、確定福利義務現值之變動、任何先前未認列之相關精算損益及前期服務成本。

### 3.短期員工福利

短期員工福利義務係以未折現之基礎衡量，且於提供相關服務時認列為費用。

有關短期現金紅利或分紅計畫下預期支付之金額，若係因員工過去提供服務而使本公司負有現時之法定或推定支付義務，且該義務能可靠估計時，將該金額認列為負債。

### (十六)所得稅

所得稅費用包括當期及遞延所得稅。除與企業合併、直接認列於權益或其他綜合損益之項目相關者外，當期所得稅及遞延所得稅應認列於損益。

當期所得稅包括當年度課稅所得（損失）按報導日之法定稅率或實質性立法稅率計算之預計應付所得稅或應收退稅款，及任何對以前年度應付所得稅的調整。

遞延所得稅係就資產及負債於財務報導目的之帳面金額與其課稅基礎之暫時性差異予以衡量認列。下列情況產生之暫時性差異不予認列遞延所得稅：

- 1.非屬企業合併之交易原始認列之資產或負債，且於交易當時不影響會計利潤及課稅所得（損失）者。
- 2.因投資子公司及合資權益所產生，且很有可能於可預見之未來不會迴轉者。
- 3.商譽之原始認列。

遞延所得稅係以預期資產實現或負債清償當期之稅率衡量，並以報導日之法定稅率或實質性立法稅率為基礎。

本公司僅於同時符合下列條件時，始將遞延所得稅資產及遞延所得稅負債互抵：

- 1.有法定執行權將當期所得稅資產及當期所得稅負債互抵；且
- 2.遞延所得稅資產及遞延所得稅負債與下列由同一稅捐機關課徵所得稅之納稅主體之一有關；
  - (1)同一納稅主體；或
  - (2)不同納稅主體，惟各主體意圖在重大金額之遞延所得稅資產預期回收及遞延所得稅負債預期清償之每一未來期間，將當期所得稅負債及資產以淨額基礎清償，或同時實現資產及清償負債。

對於未使用之課稅損失及未使用所得稅抵減遞轉後期，與可減除暫時性差異，在很有可能未來課稅所得可供使用之範圍內，認列為遞延所得稅資產。並於每一報導日予以重評估，就相關所得稅利益非屬很有可能實現之範圍內予以調減。

## 長盛科技股份有限公司個體財務報告附註(續)

### (十七)每股盈餘

本公司列示歸屬於本公司普通股權益持有人之基本及稀釋每股盈餘。本公司基本每股盈餘係以歸屬於本公司普通股權益持有人之損益，除以當期加權平均流通在外普通股股數計算之。稀釋每股盈餘則係將歸屬於本公司普通股權益持有人之損益及加權平均流通在外普通股股數，分別調整所有潛在稀釋普通股之影響後計算之。

### (十八)部門資訊

本公司已於合併財務報告揭露部門資訊，因此個體財務報告不揭露部門資訊。

## 五、重大會計判斷、估計及假設不確定性之主要來源

管理階層依「證券發行人財務報告編製準則」編製本個體財務報告時，必須作出判斷、估計及假設，其將對會計政策之採用及資產、負債、收益及費用之報導金額有所影響。實際結果可能與估計存有差異。

管理當局持續檢視估計及基本假設，會計估計變動於變動期間及受影響之未來期間予以認列。

## 六、重要會計項目之說明

### (一)現金及約當現金

	103.12.31	102.12.31
現金	\$ 170	230
活期存款	98,591	14,463
現金流量表所列之現金及約當現金	\$ 98,761	14,693

本公司金融資產及負債之利率風險及敏感度分析之揭露請詳附註六(十六)。

### (二)金融資產

	103.12.31	102.12.31
以成本衡量之之金融資產	\$ 3,000	3,000

本公司所持有之上述股票投資，於報導日係按成本衡量，因其公允價值無法衡量。

### (三)應收票據、應收帳款及其他應收款

	103.12.31	102.12.31
應收票據	\$ 33	-
應收帳款	205,624	264,719
其他應收款	663	449
減：備抵呆帳	(42)	(50)
	\$ 206,278	265,118

## 長盛科技股份有限公司個體財務報告附註(續)

本公司已逾期但未減損應收票據、應收帳款及其他應收款之帳齡分析如下：

	<b>103.12.31</b>	<b>102.12.31</b>
逾期90天以下	\$ 8,892	33,339
逾期91~180天	-	-
逾期181~270天	-	202
逾期超過271天	-	-
	<b>\$ 8,892</b>	<b>33,541</b>

本公司民國一〇三年及一〇二年度之應收票據、應收帳款及其他應收款備抵呆帳變動表如下：

	個別評估 之減損損失	群組評估 之減損損失	合 計
103年1月1日餘額	\$ -	50	50
減損損失迴轉	-	(8)	(8)
103年12月31日餘額	<b>\$ -</b>	<b>42</b>	<b>42</b>
102年1月1日餘額	\$ -	53	53
認列之減損損失	-	(3)	(3)
102年12月31日餘額	<b>\$ -</b>	<b>50</b>	<b>50</b>

### (四)存 貨

	<b>103.12.31</b>	<b>102.12.31</b>
原 料	\$ 11,641	9,792
減：備抵損失	(3,749)	(2,506)
小 計	7,892	7,286
物 料	289	329
減：備抵損失	(120)	(79)
小 計	169	250
製 成 品	1,909	1,548
減：備抵損失	(463)	(1,294)
小 計	1,446	254
商 品	5,620	5,887
減：備抵損失	(2,983)	(2,723)
小 計	2,637	3,164
在途存貨	177	-
	<b>\$ 12,321</b>	<b>10,954</b>

## 長盛科技股份有限公司個體財務報告附註(續)

本公司銷貨成本組成明細如下：

	103年度	102年度
銷售成本	\$ 651,294	645,459
存貨跌價及呆滯損失(迴轉)	713	(929)
合 計	\$ 652,007	644,530

截至民國一〇三年及一〇二年十二月三十一日，本公司之存貨均未有提供作質押擔保之情形。

### (五)採用權益法之投資

本公司於報導日採用權益法之投資列示如下：

	103.12.31	102.12.31
子公司	\$ 198,290	201,686

請參閱民國一〇三年度合併財務報告。

### (六)不動產、廠房及設備

本公司民國一〇三年及一〇二年度不動產、廠房及設備之成本及折舊變動明細如下：

	土 地	房屋及 建 築	機 器 設 備	運 輸 設 備	辦 公 設 備	模 具 設 備	其 他 設 備	總 計
成本或認定成本：								
民國103年1月1日餘額	\$ 53,892	60,404	780	5,259	3,962	110,451	18,185	252,933
增 添	-	-	-	-	110	59	143	312
重分類至投資性不動產	(35,271)	(17,871)	-	-	-	-	-	(53,142)
報 廢	-	-	-	-	-	(879)	(4,541)	(5,420)
民國103年12月31日餘額	\$ 18,621	42,533	780	5,259	4,072	109,631	13,787	194,683
民國102年1月1日餘額	\$ 53,892	60,404	780	5,259	5,136	108,241	18,814	252,526
增 添	-	-	-	-	-	2,210	79	2,289
報 廢	-	-	-	-	(1,174)	-	(708)	(1,882)
民國102年12月31日餘額	\$ 53,892	60,404	780	5,259	3,962	110,451	18,185	252,933
折舊及減損損失：								
民國103年1月1日餘額	\$ -	15,695	372	4,382	2,855	107,491	15,379	146,174
本年度折舊	-	1,077	71	292	332	2,024	189	3,985
重分類至投資性不動產	-	(5,239)	-	-	-	-	-	(5,239)
報 廢	-	-	-	-	-	(190)	(4,136)	(4,326)
民國103年12月31日餘額	\$ -	11,533	443	4,674	3,187	109,325	11,432	140,594
民國102年1月1日餘額	\$ -	14,618	301	4,382	3,506	104,602	15,622	143,031
本年度折舊	-	1,077	71	-	317	2,889	346	4,700
報 廢	-	-	-	-	(968)	-	(589)	(1,557)
民國102年12月31日餘額	\$ -	15,695	372	4,382	2,855	107,491	15,379	146,174

## 長盛科技股份有限公司個體財務報告附註(續)

帳面價值：	<u>土 地</u>	<u>房屋及 建 築</u>	<u>機器設備</u>	<u>運輸設備</u>	<u>辦公設備</u>	<u>模具設備</u>	<u>其他設備</u>	<u>總 計</u>
民國103年12月31日	\$ <u>18,621</u>	<u>31,000</u>	<u>337</u>	<u>585</u>	<u>885</u>	<u>306</u>	<u>2,355</u>	<u>54,089</u>
民國102年1月1日	\$ <u>53,892</u>	<u>45,786</u>	<u>479</u>	<u>877</u>	<u>1,630</u>	<u>3,639</u>	<u>3,192</u>	<u>109,495</u>
民國102年12月31日	\$ <u>53,892</u>	<u>44,709</u>	<u>408</u>	<u>877</u>	<u>1,107</u>	<u>2,960</u>	<u>2,806</u>	<u>106,759</u>

民國一〇三年及一〇二年十二月三十一日，本公司提供部份資產作為借款之擔保品，請詳附註八之說明。

### (七)投資性不動產

本公司投資性不動產之變動明細如下：

成本或認定成本：	<u>土地及改良物</u>	<u>房屋及建築</u>	<u>總 計</u>
民國103年1月1日餘額	\$ -	-	-
自不動產、廠房及設備轉入	<u>35,271</u>	<u>17,871</u>	<u>53,142</u>
民國103年12月31日餘額	\$ <u>35,271</u>	<u>17,871</u>	<u>53,142</u>
折舊：			
民國103年1月1日餘額	\$ -	-	-
自不動產、廠房及設備轉入	<u>-</u>	<u>5,239</u>	<u>5,239</u>
民國103年12月31日餘額	\$ <u>-</u>	<u>5,239</u>	<u>5,239</u>
帳面金額：			
民國103年12月31日	\$ <u>35,271</u>	<u>12,632</u>	<u>47,903</u>
公允價值：			
民國103年12月31日			\$ <u>58,831</u>

投資性不動產之公允價值係以公開可取得之最近成交均價，扣除其他應扣除部分之價格為評估基礎。並考量標的物現況、經濟、功能等因素，推估其價值。

截至民國一〇三年十二月三十一日，本公司之投資性不動產提供作質押擔保之情形，請詳附註八。

### (八)短期借款

本公司短期借款之明細如下：

無擔保銀行借款	<u>103.12.31</u>	<u>102.12.31</u>
	\$ <u>10,000</u>	<u>23,500</u>
尚未使用額度	\$ <u>42,750</u>	<u>26,250</u>
利率區間	<u>1.79%~1.82%</u>	<u>1.82%</u>

本公司以資產設定抵押供銀行借款之擔保情形請詳附註八。

長盛科技股份有限公司個體財務報告附註(續)

(九)長期借款

本公司長期借款之明細、條件與條款如下：

<b>103.12.31</b>				
<u>幣別</u>	<u>利率區間</u>	<u>到期年度</u>	<u>金額</u>	
擔保銀行借款	TWD	2.00%-2.12%	109	\$ 46,333
減：一年內到期部分				(2,800)
合 計				<u>\$ 43,533</u>
尚未使用額度				<u>\$ -</u>

<b>102.12.31</b>				
<u>幣別</u>	<u>利率區間</u>	<u>到期年度</u>	<u>金額</u>	
擔保銀行借款	TWD	1.99%~2.12%	109	\$ 49,133
減：一年內到期部分				(2,800)
合 計				<u>\$ 46,333</u>
尚未使用額度				<u>\$ -</u>

1.借款之發行及償還：

本公司長期借款民國一〇三年及一〇二年度償還之金額分別為2,800千元及3,033千元。

2.銀行借款之擔保品：

本公司以資產設定抵押供銀行借款之擔保情形請詳附註八。

(十)員工福利

1.確定福利計畫

本公司確定福利義務現值與計畫資產公允價值之調節如下：

	<u>103.12.31</u>	<u>102.12.31</u>
確定福利義務現值	\$ 7,197	6,599
計畫資產之公允價值	(10,689)	(10,368)
計劃剩餘	(3,492)	(3,769)
已認列之確定福利義務負債資產	<u>\$ (3,492)</u>	<u>(3,769)</u>

(1)計畫資產組成

本公司依勞動基準法提撥之退休基金係由勞動部勞動基金局(以下簡稱勞動基金局)統籌管理，依「勞工退休基金收支保管及運用辦法」規定，基金之運用，其每年決算分配之最低收益，不得低於依當地銀行二年定期存款利率計算之收益。

截至報導日，本公司之台灣銀行勞工退休準備金專戶餘額計10,689千元。勞工退休基金資產運用之資料包括基金收益率以及基金資產配置，請詳勞動部勞動基金運用局公布之資訊。



## 長盛科技股份有限公司個體財務報告附註(續)

### (2) 確定福利義務現值之變動

本公司民國一〇三年及一〇二年度確定福利義務現值變動如下：

	103年度	102年度
1月1日確定福利義務	\$ 6,599	6,109
計畫支付之福利	-	(282)
當期服務成本及利息	234	236
精算損(益)	364	536
12月31日確定福利義務	\$ 7,197	6,599

### (3) 計畫資產公允價值之變動

本公司民國一〇三年及一〇二年度確定福利計畫資產公允價值之變動如下：

	103年度	102年度
1月1日計畫資產之公允價值	\$ 10,368	10,201
已提撥至計畫之金額	77	319
計畫已支付之福利	-	(282)
計畫資產預計報酬	157	181
精算(損)益	87	(51)
12月31日計畫資產之公允價值	\$ 10,689	10,368

### (4) 認列為損益之費用

本公司民國一〇三年及一〇二年度認列為損益之費用如下：

	103年度	102年度
當期服務成本	\$ 135	128
利息成本	99	107
計畫資產預計報酬	(157)	(181)
	\$ 77	54
管理費用	\$ 77	54
計畫資產實際報酬	\$ 244	130

### (5) 認列為其他綜合損益之精算(損)益

本公司民國一〇三年及一〇二年度認列為其他綜合(損)益之精算損益如下：

	103年度	102年度
1月1日累積餘額	\$ (375)	212
本期認列	(277)	(587)
12月31日累積餘額	\$ (652)	(375)

長盛科技股份有限公司個體財務報告附註(續)

(6)精算假設

本公司於財務報導結束日所使用之主要精算假設如下：

	<u>103年度</u>	<u>102年度</u>
折現率	1.66 %	1.50 %
計畫資產預期報酬	1.66 %	1.50 %
未來薪資增加	1.00 %	1.00 %

預期長期資產報酬率係以整體投資組合為基礎，而非加總個別資產類別之報酬。此一報酬率純粹以歷史報酬率為基礎，不作調整。

(7)經驗調整之歷史資訊

	<u>103.12.31</u>	<u>102.12.31</u>	<u>101.12.31</u>	<u>101.1.1</u>
確定福利計畫現值	\$ 7,197	6,599	6,109	7,002
計畫資產之公允價值	<u>(10,689)</u>	<u>(10,368)</u>	<u>(10,201)</u>	<u>(10,764)</u>
確定福利義務淨負債(資產)	<u>\$ (3,492)</u>	<u>(3,769)</u>	<u>(4,092)</u>	<u>(3,762)</u>
確定福利計畫現值金額之經驗調整	<u>\$ 220</u>	<u>467</u>	<u>-</u>	<u>-</u>

本公司預計於民國一〇三年度報導日後之一年內支付予確定福利計畫之提撥金額為77千元。

(8)計算確定福利義務現值時，本公司必須運用判斷及估計以決定資產負債表日相關精算假設，包含折現率、員工離職率及未來薪資變動等。任何精算假設之變動，均可能重大影響本公司確定福利義務之金額。

民國一〇三年度報導日，本公司預付退休金之帳面金額為3,492千元，當採用之員工折現率及調薪率增減變動0.5%時，本公司確定福利義務現值之變動如下：

	<u>折現率</u>		<u>調薪率</u>	
	<u>增加0.5%</u>	<u>減少0.5%</u>	<u>增加0.5%</u>	<u>減少0.5%</u>
確定福利義務現值	<u>\$ (374)</u>	<u>404</u>	<u>401</u>	<u>(375)</u>

2.確定提撥計畫

本公司之確定提撥計畫係依勞工退休金條例之規定，依勞工每月工資6%之提繳率，提撥至勞工保險局之勞工退休金個人專戶。在此計畫下合併公司提撥固定金額至勞工保險局後，即無支付額外金額之法定或推定義務。

本公司民國一〇三年及一〇二年度確定提撥退休金辦法下之退休金費用分別為1,143千元及1,196千元，已提撥至勞工保險局。

長盛科技股份有限公司個體財務報告附註(續)

(十一)所得稅

1.所得稅費用(利益)

本公司民國一〇三年及一〇二年度費用明細如下：

	<u>103年度</u>	<u>102年度</u>
當期所得稅費用		
當期產生	\$ 10,552	9,854
調整前期之當期所得稅	<u>(2,355)</u>	<u>-</u>
	<u>8,197</u>	<u>9,854</u>
遞延所得稅費用		
暫時性差異之發生及迴轉	<u>2,784</u>	<u>4,608</u>
繼續營業單位之所得稅費用	<u>\$ 10,981</u>	<u>14,462</u>

本公司民國一〇三年及一〇二年度認列於其他綜合損益之下的所得稅費用均為零元。

本公司民國一〇三年及一〇二年度之所得稅費用與稅前淨利之關係調節如下：

	<u>103年度</u>	<u>102年度</u>
稅前淨利	<u>\$ 51,249</u>	<u>42,528</u>
依本公司所在地國內稅率計算之所得稅	\$ 8,713	7,230
不可扣抵之費用	1,486	7,102
未認列暫時性差異之變動	-	8
調整前期之課稅損失	2,325	-
前期低(高)估	(2,355)	-
未分配盈餘加徵10%	<u>812</u>	<u>122</u>
合計	<u>\$ 10,981</u>	<u>14,462</u>

2.遞延所得稅資產及負債

(1)已認列之遞延所得稅資產及負債

民國一〇三年及一〇二年度遞延所得稅資產之變動如下：

	<u>未實現 兌換損益</u>	<u>備抵存貨 跌價及呆 滯損失</u>	<u>虧損扣除</u>	<u>其他</u>	<u>合計</u>
遞延所得稅資產：					
民國103年1月1日餘額	\$ (76)	1,122	2,325	-	3,371
借記(貸記)損益表	<u>(580)</u>	<u>121</u>	<u>(2,325)</u>	<u>-</u>	<u>(2,784)</u>
民國103年12月31日餘額	<u>\$ (656)</u>	<u>1,243</u>	<u>-</u>	<u>-</u>	<u>587</u>

長盛科技股份有限公司個體財務報告附註(續)

	未實現 兌換損益	備抵存貨 跌價及呆 滯損失	虧損扣除	其他	合計
民國102年1月1日餘額	\$ 32	1,280	6,482	185	7,979
借記(貸記)損益表	(108)	(158)	(4,157)	(185)	(4,608)
民國102年12月31日餘額	\$ (76)	1,122	2,325	-	3,371

3. 所得稅核定情形

本公司營利事業所得稅結算申報已奉稽徵機關核定至民國一〇〇年度。

4. 本公司兩稅合一相關資訊如下：

本公司兩稅合一相關資訊如下：

	<u>103.12.31</u>	<u>102.12.31</u>
屬民國八十七年度以後之未分配盈餘	\$ <u>53,850</u>	<u>32,457</u>
可扣抵稅額帳戶餘額	\$ <u>11,546</u>	<u>4,139</u>
	<u>103年度(預計)</u>	<u>102年度(實際)</u>
對中華民國居住者盈餘分配之稅額扣抵比率	<u>23.91 %</u>	<u>20.48 %</u>

(十二) 資本及其他權益

民國一〇三年及一〇二年十二月三十一日，本公司額定普通股股本總額皆為410,000千元，每股面額10元，皆為41,000千股，已發行普通股股份皆為31,583千股，所有已發行股份之股款均已收取。

本公司流通在外股數調節表如下：

	(以千股表達)	
	<u>普 通 股</u>	
	<u>103年度</u>	<u>102年度</u>
期末餘額(期初餘額)	<u>31,583</u>	<u>31,583</u>

1. 普通股之發行

本公司於民國一〇一年九月十九日經股東臨時會決議通過辦理減資彌補虧損，減資金額52,802千元，減少股數計5,280千股，以民國一〇一年十月四日為減資基準日，業經主管機關核定在案，並已於民國一〇一年十月十七日完成變更登記。截至民國一〇三年及一〇二年十二月三十一日本公司之額定股本皆為410,000千元，實收股本皆為315,826千元，每股面額10元。

2. 資本公積

本公司資本公積餘額內容如下：

	<u>103.12.31</u>	<u>102.12.31</u>
採權益法認列關聯企業及合資企業 股權淨值之變動數	\$ <u>42</u>	<u>42</u>

## 長盛科技股份有限公司個體財務報告附註(續)

依民國一〇一年一月修正之公司法規定，資本公積需優先填補虧損後，始得按股東原有股份之比例以已實現之資本公積發給新股或現金。前項所稱之已實現資本公積，包括超過票面金額發行股票所得之溢額及受領贈與之所得。依發行人募集與發行有價證券處理準則規定，得撥充資本之資本公積，每年撥充之合計金額，不得超過實收資本額百分之十。

### 3.保留盈餘

依本公司章程規定，年度決算如有盈餘，應先依法完納稅捐、彌補歷年累積虧損，次提撥百分之十為法定盈餘公積，必要時依法提列或迴轉特別盈餘公積，並加計以前年度累計未分配盈餘作為可供分派盈餘，由董事會視營運需要酌予保留，並按下列比率擬訂分配議案提請股東會決議分配：

- 一、董監事酬金之提撥不高於百分之三。
- 二、員工紅利之提撥不低於百分之五。
- 三、股東紅利依扣除一至二款後餘額提撥。

本公司正值產業成長階段，基於公司營運之需要暨股東權益最大化之考量，股利分派採取剩餘股利政策，依據本公司未來之資本預算規劃，衡量未來年度之資金需求，並綜合考量獲利狀況、財務結構及對每股盈餘稀釋程度等因素，擬具適當之股利分派，其分派予股東股息及紅利之總數中，現金股利之比率不低於百分之十。

#### (1)法定盈餘公積

依民國一〇一年一月修正之公司法規定，公司應就稅後純益提撥百分之十為法定盈餘公積，直至與資本總額相等為止。公司無虧損時，得經股東會決議，以法定盈餘公積發給新股或現金，惟以該項公積超過實收資本額百分之二十五之部分為限。

#### (2)盈餘分配

本公司民國一〇三年及一〇二年度員工紅利估列金額分別為1,920千元及945千元，董事及監察人酬勞估列金額分別為800千元及400千元，係以本公司截至該段期間止之稅後淨利扣除預計保留部分之盈餘，再乘上本公司章程所訂員工紅利及董監酬勞分配數估列之，並列報為民國一〇三年及一〇二年度之營業成本及營業費用。

民國一〇三年度之員工紅利、董事及監察人酬勞分派數及盈餘分配案，尚待董事會擬議及股東會決議，相關資訊可俟相關會議召開後，至公開資訊觀測站查詢，若嗣後股東會決議實際配發金額與估列數有差異時，則列為民國一〇四年度之損益。

## 長盛科技股份有限公司個體財務報告附註(續)

本公司分別於民國一〇三年四月二十三日經股東常會決議民國一〇二年度盈餘分配案，有關分派予業主之股利如下：

	102年度	
	配股率(元)	金額
分派予普通股業主之股利：		
現金	\$ 0.50	15,792

### (十三)每股盈餘

#### 1.基本每股盈餘

民國一〇三年及一〇二年度本公司基本每股盈餘係以歸屬於本公司普通股權益持有人之淨利，及普通股加權平均流通在外股數(千股)為基礎計算之，相關計算如下：

##### (1)歸屬於本公司普通股權益持有人之淨利

	103年度	102年度
歸屬於本公司普通股權益持有人之淨利	\$ 40,268	28,066

##### (2)普通股加權平均流通在外股數

	103年度	102年度
期末流通在外普通股	31,583	31,583

#### 2.稀釋每股盈餘

民國一〇三年及一〇二年度稀釋每股盈餘係以歸屬於本公司普通股權益持有人之淨利，與調整所有潛在普通股稀釋效果後之普通股加權平均流通在外股數為基礎計算之，相關計算如下：

##### (1)歸屬於本公司普通股權益持有人之淨利(稀釋)

	103年度	102年度
歸屬於本公司普通股權益持有人淨利 (稀釋)	\$ 40,268	28,066

##### (2)普通股加權平均流通在外股數(稀釋)

	103年度	102年度
普通股加權平均流通在外股數(基本)	31,583	31,583
員工股票紅利之影響	143	-
12月31日餘額普通股加權平均流通在外股 數(稀釋)	31,726	31,583

長盛科技股份有限公司個體財務報告附註(續)

(十四)收入

本公司之收入明細如下：

	<u>103年度</u>	<u>102年度</u>
商品銷售	\$ <u>762,252</u>	<u>784,774</u>

(十五)營業外收入及支出

1.其他收入

本公司民國一〇三年及一〇二年度之其他收入明細如下：

	<u>103年度</u>	<u>102年度</u>
利息收入		
銀行存款	\$ <u>40</u>	<u>11</u>

2.其他利益及損失

本公司之其他利益及損失明細如下：

	<u>103年度</u>	<u>102年度</u>
外幣兌換損益	\$ 6,237	6,133
處分不動產、廠房及設備利益(損失)	134	(325)
什項收入	<u>5,394</u>	<u>1,945</u>
	\$ <u>11,765</u>	<u>7,753</u>

3.財務成本

本公司之財務成本明細如下：

	<u>103年度</u>	<u>102年度</u>
利息費用		
銀行借款	\$ <u>1,232</u>	<u>1,987</u>

(十六)金融工具

1.金融工具之種類

金融資產

	<u>103.12.31</u>	<u>102.12.31</u>
以成本衡量之金融資產	\$ <u>3,000</u>	<u>3,000</u>
放款及應收款：		
現金及約當現金	98,761	14,693
應收票據、應收帳款及其他應收款	206,278	265,118
存出保證金	<u>25</u>	<u>25</u>
小計	<u>305,064</u>	<u>279,836</u>
合計	\$ <u>308,064</u>	<u>282,836</u>

## 長盛科技股份有限公司個體財務報告附註(續)

### 金融負債

	103.12.31	102.12.31
短期借款	\$ 10,000	23,500
應付款項	148,067	165,494
一年內到期長期負債	2,800	2,800
長期借款	43,533	46,333
存入保證金	316	-
合計	\$ 204,716	238,127

### 2. 信用風險

#### (1) 信用風險之暴險

金融資產之帳面金額代表最大信用暴險金額。民國一〇三年及一〇二年十二月三十一日之最大信用暴險金額分別為308,064千元及282,836千元。

本公司最重要之客戶，某美洲客戶於民國一〇三年及一〇二年十二月三十一日之應收帳款之帳面金額分別為158,416千元及220,882千元，佔應收帳款總額分別為77%及83%。

### 3. 流動性風險

下表為金融負債之合約到期日，包含估計利息但不包含淨額協議之影響。

	帳面金額	合 約 現金流量	6個月 以 內	6-12個月	1-2年	2-5年	超過5年
<b>103年12月31日</b>							
非衍生金融負債							
擔保銀行借款	\$ 46,333	47,833	1,875	31,759	3,045	8,799	2,355
無擔保銀行借款	10,000	10,157	89	10,068	-	-	-
應付票據及應付帳款	142,595	142,595	142,595	-	-	-	-
其他應付款	5,472	5,472	5,472	-	-	-	-
	\$ 204,400	206,057	150,031	41,827	3,045	8,799	2,355
<b>102年12月31日</b>							
非衍生金融負債							
擔保銀行借款	\$ 49,133	51,626	1,903	1,889	36,680	8,799	2,355
無擔保銀行借款	23,500	23,658	13,602	10,056	-	-	-
應付票據及應付帳款	159,163	159,163	159,163	-	-	-	-
其他應付款	6,331	6,331	6,331	-	-	-	-
	\$ 238,127	240,778	180,999	11,945	36,680	8,799	2,355

本公司並不預期到期日分析之現金流量發生時點會顯著提早，或實際金額會有顯著不同。



## 長盛科技股份有限公司個體財務報告附註(續)

### 4. 匯率風險

#### (1) 匯率風險之暴險

本公司暴露於重大外幣匯率風險之金融資產及負債如下：

	103.12.31			102.12.31		
	外幣	匯率	台幣	外幣	匯率	台幣
<u>金融資產</u>						
<u>貨幣性項目</u>						
美金	\$ 9,353	31.6500	296,022	9,111	29.8050	271,553
人民幣	23	5.0920	117	6	4.9190	30
<u>金融負債</u>						
<u>貨幣性項目</u>						
美金	4,059	31.6500	128,467	4,353	29.8050	129,741
人民幣	32	5.0920	163	222	4.9190	1,092

#### (2) 敏感性分析

本公司之匯率風險主要來自於以外幣計價之現金及約當現金、應收帳款及其他應收款、應付帳款及其他應付款等，於換算時產生外幣兌換損益。於民國一〇三年及一〇二年十二月三十一日當新台幣相對於美金及人民幣貶值或升值1%，而其他所有因素維持不變之情況下，民國一〇三年及一〇二年度之稅後淨利將分別增加1,391千元及1,168千元，兩期分析係採相同基礎。

### 5. 利率分析

本公司之金融資產及金融負債利率暴險於本附註之流動性風險管理中說明。

下列敏感度分析係依衍生及非衍生工具於報導日之利率暴險而決定。對於浮動利率負債，其分析方式係假設報導日流通在外之負債金額於整年度皆流通在外。本公司內部向主要管理階層報告利率時所使用之變動率為利率增加或減少0.5%，此亦代表管理階層對利率之合理可能變動範圍之評估。

於報導日若利率增加或減少0.5%，在所有其他變數維持不變之情況下，本公司民國一〇三年及一〇二年十二月三十一日止所持有暴露於利率風險下之金融負債，若持有至到期日，將使淨利分別增加264千元及314千元。

### 6. 公允價值

#### (1) 公允價值與帳面金額

本公司之管理階層認為本公司以攤銷後成本衡量之金融資產及金融負債於合併財務報表中之帳面金額趨近於其公允價值。

## 長盛科技股份有限公司個體財務報告附註(續)

### (十七)財務風險管理

#### 1.概要

本公司因金融工具之使用而暴露於下列風險：

- (1)信用風險
- (2)流動性風險
- (3)市場風險

本附註表達本公司上述各項風險之暴險資訊、本公司衡量及管理風險之目標、政策及程序。進一步量化揭露請詳個體財務報告各該附註。

#### 2.風險管理架構

董事會全權負責成立及監督本公司之風險管理架構。

本公司之風險管理政策之建置係為辨認及分析本公司所面臨之風險，及設定適當風險限額及控制，並監督風險及風險限額之遵循。風險管理政策及系統係定期覆核以反映市場情況及本公司運作之變化。本公司透過訓練、管理準則及作業程序，以發展有紀律且具建設性之控制環境，使所有員工了解其角色及義務。

本公司之董事會及管理階層監控本公司風險管理政策及程序之遵循，及覆核本公司對於所面臨風險之相關風險管理架構之適當性。內部稽核人員協助本公司董事會扮演監督角色，進行定期及例外覆核風險管理控制及程序，並將覆核結果報告予董事會。

#### 3.信用風險

信用風險係本公司因客戶或金融工具之交易對手無法履行合約義務而產生財務損失之風險，主要來自於本公司應收客戶之帳款及銀行存款與證券投資。

##### (1)應收帳款

本公司為減低應收帳款及票據之信用風險，持續地評估客戶之財務狀況，定期檢視應收帳款回收之可能性並提列備抵呆帳，而呆帳損失通常在管理當局預測之內。主要銷售對象主係美洲及亞洲等，故應收帳款依地區別分類，民國一〇三年及一〇二年十二月三十一日分別有77%、17%及84%、11%屬美洲及亞洲地區，故應收帳款之風險有顯著集中之情形。

##### (2)投資

銀行存款之信用風險，係由本公司管理階層及財務部門衡量並監控。由於本公司之交易對象及履約他方均係信用良好之銀行及具投資等級及以上之金融機構及公司組織，無重大之履約疑慮，故無重大之信用風險。

##### (3)保證

本公司政策規定僅能提供財務保證予完全擁有之子公司。截至民國一〇三年及一〇二年十二月三十一日，本公司提供之背書保證，請詳附註七。

## 長盛科技股份有限公司個體財務報告附註(續)

### 4.流動性風險

流動性風險係本公司無法交付現金或其他金融資產以清償金融負債，未能履行相關義務之風險。本公司管理流動性之方法係盡可能確保本公司在一般及具壓力之情況下，皆有足夠之流動資金以支應到期之負債，而不致發生不可接受之損失或使本公司之聲譽遭受到損害之風險。

### 5.市場風險

市場風險係指因市價格變動，如匯率、利率變動，而影響本公司之收益或所持有金融工具價值之風險。市場風險管理之目標係管控市場風險之暴險程度在可承受範圍內，並將投資報酬最佳化。

#### (1)匯率風險

本公司暴露於非以功能性貨幣計價之銷售及採購交易所產生之匯率風險。

該等交易主要之計價貨幣有新台幣、美金及人民幣。

### (十八)資本管理

董事會之政策係維持健全之資本基礎，以維繫投資人、債權人及市場之信心以及支持未來營運之發展。資本包含本公司之股本、資本公積、保留盈餘。董事會控管資本報酬率，同時控管普通股股利水準。

	<u>103.12.31</u>	<u>102.12.31</u>
負債總額	\$ 239,840	254,569
減：現金及約當現金	(98,761)	(14,693)
淨負債	<u>\$ 141,079</u>	<u>239,876</u>
權益總額	<u>\$ 393,548</u>	<u>364,001</u>
負債資本比率	<u>35.85 %</u>	<u>65.90 %</u>

## 七、關係人交易

### (一)母子公司間關係

請參閱民國一〇三年度合併財務報告。

### (二)母公司與最終控制者

本公司為本公司及本公司之子公司之最終控制者。

### (三)與關係人間之重大交易事項

#### 1.營業收入

本公司對關係人之重大銷售金額如下：

	<u>103年度</u>	<u>102年度</u>
子公司	\$ <u>4,786</u>	<u>8,781</u>

## 長盛科技股份有限公司個體財務報告附註(續)

本公司對上開關係人之銷貨價格及條件依雙方約定，收款條件為月結四個月。本公司部份商品透過子公司加工後銷售，惟相關原物料去料加工部份並不作銷貨處理。

### 2. 進 貨

本公司向關係人進貨金額如下：

	103年度	102年度
子公司	\$ 612,890	586,635

本公司對上開關係人之進貨價格無其他交易對象可資比較係依雙方約定，付款條件為月結四個月。

### 3. 應付關係人款項

本公司應付關係人款項明細如下：

帳列項目	關係人類別	103.12.31	102.12.31
應付帳款	子公司	\$ 127,905	146,437
其他應付款	子公司	1,194	392
		\$ 129,099	146,829

### 4. 背書保證

本公司為子公司之借款擔保明細如下：

102.12.31	最高背書保證 額度(千元)	期末背書保證 額度(千元)	期末已動支背書 保證額度(千元)
子公司	USD 700	USD -	USD -

關係人為本公司之借款之連帶保證之餘額如下：

	103年度	102年度
其他關係人	\$ 86,333	109,133

### (四) 主要管理階層人員報酬

主要管理階層人員報酬

	103年度	102年度
短期員工福利	\$ 5,421	5,084
退職後福利	9	39
	\$ 5,430	5,123

## 長盛科技股份有限公司個體財務報告附註(續)

### 八、質押之資產

本公司提供質押擔保之資產帳面價值明細如下：

資產名稱	質押擔保標的	103.12.31	102.12.31
土地	長期借款、短期借款	\$ 18,621	53,892
房屋及建築	"	29,721	43,398
投資性不動產－土地	"	35,271	-
投資性不動產－房屋 及建築	"	12,632	-
		<b>\$ 96,245</b>	<b>97,290</b>

九、重大或有負債及未認列之合約承諾：無。

十、重大之災害損失：無。

十一、重大之期後事項：無。

十二、其 他

員工福利、折舊、折耗及攤銷費用功能別彙總如下：

功 能 別 性 質 別	103年度			102年度		
	屬於營業 成本者	屬於營業 費用者	合 計	屬於營業 成本者	屬於營業 費用者	合 計
員工福利費用						
薪資費用	-	29,067	29,067	-	28,433	28,433
勞健保費用	-	2,283	2,283	-	2,293	2,293
退休金費用	-	1,220	1,220	-	1,250	1,250
其他員工福利費用	-	1,114	1,114	-	1,192	1,192
折舊費用	2,284	1,701	3,985	3,306	1,394	4,700
攤銷費用	-	2,024	2,024	-	4,922	4,922

本公司民國一〇三年及一〇二年度員工人數分別為35人及34人。

### 十三、附註揭露事項

(一)重大交易事項相關資訊

民國一〇三年度本公司依證券發行人財務報告編製準則之規定，應再揭露之重大交易事項相關資訊如下：

1. 資金貸與他人：無。
2. 為他人背書保證：無。

## 長盛科技股份有限公司個體財務報告附註(續)

### 3. 期末持有有價證券情形(不包含投資子公司、關聯企業及合資控制部分)：

單位：新台幣千元/千股

持有之公司	有價證券 種類及名稱	與有價證券 發行人之關係	帳列科目	期 末				備 註
				股 數	帳面金額	持股比率	公允價值	
本公司	精能醫學股份有限公司	-	以成本衡量 之金融資 產-非流動	100	2,000	1.74 %	815	
"	迅昌科技股份有限 公司	-	"	100	1,000	6.67 %	618	

註：各該被投資公司以股權淨值為市價公允價值，所列之股權淨值係依其自編之財務報表列示。

### 4. 累積買進或賣出同一有價證券之金額達新台幣三億元或實收資本額百分之二十以上：無。

### 5. 取得不動產之金額達新台幣三億元或實收資本額百分之二十以上：無。

### 6. 處分不動產之金額達新台幣三億元或實收資本額百分之二十以上：無。

### 7. 與關係人進、銷貨之金額達新台幣一億元或實收資本額百分之二十以上者：

單位：新台幣千元

進(銷)貨之公司	交易對象 名 稱	關 係	交易情形				交易條件與一般交易 不同之情形及原因		應收(付)票據、帳款		備註
			進(銷)貨	金 額	佔總進 (銷)貨 之比率	授信 期間	單 價 (註)	授信期間	餘 額	佔總應收 (付)票據、帳 款之比率	
本公司	長琦	孫公司	進貨	575,280	90 %	月結120	-	-	(97,007)	(76%)	

註：依雙方約定。

### 8. 應收關係人款項達新台幣一億元或實收資本額百分之二十以上：無。

### 9. 從事衍生工具交易：無。

### (二) 轉投資事業相關資訊：

民國一〇三年度本公司之轉投資事業資訊如下(不包含大陸被投資公司)：

單位：新台幣千元/千股

投資公司 名 稱	被投資公司 名 稱	所 在 地 區	主要營 業項目	原始投資金額		期末持有			被投資公司 本期損益	本期認列之 投資損益	備註
				本期期末	去年年底	股數	比率	帳面金額			
長盛科技股份 有限公司	EXTRACT	英屬維 京群島	一般投資業務	113,409	113,409	3,360	100 %	108,854	(3,829)	(3,782)	差異係未實現 銷貨毛利
"	永盛	越南	電線接頭、電纜 及產品出口	80,721	80,721	-	100 %	57,695	(4,999)	(5,013)	差異係側流交 易
"	ACT USA CORP.	美國	太陽能及環保產 品之研發及銷售	3,280	3,280	100	100 %	21	-	-	
"	安盛科技責任 有限公司	越南	電線接頭、電纜 及產品出口	37,205	37,205	-	50 %	31,720	84	40	差異係側流交 易
永盛	安盛科技責任 有限公司	越南	電線接頭、電纜 及產品出口	37,205	37,205	-	50 %	31,720	84	42	

## 長盛科技股份有限公司個體財務報告附註(續)

### (三)大陸投資資訊：

#### 1.大陸被投資公司名稱、主要營業項目等相關資訊：

單位：新台幣千元

大陸被投資 公司名稱	主要營業 項目	實收 資本額	投資 方式	本期期初自 台灣匯出累 積投資金額	本期匯出或 收回投資金額		本期期末自 台灣匯出累 積投資金額	被投資公司 本期損益	本公司直接 或間接投資 之持股比例	本期認 列投資 損益	期末投 資帳面 價值	截至本期 止已匯回 投資收益
					匯出	收回						
長琦	各種連接器 、電子產品 及電線組裝	51,432	(二)	51,432	-	-	51,432	(4,112)	100.00 %	(4,112)	37,306	-
阜盛	"	17,478	(二)	17,478	-	-	17,478	1,180	100.00 %	1,180	61,902	-
青盛	"	29,130	(二)	29,130	-	-	29,130	(1,045)	100.00 %	(1,045)	5,141	-

#### 2.赴大陸地區投資限額：

本期期末累計自台灣匯出 赴大陸地區投資金額(註3)	經濟部投審會核准 投資金額(註3)	依經濟部投審會規定赴大 陸地區投資限額(註4)
98,040	98,040	236,129

註1：投資方式區分為下列四種：

- (一)直接赴大陸地區從事投資。
- (二)透過第三地區公司再投資大陸。
- (三)其他方式。

註2：本期認列投資損益係依據：

- (一)若屬籌備中，尚無投資損益。
- (二)投資損益認列基礎分為下列三種：
  - (1)經與中華民國會計師事務所所有合作關係之國際性會計師事務所查核簽證之財務報表。
  - (2)經台灣母公司簽證會計師查核簽證之財務報表。
  - (3)其他一被投資公司自編之財務報表。

註3：本表相關數字涉及外幣者，以財務報告日之平均匯率換算為新台幣列示。

註4：依據投審會97.08.29「在大陸地區從事投資或技術合作審查原則」規定按淨值60%計算。

#### 3.與大陸被投資公司間之重大交易事項：

本公司民國一〇三年度與大陸被投資公司直接或間接之重大交易事項(於編製合併報告時業已沖銷)，請詳「重大交易事項相關資訊」之說明。

### 十四、部門資訊

請詳民國一〇三年度合併財務報告。

六、公司及其關係企業最近年度及截至年報刊印日止，如有發生財務週轉困難情事，應列明其對本公司財務狀況之影響：  
無。



# 柒、財務狀況及財務績效之檢討分析與風險事項

## 一、財務狀況

(一)最近二年度資產、負債及權益發生重大變動之主要原因及其影響

單位:新台幣仟元

項目	年度	102年度	103 年度	差異	
				金額	比例 (%)
流動資產		556,313	647,913	91,600	16.47
不動產、廠房及設備		187,831	143,663	(44,168)	(23.51)
無形資產		5,386	5,575	189	3.51
其他資產		47,890	91,550	43,660	91.17
資產總額		797,420	888,701	91,281	11.45
流動負債		387,010	450,648	63,638	16.44
長期借款		46,333	43,533	(2,800)	(6.04)
其他負債		76	972	896	1178.95
負債總額		433,419	495,153	61,734	14.24
股本		315,826	315,826	0	0.00
資本公積		42	42	0	0.00
保留盈餘		32,593	56,792	24,199	74.25
其他權益		15,540	20,888	5,348	34.41
權益總額		364,001	393,548	29,547	8.12
<p>增減比例變動分析說明(前後期變動達20%以上，且變動金額達新台幣壹仟萬元者)：</p> <p>不動產、廠房及設備：主要係103年度5月起出租6樓辦公室，故將相關土地及建物轉列為投資性不動產所致。</p> <p>其他資產：主要係103年度出租6樓辦公室，故將相關土地及建物轉列為投資性不動產所致。</p> <p>資產總額：主要係流動資產之現金及約當現金增加所致。</p> <p>保留盈餘：主要係103年度稅後淨利增加所致。</p>					

(二)若影響重大者應說明未來因應計畫：本公司營運狀況穩定，並無資產、負債及權益發生變動而影響重大之情事。

## 二、財務績效

(一) 最近二年度營業收入、營業純益及稅前純益重大變動之主要原因：

單位：新台幣仟元

項目	年度	102年度	103年度	差異	
				金額	比例(%)
營業收入淨額		1,046,204	996,541	(49,663)	(4.75)
營業成本		816,295	796,040	(20,255)	(2.48)
營業毛利		229,909	200,501	(29,408)	(12.79)
營業費用		178,360	163,565	(14,795)	(8.30)
營業淨利		51,549	36,936	(14,613)	(28.35)
營業外收入及支出		5,972	19,627	13,655	228.65
繼續營業單位 稅前淨利		45,577	56,563	10,986	24.10
所得稅費用		17,511	16,295	(1,216)	(6.94)
本期淨利		28,066	40,268	12,202	43.48

增減比例變動分析說明(前後期變動達20%以上，且變動金額達新台幣壹仟萬元者)：  
 營業淨利：主要係103年度託外加工費用增加，加上因產品運送過程震動導致瑕疵等原因而使銷貨退回及折讓金額上升，使營業毛利下降致營業淨利減少。  
 營業外收入及支出：主要係阜盛於103年上半年度系統上線後，重新計算102年度以前所提列之費用，以與長琦之提列方式一致，計算後阜盛因於102年度多估列之費用12,452仟元，屬費用估計之變動，故予以回調帳列在103年度所致。  
 繼續營業單位稅前淨利：主要係營業淨利持續呈現淨利，加上營業外收入及支出大幅增加所致稅前淨利增加。  
 本期淨利：主要係營業淨利持續呈現淨利，加上營業外收入及支出大幅增加所致稅前淨利增加。

(二) 預期銷售數量與其依據，對公司未來財務業務之可能影響及因應計畫：

(1) 預計銷售數量與其依據

單位：仟個

主要產品	104年度預計銷售數量
連接器、線組、天線等	268,713

註：其他收入因非主要銷貨收入來源，故不予列示。

預期未來一年之銷售數量目標係依據產品接單情形、未來營運發展、下游產品應用市場供需狀況等為基本假設，並配合本公司產能情況編製而成。

(2) 對公司未來財務業務之可能影響及因應計畫

本公司將朝向高單價及高毛利產品發展，以挹注整體營收及獲利之提昇。除此之外，本公司為因應未來財務業務之可能影響，將依照整體營運目標，訂定發展策略及經營方針，並確實執行計畫以達成目標。

### 三、現金流量

(一)最近年度現金流量變動之分析說明：

單位：新台幣仟元

項目	年度	102 年度	103 年度	增(減)變動	
				金額	比例 (%)
營業活動之淨現金流入(出)		59,573	143,253	83,680	140%
投資活動之淨現金流入(出)		(23,487)	(19,656)	3,831	-16%
融資活動之淨現金流入(出)		(23,598)	(20,441)	3,157	-13%
增減比例變動分析說明：					
1.營業活動：主係因銷貨而產生之收現金額大於支付貨款、人事、利息等費用而支付之付現金額。					
2.投資活動：主要係 102 年度取得以成本衡量之金融資產增加所致。					
3.融資活動：主要係 102 年度償還到期之短期借款所致。					

(二)最近年度流動性不足之改善計畫：本公司 103 年度營業活動之現金流量為淨流入，目前尚無流動性不足之情事。

(三)未來一年現金流動性分析：

單位：新台幣仟元

期初現金餘額 ①	全年來自營業活動淨現金流量 ②	全年現金流出量 ③	現金剩餘(不足)數額 ①+②-③	預計現金不足額之補救措施	
				投資計劃	理財計劃
151,186	27,093	37,266	141,013		
1.未來一年現金流量變動情形分析：					
(1)營業活動：本公司預計營業額增加產生營業活動之現金流入計 1,138,658 仟元，而產生之相對成本之現金流出計 1,111,565 仟元，故全年度預計由營業活動所產生之淨現金流入為 27,093 仟元。					
(2)投資活動：預計增購固定資產 5,600 仟元，使得投資活動產生淨現金流出。					
(3)融資活動：預計償還銀行融資借款 69,191 仟元，及盈餘分配現金支付 31,583 仟元，使融資活動產生淨現金流出。					
2.預計現金不足額之補救措施及流動性分析：無。					

### 四、最近年度重大資本支出對財務業務之影響

(一)重大資本支出之運用情形及資金來源及未來五年擬投資之資本支出性質：

單位：新台幣仟元

計劃項目	實際或預期之資金來源	實際或預期之完工日期	所需資金總額	實際或預定資金運用情形	
				102 年度(實際)	103 年度(預計)
固定資產	自有資金	103 年度	17,993	\$17,993	-
固定資產	自有資金	104 年度	5,600	-	\$5,600

(二)預計可能產生效益：購置研發設備及模具設備，以期未來從事研發計畫及新產品開發分析用，以使本公司得以持續成長。

## 五、最近年度轉投資政策、其獲利或虧損之主要原因、改善計畫及未來一年投資計畫

### (一)轉投資政策

- (1)拓展生產據點，配合生產供應鏈運作，以提升效能降低製造成本。
- (2)設立銷售據點，擴大銷售版圖，以達到就近滿足客戶需求之目的。

### (二)轉投資獲利或虧損情形

單位:新台幣仟元

說明 項目	103 年 度投資 (損)益	業務定位	獲利或虧損 主要原因	改善計畫	未來其 他投資 計畫
EXTRACT LTD.	(3,782)	海外控股架構	認列大陸子公司投資損益，產生虧損	透過各子公司持續開發新客戶、新產品並加強營運管理以提升所認列之投資收益	-
永盛責任有限公司	(5,013)	專業加工廠	受下游客戶訂單影響，致使近年呈現虧損	開發新客戶、新產品及加強營運管理	-
ACT USA CORP	-	跨產業發展	該轉投資仍屬初期階段，尚未達損益兩平之規模	積極瞭解及協助改善被投資公司之營運狀況	-
安盛科技責任有限公司	82	專業加工廠	營運達經濟規模	-	-
長琦電子(深圳)有限公司	(4,112)	國際專業分工	稅前已呈現淨利，因所得稅費用增加致使仍產生虧損	持續開發新客戶、新產品及加強營運管理	-
阜盛電子(羅定)有限公司	1,180	國際專業分工	受下游客戶訂單減少影響，致使仍產生虧損	持續開發新客戶、新產品及加強營運管理	-
南京青盛科技有限公司	(1,045)	國際專業分工	103 年度提列存貨跌價損失致銷貨成本增加，加上相關費用仍持續支出，致使仍產生虧損	持續開發新客戶及新產品	-

### (三)未來一年投資計畫

本公司未來一年長期投資計畫，係依公司年度經營方針、各產品事業發展及客戶之需求，對外進行策略性投資作業。

## 六、最近年度及截至年報刊印日止風險事項之分析評估

(一)利率、匯率變動、通貨膨脹情形對公司損益之影響及未來因應措施：

本公司 102 年度利息收入及利息支出佔營業收入淨額之比重分別為 0.03%及 0.35%，另 103 年度利息收入及利息支出佔營業收入淨額之比重分別為 0.03%及 0.29%，顯示利率變動尚未對損益產生重大影響，故利率變動對本公司損益之影響尚屬有限。

本公司利息支出主要為與銀行間短期營運資金週轉使用，除與銀行間保持良好關係外，未來將隨時掌握利率變化及全球經濟發展趨勢，以取得較優惠利率，降低利率變化對本公司獲利所產生的影響。

本公司 102 年度淨兌換損失佔營業收入淨額之比重為(0.50%)，另 103 年度淨兌換利益佔營業收入淨額之比重為 0.79%，所佔比率不大，整體匯兌因素尚未構成獲利狀況之風險負擔。本公司匯率政策係先預估外幣收支淨部位，將匯率波動造成之匯兌風險部分自然規避，再搭配全球總體經濟走勢、及海外市場拓展等未來資金需求，來規避外幣波動風險。

本公司隨時注意原物料市場之價格波動，並與供應商及客戶保持良好之互動關係，以降低通貨膨脹之影響。

(二)從事高風險、高槓桿投資、資金貸與他人、背書保證及衍生性商品交易之政策、獲利或虧損之主要原因及未來因應措施：

(1)本公司財務操作係以保守穩健為原則，並不從事高風險、高槓桿之投資。

(2)本公司針對資金貸與他人、背書保證及衍生性商品交易訂有相關作業辦法，作為本公司從事相關行為之遵循依據。本公司最近年度及截至年報刊印日止，皆依據上述所訂定之政策及因應措施辦理。

(3)未來本公司衍生性商品交易之政策，係秉持保守穩健原則，以規避實質外匯交易及存借款利率波動風險為主。

(三)未來研發計畫及預計投入之研發費用：

(1)本公司未來研發計畫方向

研發計畫	設計發展方向
專利佈局	持續提供內部人員簡化版專利資訊及主動發佈產品專利訊息，以強化產品專利地雷之佈局。
天線產品	在現有天線市場之高低階應用產品中，尋找低成本及技術創新之替代方案。
行動通訊設備	將電子設備未來應用技術與連接器產品設計開發能力相結合，以尋找低成本及技術創新之替代產品。
消費性電子產品	結合低成本及實用性之訴求，將綠色環保概念應用於產品設計中，以開發資源節能相關之未來應用產品。
汽車電子設備	將現有汽車電子設備所用連接器之能耐高低溫特性，運用在車用設備之恆溫系統及車用通訊設備上。
醫療電子設備	將現有連接器之產品使用功能，擴大應用在醫療電子設備方面，以滿足醫療照護未來日趨多元化之需求。

(2)預計投入之研發費用

本公司未來預計投入之研發費用將維持每年新台幣 700 萬元以上，並視營運狀況及需求逐年提昇。

(四)國內外重要政策及法律變動對公司財務業務之影響及因應措施：

本公司除日常營運均依循國內外相關法令規範辦理外，並隨時注意國內外政策發展趨勢及法規變動情況，以充份掌握並因應市場環境變化，故最近年度及截至年報刊印日止，國內外政策及法律變動並未對本公司財務業務產生重大影響。

(五)科技改變及產業變化對公司財務業務之影響及因應措施：

本公司隨時注意所處產業相關之科技改變及技術發展演變，以迅速掌握產業動態，持續開發新產品及新技術，並將各種創新概念及設計開發申請專利加以保護，積極擴展未來之市場應用領域，故科技改變及產業變化對本公司有正面之影響。

(六)企業形象改變對企業危機管理之影響及因應措施：

本公司秉持誠信經營之原則，積極提昇管理品質及績效，並致力維持企業形象，遵守相關法令規定；截至年報刊印日止，並未發生足以影響企業形象之情事。

(七)進行併購之預期效益、可能風險及因應措施：

本公司最近年度及截至年報刊印日止，未有進行併購計畫，故不適用。

(八)擴充廠房之預期效益、可能風險及因應措施：

本公司最近年度及截至年報刊印日止，未有擴充廠房計畫，故不適用。

(九)進貨或銷貨集中所面臨之風險及因應措施：

本公司產品之主要原物料有金屬材料、塑膠材料、電鍍材料及其他材料等，供應廠商眾多，並依據品質、價格、交期等條件建構出效率便捷之生產供應系統，由於原料供應廠商眾多，故本公司之重要零組件均至少由 2 家以上廠商供應，因此最近年度及截至年報日止並未有對單一供應商採購金額達進貨淨額 20%以上，應尚無進貨集中之風險。

本公司為專業連接器及線組產品之生產及銷售之公司，銷貨對象主要為車用電子、行動通訊及消費電子等廠商，客戶多屬國內上市櫃公司及國外知名廠商，長盛集團為避免銷貨集中之風險，近年來極積開發新產品線，並藉新產品之導入成功引進新客戶 Tecvox，102 年度及 103 年度分別佔各年度銷貨比重之 56.76%及 59.01%，而 Tecvox 集團為全球知名車廠飛雅特-克萊斯勒之供應商，由於汽車產業對於行車安全要求高，因此產業鏈封閉，新進零組件供應商要加入供應體系難度較高，需經過漫長的產品測試及認證流程，惟產品一旦通過車廠的認證合格，車廠訂單將極為穩定，對零組件廠商而言，不容易發生訂單流失的狀況，而除了 Tecvox 集團之訂單外，其餘前十大銷貨客戶皆已往來多年，下單情形穩定，可見產品品質及交期深獲客戶之信任，加上本公司仍持續於研發新產品及開發新客戶，故銷售集中之風險應尚屬有

限。

(十)董事、監察人或持股超過百分之十之大股東，股權之大量移轉或更換對公司之影響、風險及因應措施：

本公司董事、監察人或持股超過百分之十之大股東最近年度及截至年報刊印日止，並無股權大量移轉或更換之情事，故不適用。此外，本公司為落實公司治理之精神，董事會並設有獨立董事兩席，以強化董事會職能，對本公司長期營運發展及股東權益有正面效益。

(十一)經營權之改變對公司之影響、風險及因應措施：

本公司最近年度及截至年報刊印日止，並無經營權改變之情事，故不適用。

(十二)訴訟或非訟事件，應列明公司及董事、監察人、總經理、實質負責人、持股比例超過百分之十之大股東及從屬公司已判決確定或尚在繫屬中之重大訴訟、非訟或行政爭訟事件，其結果可能對股東權益或證券價格有重大影響者，應揭露其系爭事實、標的金額、訴訟開始日期、主要涉訟當事人及截至年報刊印日止之處理情形：無。

(十三)其他重要風險及因應措施：無。

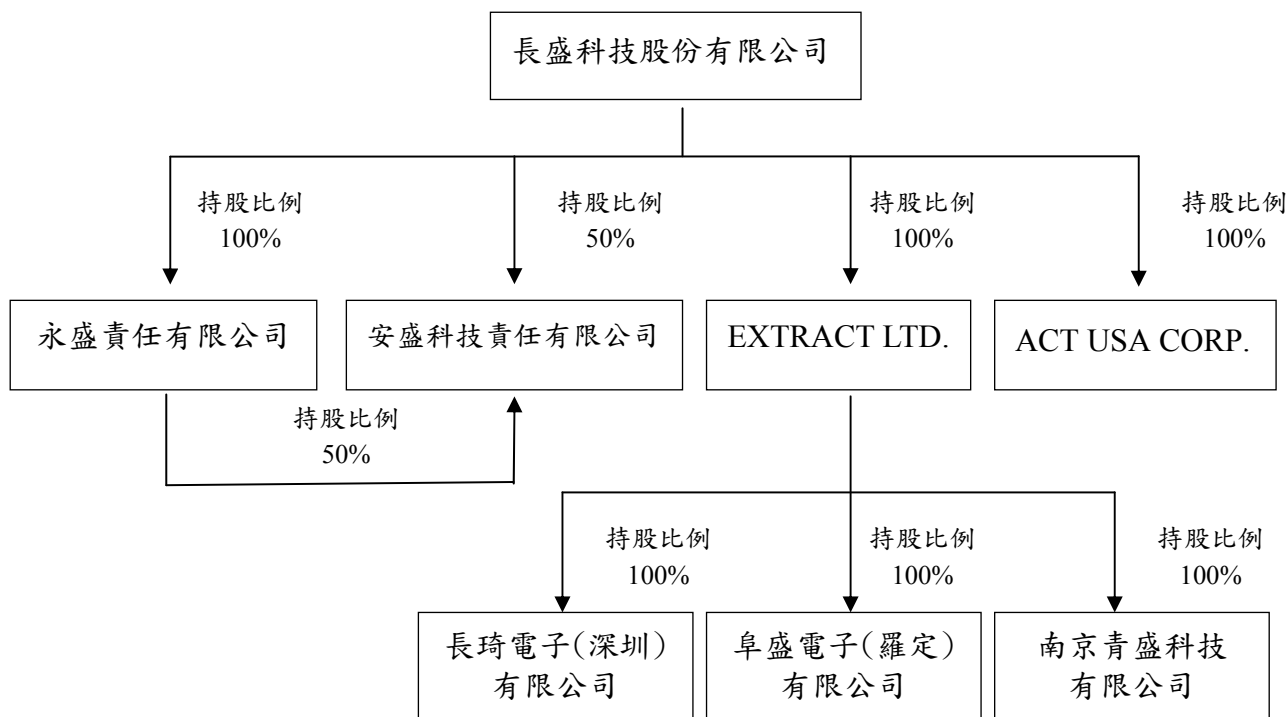
**七、其他重要事項：無。**

# 捌、特別記載事項

## 一、關係企業相關資料

### (一)關係企業合併營業報告書

#### (1)關係企業組織圖(103.12.31)



#### (2)關係企業基本資料

103年12月31日  
單位：新台幣仟元

企業名稱	設立日期	地址	實收資本額	主要營業或生產項目
永盛責任有限公司	89.06.29	8 Road Tan Thuan Export Processing Zone 7th District, Ho Chi Minh City, Vietnam	80,721	電線接頭、電纜及產品出口
ACT USA CORP.	96.08.01	20826 E. Walnut Canyon Rd., Walnut CA 91789	3,280	太陽能及環保產品之研發及銷售
安盛科技責任有限公司	96.12.20	越南胡志明市第七郡新順東坊新順工業區在加工區內 Y02b-03a 場地	62,775	電線接頭、電纜及產品出口
EXTRACT LTD.	90.01.04	3rd Floor, Box 933, Omar Hodge Building, Wickhams Cay 1, Road Town, Tortola, British Virgin Islands	113,409	一般投資事業



企業名稱	設立日期	地址	實收資本額	主要營業或生產項目
長琦電子(深圳)有限公司	91.12.11	中國廣東省深圳市龍崗區坪地街道坪西社區富泰南路1-2號	60,632	各種連接器、電子產品及電線組裝
阜盛電子(羅定)有限公司	92.05.09	中國廣東省羅定市附城街道寶城東路88號	20,432	各種連接器、電子產品及電線組裝
南京青盛科技有限公司	95.09.12	中國南京市江寧區秣陵望遠路9號	32,345	各種連接器、電子產品及電線組裝

(3)各關係企業董事、監察人、總經理姓名及持股情形

103年12月31日  
單位：股；%

企業名稱	職稱	姓名或代表人	持有股數	持股比例
永盛責任有限公司	董事長	尚元良	-	-
	董事	施瑞勇	-	-
	董事	曾振光	-	-
	董事	陳筱芳	-	-
	總經理	曾振光	-	-
ACT USA CORP.	董事長	鄒天成	-	-
	總經理	鄒天成	-	-
安盛科技責任有限公司	董事長	尚元良	-	-
	總經理	曾振光	-	-
EXTRACT LTD.	董事長	尚元良	-	-
	總經理	尚元良	-	-
長琦電子(深圳)有限公司	董事長	張俊明	-	-
	監事	賈豫讚	-	-
	總經理	余立	-	-
阜盛電子(羅定)有限公司	董事長	張俊明	-	-
	董事	潘衛源	-	-
	董事	鍾國財	-	-
	總經理	鍾國財	-	-
南京青盛科技有限公司	董事長	張俊明	-	-
	總經理	鍾國財	-	-

(4)關係企業營運概況

103年12月31日  
單位：新台幣仟元

企業名稱	資本額	資產總額	負債總額	淨值	營業收入	營業利益	本期損益(稅後)	每股盈餘(元)(稅後)
永盛責任有限公司	USD2,600 仟元	63,586	5,816	57,770	49,765	-5,164	-4,999	-
ACT USA CORP.	USD100 仟元	252	231	21	-	-	-	-
安盛科技責任有限公司	VND37,848,298 仟元	99,007	35,549	63,458	109,606	1,530	84	-
EXTRACT LTD.	USD3,360 仟元	109,461	93	109,368	983	-21	-3,829	-
長琦電子(深圳)有限公司	USD1,250 仟元及 HKD4,000 仟元	359,555	320,850	38,705	654,600	3,361	-3,938	-
阜盛電子(羅定)有限公司	USD600 仟元	88,016	23,791	64,225	55,988	-11,227	1,130	-
南京青盛科技有限公司	USD1,000 仟元	5,334	-	5,334	165	-1,005	-1,000	-

(二)關係企業合併財務報表：請參閱第 72-111 頁。

(三)關係報告書：無。

二、最近年度及截至年報刊印日止，私募有價證券辦理情形：無。

三、最近年度及截至年報刊印日止子公司持有或處分本公司股票情形：無。

四、其他必要補充說明事項：無。

五、最近年度及截至年報刊印日止，發生證券交易法第三十六條第三項第二款所定對股東權益或證券價格有重大影響之事項：

(一)公告本公司研發主管異動

一〇三年三月十三日本公司董事會決議通過，前研發主管王敬順先生因公司內部職務調整，研發主管改由研發工程處處長夏春華先生擔任。

(二)公告本公司發言人、代理發言人異動

一〇四年三月三十日本公司董事會決議通過，前發言人林玉偉先生、代理發言人郭政杰先生因公司內部職務調整，發言人改由製造主管林宏昇先生擔任、代理發言人改由稽核主管楊素芬小姐擔任。

(三)公告本公司股票初次上櫃前現金增資相關事宜

1.本公司為配合初次上櫃前公開承銷辦理現金增資發行普通股股票 3,949,000 股，每股面額新台幣 10 元，業經呈奉財團法人中華民國證券櫃檯買賣中心

104年4月21日證櫃審字第1040009054號函核准申報生效在案。

2. 本次發行之新股依法規定保留發行總股數之10%，即395,000股由本公司員工認購外，餘3,554,000股全數供辦理上櫃承銷之用。

3. 本次現金增資實際發行價格依詢價圈購之結果並與承銷商共同議定承銷價格為每股新台幣15元溢價發行，合計募集資金總額為新台幣59,235,000元。

4. 本次增資發行之新股，其權利義務與已發行之原有股份相同。

5. 本次現金增資基準日為104年5月15日。

(四) 公告本公司股票終止興櫃買賣及轉上櫃買賣

本公司經財團法人中華民國證券櫃檯買賣中心104年05月15日證櫃審字第10401008461號函核准同意自中華民國104年05月18日起股票上櫃掛牌買賣，並另函證櫃審字第10401008462號函終止興櫃市場櫃檯買賣。

長盛科技股份有限公司



董事長：尚元良

