


股票代號:3492



# 長盛科技股份有限公司

Advanced Connection Technology Inc.

## 一〇九年度 年 報

中華民國一一〇年六月二十一日刊印

查詢年報網址：<http://newmops.tse.com.tw/>

一、發言人及代理發言人：

發言人姓名：楊素芬

職 稱：稽核主管

電 話：(02)8809-1060

電子郵件信箱：philice.yang@actt.co

代理發言人：吳淑惠

職 稱：會計主管

電 話：(02)8809-1060

電子郵件信箱：joan.wu@actt.co

二、總公司、分公司、工廠之地址及電話：

總公司：新北市淡水區中正東路二段 69 號 10 樓

電 話：(02)8809-1060

工 廠：新北市淡水區中正東路二段 69 號 10 樓

電 話：(02)8809-1060

三、股票過戶機構：

名 稱：亞東證券股份有限公司股務代理部

地 址：新北市板橋區新站路 16 號 13 樓

網 址：<http://www.osc.com.tw/>

電 話：(02)7753-1699

四、最近年度財務報告簽證會計師：

會計師姓名：郭柔蘭、楊柳鋒會計師

事務所名稱：安侯建業聯合會計師事務所

地 址：台北市信義路 5 段 7 號 68 樓(台北 101 大樓)

網 址：<http://www.kpmg.com.tw/>

電 話：(02)8101-6666

五、海外有價證券掛牌買賣之交易場所名稱及查詢該海外有價證券資訊之方式：無。

六、公司網址：<http://www.actt.co>

# 目 錄

	頁次
壹、致股東報告書	1
貳、公司簡介	4
一、設立日期	4
二、公司沿革	4
參、公司治理報告	6
一、組織系統	6
二、董事、監察人、總經理、副總經理、協理、各部門及分支機構主管資料	8
三、最近年度給付董事、監察人、總經理及副總經理之酬金	12
四、公司治理運作情形	15
五、會計師公費資訊	33
六、更換會計師資訊	33
七、公司之董事長、總經理、負責財務或會計事務之經理人，最近一年內曾任職於簽證會計師所屬事務所或其關係企業情形	33
八、最近年度及截至年報刊印日止，董事、監察人、經理人及持股比例超過百分之十之股東股權移轉及股權質押變動情形	34
九、持股比例占前十名之股東，其相互間為關係人或為配偶、二親等以內之親屬關係之資訊	35
十、公司、公司之董事、監察人、經理人及公司直接或間接控制之事業對同一轉投資事業之持股數，並合併計算綜合持股比例	35
肆、募資情形	36
一、資本及股份	36
二、公司債辦理情形	41
三、特別股辦理情形	41
四、海外存託憑證辦理情形	41
五、員工認股權憑證辦理情形	41
六、限制員工權利新股辦理情形	41
七、併購或受讓他公司股份發行新股辦理情形	41
八、資金運用計畫執行情形	41
伍、營運概況	42
一、業務內容	42

二、市場及產銷概況	48
三、從業員工	54
四、環保支出資訊	54
五、勞資關係	54
六、重要契約	55
陸、財務概況	56
一、最近五年度簡明資產負債表、綜合損益表、簽證會計師姓名及查核意見	56
二、最近五年度財務分析	59
三、最近年度財務報告之監察人或審計委員會審查報告	62
四、最近年度財務報告	63
五、最近年度經會計師查核簽證之公司個體財務報告	115
六、公司及其關係企業最近年度及截至年報刊印日止，如有發生財務週轉困難情事，對本公司財務狀況之影響	159
柒、財務狀況及財務績效之檢討分析與風險事項	160
一、財務狀況	160
二、財務績效	161
三、現金流量	162
四、最近年度重大資本支出對財務業務之影響	162
五、最近年度轉投資政策、其獲利或虧損之主要原因、改善計畫及未來一年投資計畫	163
六、最近年度及截至年報刊印日止風險事項之分析評估	163
七、其他重要事項	166
捌、特別記載事項	167
一、關係企業相關資料	167
二、最近年度及截至年報刊印日止，私募有價證券辦理情形	168
三、最近年度及截至年報刊印日止，子公司持有或處分本公司股票情形	169
四、其他必要補充說明事項	169
五、最近年度及截至年報刊印日止，發生證券交易法第三十六條第三項第二款所定對股東權益或證券價格有重大影響之事項	169

# 壹、致股東報告書

各位股東女士、先生，大家好：

在此謹將本公司一〇九年度營業結果、一一〇年度營運計畫概要、未來公司發展策略及受到外部競爭環境、法規環境、總體經營環境之影響報告如下：

## 一、一〇九年度營業結果

### (一)營業計畫實施成果

單位：新台幣仟元

年 度	一〇九年度	一〇八年度	增(減)比率(%)
營業收入淨額	675,893	755,626	-10.55
營業成本	488,325	544,473	-10.31
營業毛利	187,568	211,153	-11.17
營業費用	166,876	172,802	-3.43
營業淨利	20,692	38,351	-46.05
營業外收入及支出	(2,334)	15,539	-115.02
繼續營業部門稅前淨利	18,358	53,890	-65.93
所得稅費用	3,374	11,321	-70.20
本期淨利(淨損)	14,984	42,569	-64.80

### (二)預算執行情形

本公司一〇九年度未公開財務預測數，故不適用。

### (三)財務收支及獲利能力分析

#### (1)財務收支情形

單位：新台幣仟元

年 度	一〇九年度	一〇八年度
本期稅前淨利	18,358	53,890
營業活動之淨現金流入	18,863	56,150
投資活動之淨現金流出	(37,448)	(17,780)
籌資活動之淨現金(流出)流入	(32,883)	(48,971)
匯率變動對現金及約當現金之影響	2,413	(6,783)
本期現金及約當現金增加數	(49,055)	(17,384)
期初現金及約當現金餘額	304,870	322,254
期末現金及約當現金餘額	255,815	304,870

## (2)獲利能力分析

單位：新台幣仟元

項 目	年 度		增(減)比率 (%)
	一〇九年度	一〇八年度	
資產報酬率(%)	1.83%	5.06%	-63.83
股東權益報酬率(%)	2.80%	7.82%	-64.19
營業利益占實收資本額比率(%)	5.82%	10.79%	-46.06
稅前純益占實收資本額比率(%)	5.17%	15.17%	-65.92
純益率(%)	2.22%	5.63%	-60.57
基本每股盈餘(元)	0.42	1.20	-65.00

## (四)研究發展狀況

- (1)開發航太充電模組。
- (2)開發天線產品。
- (3)開發消費性電子、車用電子及醫療電子產品。
- (4)統合既有資源技術，持續與外部專業學術機構進行技術合作。
- (5)主動發佈專利訊息及強化專利佈局。

## 二、一一〇年度營業計畫概要

### (一)經營方針

一一〇年度之經營方針，在產品市場策略方面，將積極主攻車用電子、醫療電子及航太電子等產品市場之應用產品研發銷售；在製造策略方面，持續引進新生產技術與自動化設備、管控制造成本及供應商品質管理；在研發策略方面，創新設計產品多樣性、集中研發資源創造產品價值及與客戶共同設計開發利基產品；在行銷策略方面，拓展原有產品市場、新產品市場開發及滿足客戶多樣化產品需求；在經營管理策略方面，資訓化流程持續改善、導入專案管理模式及強化子公司營運監理。

### (二)預期銷售數量及其依據

單位：仟個

主要產品	110年預期銷售數量
連接器、線組、天線等	66,441

註：其他收入因非主要銷貨收入來源，故不予列示。

110年預計銷售目標係依據產品接單情形、未來營運發展、下游產品應用市場供需狀況等為基本假設，並配合本公司產能情況編製而成。

### (三)重要之產銷政策

- (1)持續性銷售預測、原物料與產能準備、庫存控制及充足貨源，達到零交期之要求。
- (2)全面性之開發、全方位之服務及有效率之解決方案，達到百分百之客戶滿意度。

### 三、未來公司發展策略

- (一)接近市場，就地滿足客戶需求。
- (二)持續拓展銷售版圖及營運規模。
- (三)強化資源垂直整合，建立一貫化作業流程。
- (四)建立成本導向之生產模式。
- (五)落實品質系統運作，管控產品品質。
- (六)掌握關鍵技術，設計未來性產品。

### 四、受到外部競爭環境、法規環境及總體經營環境之影響

- (一)面對外部競爭環境，本公司必須持續創新經營理念及技術能力，以因應當前科技智慧化發展趨勢所帶來的衝擊與變革，才能調整經營策略獲得競爭優勢。
- (二)面對法規環境，本公司必須恪遵保障企業經營活動的基本法規要求及謹守企業道德規範，積極強化運營體質、完善治理機制，才能建立良好公司治理及風險控管機制。本公司最近年度並未有受法規環境影響之財務與業務重大情事。
- (三)面對總體經營環境，本公司必須掌握直接影響企業經營活動的全球社會經濟狀況及國家各項經濟發展政策，才能在經濟全球化趨勢下永續經營。

展望未來，我們將持續以創造、執行及服務之經營理念，來滿足產品市場及客戶需求；並將持續努力為客戶、股東及員工創造最大利益。

在此，謹祝各位

身體健康 平安愉快

長盛科技股份有限公司

總經理：葉文麒



## 貳、公司簡介

### 一、設立日期

本公司設立於民國 83 年 4 月 26 日

### 二、公司沿革

83 年	·成立長盛實業股份有限公司，資本額伍佰萬元。
84 年	·投入通訊設備連接器之開發設計及製造。
86 年	·通過 SAGEM 評鑑合格成為合格供應商。
88 年	·現金增資伍仟伍佰萬元，資本額為陸仟萬元。
89 年	·通過德國 RWTUV ISO9002 認證。 ·設立越南永盛責任有限公司。 ·現金增資陸仟萬元，資本額為壹億貳仟萬元。 ·現金增資柒仟萬元，資本額為壹億玖仟萬元。
90 年	·通過廣達評鑑合格，成為廣達優良供應商。
91 年	·更名為長盛科技股份有限公司。 ·為確保產品品質，成立實驗室。 ·設立 BVI-EXTRACT LTD。 ·由 BVI-EXTRACT LTD.轉投資設立長琦電子(深圳)有限公司。
92 年	·由 BVI-EXTRACT LTD.轉投資設立阜盛電子(羅定)有限公司。 ·通過德國 RWTUV ISO9001。
93 年	·現金增資壹仟伍佰萬元，資本額為貳億伍佰萬元。 ·通過德國 RWTUV ISO14001 及 QS9000 認證。
94 年	·資本公積轉增資肆佰參拾萬伍仟元、盈餘轉增資貳仟伍拾萬、現金增資貳仟壹拾玖萬伍仟元，資本額為貳億伍仟萬元。 ·推出全球第一顆相容於 Mini USB 且具備類比傳輸的連接器，適用於手機、MP3 及數位相機。 ·辦理股票公開發行(股票代號：3492)。 ·辦理登錄興櫃市場買賣股票。
95 年	·通過 ISO/TS 16949 國際汽車業品質管理系統認證，認證範圍擴大到消費性電子產品與資訊產品的設計、製造及應用。 ·通過 KRROM、華寶、宏達等大廠評鑑合格成為合格供應商。 ·由 BVI-EXTRACT LTD.轉投資設立南京青盛科技有限公司
96 年	·資本公積轉增資陸佰貳拾伍萬元、員工紅利轉增資貳仟壹佰萬元及盈餘轉增資參仟陸佰貳拾伍萬元，資本額為參億壹仟參佰伍拾萬元。 ·推出全球首創利用耦合元件之簡單製程圓極化天線設計。 ·設立美國 ACT USA CORP。 ·設立越南安盛科技責任有限公司。
97 年	·資本公積轉增資捌佰柒拾柒萬捌仟元、員工紅利轉增資壹仟伍佰萬元及盈餘轉增資參仟壹佰參拾伍萬元，資本額為參億陸仟捌佰陸拾貳萬捌仟元。 ·精研成功新型耦合式圓極化 GPS 天線，並獲 IEEE Antennas and Propagation Society 邀請赴美參加 APS 研討會，與學校共同發表合作論文進行專題演說。
98 年	·與國立高雄應用大學產學合作之作品「Light your life-6 公分的限制」，榮獲經濟部和教育部分共同舉辦之「2009 RFID TENDENCY CUP 趨勢應

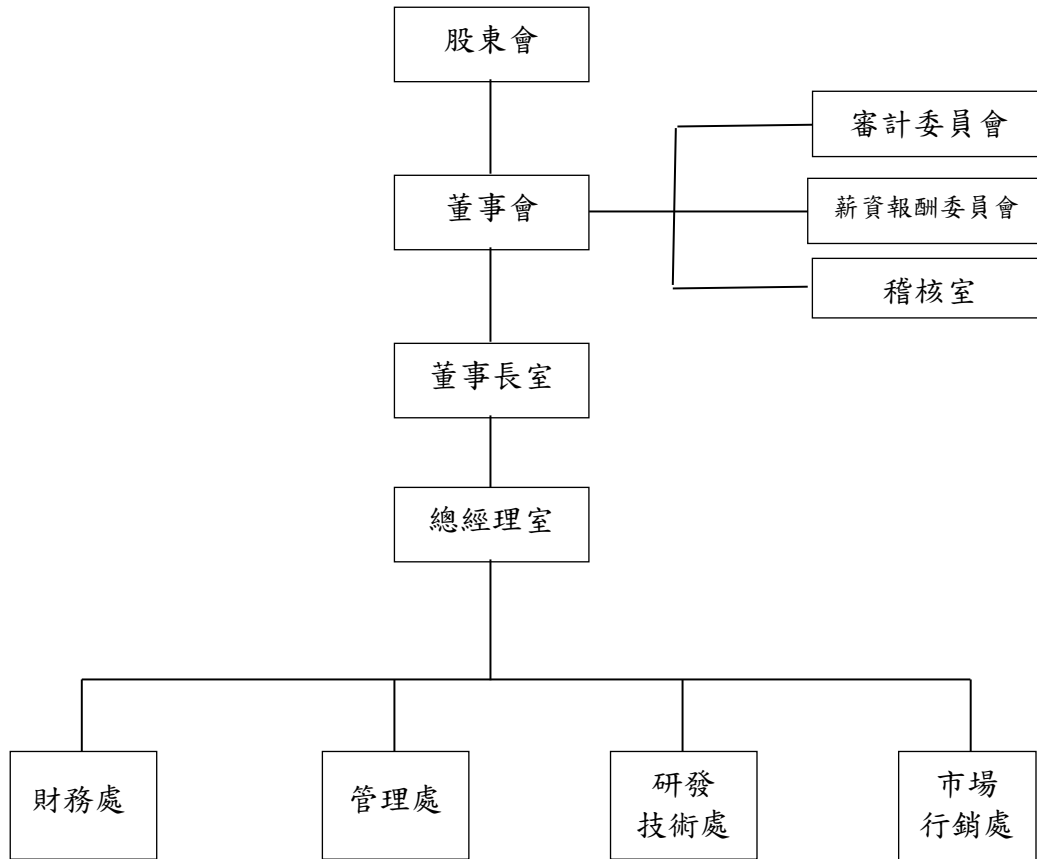


	用盃」技術發展組第一名。
99年	<ul style="list-style-type: none"> <li>· 阜盛電子(羅定)有限公司轉投資設立深圳宏岫科技有限公司。</li> <li>· 與國立高雄應用科技大學產學合作之作品「By water」, 榮獲經濟部和教育部共同舉辦之「2010 RFID TENDENCY CUP 趨勢應用盃」技術發展組第三名。</li> </ul>
100年	<ul style="list-style-type: none"> <li>· 推出全球首創突破利用槽孔共振技術之複合式共振天線產品。</li> <li>· 參加「2011年台北國際發明暨技術交易展」發明競賽, 以「手機門禁鎖」榮獲金牌、「快速充電滑鼠」榮獲銅牌。</li> <li>· 以「複合式共振型高增益天線」獲頒經濟部「100年度產業創新成果表揚」技術/Know-how 創新獎。</li> </ul>
101年	<ul style="list-style-type: none"> <li>· 推出 HDMI + USB2.0 COMBO 連接器產品, 實現從音頻、視頻及資料傳輸至數字音頻、視頻監視器之無壓縮數字連接。</li> <li>· 減資伍仟貳佰捌拾萬貳仟元彌補虧損, 減資後資本額為參億壹仟伍佰捌拾貳萬陸仟元。</li> </ul>
102年	<ul style="list-style-type: none"> <li>· 投資迅昌科技股份有限公司, 朝向無線通訊產品應用領域發展。</li> <li>· 投資精能醫學股份有限公司, 朝向醫療電子產品應用領域發展。</li> <li>· 阜盛電子(羅定)有限公司轉投資設立深圳宏岫科技有限公司完成註銷登記。</li> </ul>
103年	<ul style="list-style-type: none"> <li>· 推出全球首創體積最小化之單層FR4板圓極化天線。</li> </ul>
104年	<ul style="list-style-type: none"> <li>· 財團法人中華民國證券櫃檯買賣中心董事會通過股票上櫃案。</li> <li>· 現金增資參仟玖佰肆拾玖萬元, 資本額為參億伍仟伍佰參拾壹萬陸仟元。</li> <li>· 投資QT MEDICAL, INC., 朝向醫療產業產品應用領域發展。</li> <li>· 取得販賣業藥商許可執照。</li> </ul>
105年	<ul style="list-style-type: none"> <li>· 處分迅昌科技股份有限公司持有股份。</li> <li>· 取得製造業藥商許可執照。</li> <li>· 投資PARATUS DIAGNOSTICS, LLC, 朝向醫療產業產品應用領域發展。</li> </ul>
106年	<ul style="list-style-type: none"> <li>· 取得ISO 13485:2003/EN ISO 13485:2002證書。</li> <li>· 出售美國ACT USA CORP.。</li> <li>· 清算由BVI-EXTRACT LTD.轉投資設立之南京青盛科技有限公司</li> </ul>
107年	<ul style="list-style-type: none"> <li>· 以「運用於半導體廠測試機台之微型化RFID自動管理系統」獲頒經濟部第25屆中小企業創新研究獎。</li> <li>· 取得EN 9100:2018, AS9100D, JISQ 9100:2016航太品質系統認證。</li> <li>· 取得ISO9001:2015證書。</li> <li>· 投資金鴻醫材科技股份有限公司, 朝向醫療產業產品應用領域發展。</li> </ul>
108年	<ul style="list-style-type: none"> <li>· 獲頒教育部體育署108年運動企業認證標章。</li> <li>· 投資旭東環保科技股份有限公司, 朝向太陽能發電產業產品應用領域發展。</li> <li>· 子公司長琦電子(深圳)有限公司取得高新技術企業證書。</li> </ul>
109年	<ul style="list-style-type: none"> <li>· 子公司長琦電子(深圳)有限公司取得兩化融合管理體系評定證書。</li> <li>· 阜盛電子(羅定)有限公司取得高新技術企業證書。</li> </ul>

# 參、公司治理報告

## 一、組織系統

### (一)組織結構



(一)各主要部門所營業務

部 門 別	主 要 業 務
總經理室	依照董事會之整體營運目標，訂定發展策略及經營方針，並確實執行以達成目標
稽核室	<ol style="list-style-type: none"> <li>1.協助公司內控制度、內稽制度及各項管理制度之建立</li> <li>2.負責全公司業務營運、生產活動及財務狀況之作業稽核</li> <li>3.促進公司健全經營及合理確保內控目標之達成</li> </ol>
財務處	<ol style="list-style-type: none"> <li>1.公司財務資金之運用及調度</li> <li>2.公司會計及稅務之帳務處理</li> <li>3.公司股務作業辦理</li> <li>4.資本預算及轉投資之規劃與執行</li> </ol>
管理處	<ol style="list-style-type: none"> <li>1.人力資源規劃</li> <li>2.行政庶務統籌管理</li> <li>3.財產管理</li> <li>4.資訊系統之規劃、建置、安全維護及應用程式開發</li> <li>5.品質系統之規劃、導入及改善</li> <li>6.產品及技術之檢驗證</li> <li>7.資訊文件保存及管制</li> <li>8.產品製造管理及產能規劃</li> <li>9.產品委外加工及生產排程控制</li> <li>10.原物料採購及倉儲管理</li> </ol>
研發技術處	<ol style="list-style-type: none"> <li>1.新產品及新技術之設計分析與研究開發</li> <li>2.生產製程自動化設計及導入</li> <li>3.產品相關技術支援及諮詢服務</li> <li>4.專利之申請維護及資料庫建立</li> </ol>
市場行銷處	<ol style="list-style-type: none"> <li>1.市場情報及市場調查之搜集與分析</li> <li>2.行銷及產品策略之規劃與執行</li> <li>3.產品之銷售業務</li> <li>4.客戶產品應用之諮詢服務</li> </ol>

## 二、董事、監察人、總經理、副總經理、協理、各部門及分支機構主管資料

### (一)董事、監察人

#### (1)董事及監察人資料(一)

110年05月31日

職稱	國籍或註冊地	姓名	性別	選(就)任日期	任期	初次選任日期	選任時持有股份		現在持有股數		配偶、未成年子女現在持有股份		利用他人名義持有股份		主要經(學)歷	目前兼任本公司及其他公司之職務	具配偶或二親等以內關係之其他主管、董事或監察人			備註		
							股數(仟股)	持股比率	股數(仟股)	持股比率	股數(仟股)	持股比率	股數(仟股)	持股比率			股數	持股比率	職稱		姓名	關係
董事長	中華民國	尚元良	男	108.06.20	3年	85.12.05	978	2.75%	978	2.75%	0.6	0.002%	0	0	●學歷 德州州立大學奧斯丁分校機械工程系學士 ●經歷 IT&T Cannon Design Engineer 鴻海精密工業(股)公司經理	長盛科技(股)公司、東盛投資有限公司、越南永盛責任有限公司、越南安盛科技責任有限公司董事長 EXTRACT LTD 董事長兼總經理、台灣生技產業促進協會監察人	無	無	無			
董事	中華民國	東盛投資有限公司代表人:無 負責人:尚元良	法人男	108.06.20	3年	92.12.26	12,595	35.45%	12,858	36.19%	0	0	0	0	●學歷 德州州立大學奧斯丁分校機械工程系學士 ●經歷 IT&T Cannon Design Engineer 鴻海精密工業(股)公司經理	長盛科技(股)公司、東盛投資有限公司、越南永盛責任有限公司、越南安盛科技責任有限公司董事長 EXTRACT LTD 董事長兼總經理、台灣生技產業促進協會監察人	無	無	無			
董事	中華民國	葉文麒	男	108.06.20	3年	105.06.20	219	0.62%	219	0.62%	8	0.02%	0	0	●學歷 中山大學機械研究所碩士 ●經歷 長盛科技(股)公司工程部、模具中心、產品規劃部、大中華銷售部經理	長盛科技(股)公司總經理	無	無	無			
董事	中華民國	歐陽自坤	男	108.06.20	3年	104.06.22	0	0	0	0	0	0	0	0	●學歷 淡江大學電子計算機系 ●經歷 友旺科技(股)公司董事長	孟晉科技(股)公司董事長 寶嘉聯合(股)公司監察人 懷瑟格(股)公司監察人 八聯電子(股)公司董事	無	無	無			
獨立董事	中華民國	徐文宗	男	108.06.20	3年	96.03.31	0	0	0	0	0	0	0	0	●學歷 台灣大學法學士 北京大學法學博士 ●經歷 律師高考及格 桃園及台南地方法院法官	維翰聯合律師事務所執業律師	無	無	無			
獨立董事	中華民國	陳賜福	男	108.06.20	3年	94.05.01	0	0	0	0	0	0	0	0	●學歷 台灣大學商學系 ●經歷 會計師高考及格 陳元鋒會計師事務所經理 陳賜福會計師事務所負責人	盛鑫聯合會計師事務所合夥人	無	無	無			
獨立董事	中華民國	王仲鳴	男	108.06.20	3年	108.06.20	0	0	0	0	0	0	0	0	●學歷 逢甲大學會計學系 ●經歷 會計師高考及格 中山聯合會計師事務所合夥人	森達會計師事務所所長	無	無	無			

註1：本公司董監事於108年6月20日全面改選並設置審計委員會取代監察人制度。

(2)法人股東之主要股東

1. 法人股東之主要股東

110年05月31日

法人股東名稱	法人股東之主要股東
東盛投資有限公司	尚元良(持股比例 100%)

2. 法人股東之主要股東為法人者其主要股東：不適用。

(3)董事及監察人資料(二)

110年05月31日

姓名	條件	是否具有五年以上工作經驗 及下列專業資格	符合獨立性情形(註)												兼任 其他 公發 行司 公獨 董立 事數 家數			
			1	2	3	4	5	6	7	8	9	10	11	12				
尚元良		商務、法官、檢察、商務、財務、會計或公司業務所須相關科系之公私立專院校講師以上	商務、法官、檢察、財務、會計或公司業務所須之資格及經驗															無
東盛投資有限公司 代表人：無 負責人：尚元良																		無
葉文麒				✓	✓	✓	✓	✓	✓	✓	✓	✓	✓	✓	✓	✓	✓	無
歐陽自坤				✓	✓	✓	✓	✓	✓	✓	✓	✓	✓	✓	✓	✓	✓	無
徐文宗		✓		✓	✓	✓	✓	✓	✓	✓	✓	✓	✓	✓	✓	✓	✓	無
陳賜福		✓		✓	✓	✓	✓	✓	✓	✓	✓	✓	✓	✓	✓	✓	✓	無
王仲鳴		✓		✓	✓	✓	✓	✓	✓	✓	✓	✓	✓	✓	✓	✓	✓	無

註：各董事、監察人於選任前二年及任職期間符合下述各條件者，請於各條件代號下方空格中打

- (1)非為公司或其關係企業之受僱人。
- (2)非公司或其關係企業之董事、監察人(但如為公司或其母公司、子公司或屬同一母公司之子公司依本法或當地國法令設置之獨立董事相互兼任者，不在此限)。
- (3)非本人及其配偶、未成年子女或以他人名義持有公司已發行股份總數 1%以上或持股前十名之自然人股東。
- (4)非(1)所列之經理人或(2)、(3)所列人員之配偶、二親等以內親屬或三親等以內直系血親親屬。
- (5)非直接持有公司已發行股份總數 5%以上、持股前五名或依公司法第 27 條第 1 項或第 2 項指派代表人擔任公司董事或監察人之法人股東之董事、監察人或受僱人(但如為公司與其母公司、子公司或屬同一母公司之子公司依本法或當地國法令設置獨立董事相互兼任者，不在此限)。
- (6)非與公司之董事席次或有表決權之股份超過半數係由同一人控制之他公司董事、監察人或受僱人(但如為公司與其母公司、子公司或屬同一母公司之子公司依本法或當地國法令設置獨立董事相互兼任者，不在此限)。
- (7)非與公司董事長、總經理或相當職務者互為同一人或配偶之他公司或機構之董事(理事)、監察人(監事)或受僱人(但如為公司與其母公司、子公司或屬同一母公司之子公司依本法或當地國法令設置獨立董事相互兼任者，不在此限)。
- (8)非與公司有財務或業務往來之特定公司或機構之董事(理事)、監察人(監事)、經理人或持股 5%以上股東(但特定公司或機構如持有公司已發行股份總數 20%以上，未超過 50%，且為公司與其母公司、子公司或屬同一母公司之子公司依本法或當地國法令設置獨立董事相互兼任者，不在此限)。
- (9)非為公司或關係企業提供審計或最近二年取得報酬累計金額未逾新臺幣 50 萬元之商務、財務、財務、會計等相關服務之專業人士、獨資、合夥、公司或機構之企業主、合夥人、董事(理事)、監察人(監事)、經理人及其配偶。但依證券交易法或企業併購法相關法令履行職權之薪資報酬委員會、公開收購審議委員會或併購特別委員會成員，不在此限。
- (10)未與其他董事間具有配偶或二親等以內之親屬關係。
- (11)未有公司法第 30 條各款情事之一。
- (12)未有公司法第 27 條規定以政府、法人或其代表人當選。

## (二)總經理、副總經理、協理、各部門及分支機構主管資料

110年05月31日

職稱	國籍	姓名	性別	選(就)任日期	持有股份		配偶、未成年子女持有股份		利用他人名義持有股份		主要經(學)歷	目前兼任其他公司之職務	具配偶或二親等以內關係之經理人			備註
					股數(仟股)	持股比率	股數(仟股)	持股比率	股數(仟股)	持股比率			職稱	姓名	關係	
總經理	中華民國	葉文麒	男	104.12.29	219	0.62%	8	0.02%	0	0	●學歷 國立中山大學機械研究所碩士 ●經歷 長盛科技(股)公司工程部/模具中心/ 產品規劃部/大中華銷售部經理	無	無	無	無	
財務處處長	中華民國	魏瑞宏	女	86.01.30	86	0.24%	0	0	0	0	●學歷 台北商專銀行保險科 ●經歷 新光合纖財務專員 瓊歐實業(股)公司財務長 越南永盛責任有限公司董事 長琦電子(深圳)有限公司副董事長	無	無	無	無	
研發技術處 研發總監	中華民國	夏春華	男	103.03.13	28	0.08%	0	0	0	0	●學歷 中正理工學院電子系 ●經歷 京久企業研發經理 長盛科技(股)公司研發經理	無	無	無	無	
市場行銷處 處長	中華民國	蔡琪敏	女	105.01.01	0	0	0	0	0	0	●學歷 美國紐約州立大學水牛城分校企業 管理碩士 ●經歷 志豐電子(股)公司業務經理 天津力神電池台灣分公司業務經理 長盛科技(股)公司業務經理	無	無	無	無	
管理處處長	中華民國	王秀芳	女	103.01.01	7	0.02%	0	0	0	0	●學歷 龍華技術學院工業工程管理系 ●經歷 長盛科技(股)公司助理廠長	無	無	無	無	

職稱	國籍	姓名	性別	選(就)任日期	持有股份		配偶、未成年子女持有股份		利用他人名義持有股份		主要經(學)歷	目前兼任其他公司之職務	具配偶或二親等以內關係之經理人			備註
					股數(仟股)	持股比率	股數(仟股)	持股比率	股數(仟股)	持股比率			職稱	姓名	關係	
研發技術處經理	中華民國	吳慶才	男	97.04.14	0	0	0	0	0	0	<ul style="list-style-type: none"> <li>●學歷 華夏工專機械自動控制科</li> <li>●經歷 宣德(股)公司模具設計工程師 艾恩特精密工業(股)公司副理 拓洋實業(股)公司副理</li> </ul>	無	無	無	無	
會計主管	中華民國	吳淑惠	女	94.12.28	4	0.01%	0	0	0	0	<ul style="list-style-type: none"> <li>●學歷 中國工商專科學校國際貿易科</li> <li>●經歷 國泰會計師事務所記帳員 鍾招龍會計師事務所查帳員</li> </ul>	無	無	無	無	
稽核主管	中華民國	楊素芬	女	96.12.28	0	0	0	0	0	0	<ul style="list-style-type: none"> <li>●學歷 中華技術學院財務金融系</li> <li>●經歷 國際內部稽核師及格 台灣史谷脫紙業(股)公司會計專員 鴻迅電腦(股)公司財會副理 長盛科技(股)公司財務資深管理師</li> </ul>	無	無	無	無	

### 三、最近年度給付董事、監察人、總經理及副總經理之酬金

#### (一)一般董事及獨立董事之酬金(個別揭露姓名及酬金方式)

109年12月31日 單位：新台幣仟元：股

職稱	姓名	董事酬金								A、B、C及D等四項總額占稅後純益之比例		兼任員工領取相關酬金								A、B、C、D、E、F及G等七項總額占稅後純益之比例		領取來自子公司以外轉投資事業或母公司酬金
		報酬(A)		退職退休金(B)		董事酬勞(C)		業務執行費用(D)				薪資、獎金及特支費等(E)		退職退休金(F)		員工酬勞(G)						
		本公司	財務報告內所有公司	本公司	財務報告內所有公司	本公司	財務報告內所有公司	本公司	財務報告內所有公司	本公司	財務報告內所有公司	本公司	財務報告內所有公司	本公司	財務報告內所有公司	本公司		財務報告內所有公司		本公司	財務報告內所有公司	
		現金金額	股票金額	現金金額	股票金額			現金金額	股票金額			現金金額	股票金額			現金金額	股票金額					
董事長	尚元良	0	0	0	0	40	40	25	25	0.43	0.43	1,712	1,712	0	0	150	0	150	0	12.86	12.86	無
董事	東盛投資有限公司 代表人:無 負責人:尚元良	0	0	0	0	40	40	25	25	0.43	0.43	0	0	0	0	0	0	0	0	0.43	0.43	無
董事	葉文麒	0	0	0	0	40	40	25	25	0.43	0.43	1,443	1,443	0	0	40	0	40	0	10.33	10.33	無
董事	歐陽自坤	0	0	0	0	40	40	25	25	0.43	0.43	0	0	0	0	0	0	0	0	0.43	0.43	無
獨立董事	徐文宗	0	0	0	0	40	40	22	22	0.41	0.41	0	0	0	0	0	0	0	0	0.41	0.41	無
獨立董事	陳賜福	0	0	0	0	40	40	25	25	0.43	0.43	0	0	0	0	0	0	0	0	0.43	0.43	無
獨立董事	王仲鳴	0	0	0	0	40	40	25	25	0.43	0.43	0	0	0	0	0	0	0	0	0.43	0.43	無

1. 請敘明獨立董事酬金給付政策、制度、標準與結構，並依所擔負之職責、風險、投入時間等因素敘明與給付酬金數額之關聯性：本公司獨立董事酬金係依 109.12.30 董事會決議辦理，依其對本公司營運參與程度及貢獻價值，並參酌同業通常之水準議定之。

2. 除上表揭露外，最近年度公司董事為財務報告內所有公司提供服務(如擔任非屬員工之顧問等)領取之酬金：無。

註1：109年度本公司無實際給付退職退休金金額或屬退職退休金費用化之提列數或提撥數。

註2：本公司109年度董監酬勞已業經110年03月29日董事會決議通過。

酬金級距表

給付本公司各個董事酬金級距	董事姓名			
	前四項酬金總額(A+B+C+D)		前七項酬金總額(A+B+C+D+E+F+G)	
	本公司	財務報告內所有公司 I	本公司	財務報告內所有公司 J
低於 1,000,000 元	東盛投資有限公司、歐陽自坤、徐文宗、陳賜福、王仲鳴	東盛投資有限公司、歐陽自坤、徐文宗、陳賜福、王仲鳴	東盛投資有限公司、歐陽自坤、徐文宗、陳賜福、王仲鳴	東盛投資有限公司、歐陽自坤、徐文宗、陳賜福、王仲鳴
1,000,000 元(含) ~ 2,000,000 元(不含)	尚元良、葉文麒	尚元良、葉文麒	尚元良、葉文麒	尚元良、葉文麒
2,000,000 元(含) ~ 3,500,000 元(不含)	0	0	0	0
3,500,000 元(含) ~ 5,000,000 元(不含)	0	0	0	0
5,000,000 元(含) ~ 10,000,000 元(不含)	0	0	0	0
10,000,000 元(含) ~ 15,000,000 元(不含)	0	0	0	0
15,000,000 元(含) ~ 30,000,000 元(不含)	0	0	0	0
30,000,000 元(含) ~ 50,000,000 元(不含)	0	0	0	0
50,000,000 元(含) ~ 100,000,000 元(不含)	0	0	0	0
100,000,000 元以上	0	0	0	0
總計	7	7	7	7



(二)監察人之酬金(個別揭露姓名及酬金方式): 不適用。

(三)總經理及副總經理之酬金(個別揭露姓名及酬金方式)

109年12月31日 單位:新台幣仟元;股

職稱	姓名	薪資(A)		退職退休金(B)		獎金及特支費等等(C)		員工酬勞金額(D)				A、B、C及D等四項總額占稅後純益之比例(%)		領取來自子公司以外投資事業或公司酬金
		本公司	財務報告內所有公司	本公司	財務報告內所有公司	本公司	財務報告內所有公司	本公司		財務報告內所有公司		本公司	財務報告內所有公司	
								現金金額	股票金額	現金金額	股票金額			
總經理	葉文麒	1,327	1,327	0	0	116	116	40	0	40	0	9.90	9.90	無

酬金級距表

給付本公司各個總經理及副總經理酬金級距	總經理及副總經理姓名	
	本公司	財務報告內所有公司 E
低於 1,000,000 元	0	0
1,000,000 元 (含) ~ 2,000,000 元 (不含)	葉文麒	葉文麒
2,000,000 元 (含) ~ 3,500,000 元 (不含)	0	0
3,500,000 元 (含) ~ 5,000,000 元 (不含)	0	0
5,000,000 元 (含) ~ 10,000,000 元 (不含)	0	0
10,000,000 元 (含) ~ 15,000,000 元 (不含)	0	0
15,000,000 元 (含) ~ 30,000,000 元 (不含)	0	0
30,000,000 元 (含) ~ 50,000,000 元 (不含)	0	0
50,000,000 元 (含) ~ 100,000,000 元 (不含)	0	0
100,000,000 元以上	0	0
總計	1 人	1 人

(四)上市上櫃公司前五位酬金最高主管之酬金(個別揭露姓名及酬金方式): 不適用。

(五)分派員工酬勞之經理人姓名及分派情形

109年12月31日;單位:新台幣仟元

	職稱	姓名	股票金額 (仟元)	現金金額 (仟元)	總計 (仟元)	總額占稅後純益 之比例(%)
經理人	董事長	尚元良	0	272	272	1.82
	總經理	葉文麒				
	研發工程處 資深工程師	吳慶才				
	財務部門主管	魏瑞宏				
	會計部門主管	吳淑惠				

註:係填列最近(109)年度經董事會通過分派經理人之員工酬勞金額(含股票及現金),若無法預估者則按去年實際分派金額比例計算今年擬議分派金額。稅後純益係指最近(109)年度之稅後純益;已採用國際財務報導準則者,稅後純益係指最近年度(109)個體或個別財務報告之稅後純益。

(五)分別比較說明本公司及合併報表所有公司於最近二年度給付本公司董事、監察人、總經理及副總經理等之酬金總額占個體或個別財務報告稅後純益比例之分析並說明給付酬金之政策、標準與組合、訂定酬金之程序、與經營績效及未來風險之關聯性。

(1)最近二年度給付董事、監察人、總經理及副總經理酬金總額占稅後純益比例

單位：新台幣仟元

年度	給付董事、監察人、總經理 及副總經理酬金總額		占稅後純益比例	
	本公司	合併報告所有公司	本公司	合併報告所有公司
108年	4,753	4,753	11.17%	11.17%
109年	3,797	3,797	25.34%	25.34%

(2)給付酬金之政策、標準與組合、訂定酬金之程序及與經營績效及未來風險之關聯性

董事及監察人酬金包括車馬費及董監事酬勞。酬金給付政策在車馬費方面，係參考同業水準，依董監事出席董事會情況給付；董監事酬勞方面，授權董事會依其對本公司營運參與程度及貢獻價值，並參酌同業通常之水準議定之。

總經理及副總經理酬金包括薪資、獎金、員工酬勞等。酬金給付政策則係依其所擔任之職位、所承擔之責任及參考同業相較於同性質職位之薪資水準所訂定。

本公司董事、監察人、總經理及副總經理等之酬金依本公司章程第二十條規定辦理：本公司應以當年度稅前利益扣除分配員工酬勞及董監酬勞前之利益於保留彌補累積虧損數額後，如尚有餘額應提撥員工酬勞不低於2%及董監酬勞不高於5%。員工酬勞、董監酬勞分派比率之決定及員工酬勞以股票或現金為之，應由董事會以董事三分之二以上之出席及出席董事過半數同意之決議行之，並報告於股東會。

#### 四、公司治理運作情形

##### (一)董事會運作情形

##### (1)董事會運作情形資訊

最近年度(109 年度)董事會開會 5 次(A)，董事監察人出席情形如下：

職稱	姓名	實際出(列)席次數 B	委託出席次數	實際出(列)席率(%)【B/A】	備註
董事長	尚元良	5	0	100%	
董事	東盛投資有限公司 代表人：無 負責人：尚元良	5	0	100%	
董事	葉文麒	5	0	100%	
董事	歐陽自坤	5	0	100%	
獨立董事	陳賜福	5	0	100%	
獨立董事	徐文宗	4	1	80%	
獨立董事	王仲鳴	5	0	100%	

其他應記載事項：

一、董事會之運作如有下列情形之一者，應敘明董事會日期、期別、議案內容、所有獨立董事意見及公司對獨立董事意見之處理：

(一)證券交易法第 14 條之 3 所列事項。

(二)除前開事項外，其他經獨立董事反對或保留意見且有紀錄或書面聲明之董事會議決事項。

董事會	議案內容及後續處理	事項 (一)	事項 (二)
109 年第一次 董事會 109.03.30	1.承認本公司一〇八年度財務報表案	V	
	2.承認本公司一〇八年度營業報告案	V	
	3.通過一〇八年度員工酬勞及董監酬勞分配案		
	4.通過一〇八年度員工酬勞發放辦法		
	5.通過一〇八年度董監酬勞及經理人員工酬勞金額分配案		
	6.通過土地銀行借款案		
	7.通過一〇八年度內部控制制度聲明書案	V	
	8.通過購買董監事及重要職員責任保險續保案		
	9.通過本公司簽證會計師獨立性及適任性之評估案	V	
	10.通過修訂本公司「董事會議事規則」案		
	11.通過修訂本公司「審計委員會組織規程」案		
	12.通過修訂本公司「薪資報酬委員會組織規程」案		
	13.通過修訂本公司「公司治理實務守則」案		
	14.通過修訂本公司「企業社會責任實務守則」案		
	15.通過召開一〇九年股東常會案		
	16.通過本公司擬以庫藏股方式買回股份轉讓給員工案	V	
	所有獨立董事意見：全體獨立董事同意通過。		
	公司對獨立董事意見之處理：全體出席董事同意通過。		

董事會	議案內容及後續處理	事項 (一)	事項 (二)	
109年第二次 董事會 109.05.11	1.承認本公司一〇八年度盈餘分配案	V		
	2.通過一〇九年簽證會計師報酬案	V		
	3.通過本公司一〇九年第一季財務報表案	V		
	4.通過經理人續任案			
	5.股東於提案期間行使提案權案件			
	6.召開一〇九年股東常會案			
	所有獨立董事意見：全體獨立董事同意通過。			
	公司對獨立董事意見之處理：全體出席董事同意通過。			
109年第三次 董事會 109.08.12	1.本公司一〇九年第二季財務報表報告	V		
	2.通過發放本公司一〇八年度現金股利案			
	3.通過訂定本公司「買回庫藏股作業程序」案	V		
	4.修訂本公司「股東會議事規則」及「董事選舉辦法」案	V		
	5.修訂本公司「董事會議事規則」、「獨立董事之職責範疇規則」、「審計委員會組織規程」、「薪資報酬委員會組織規程」及「董事會績效評估辦法」案			
	所有獨立董事意見：全體獨立董事同意通過。			
公司對獨立董事意見之處理：全體出席董事同意通過。				
109年第四次 董事會 109.11.11	1.本公司一〇九年第三季財務報表報告	V		
	2.通過上海銀行借款案			
	3.通過本公司經理人解任案			
	所有獨立董事意見：全體獨立董事同意通過。			
公司對獨立董事意見之處理：全體出席董事同意通過。				
109年第五次 董事會 109.12.30	1.通過檢討本公司「薪資報酬委員會組織規程」案			
	2.通過檢討本公司董事及經理人績效評估與薪資報酬之連結案			
	3.通過一〇九年度經理人年終獎金案			
	4.通過一一〇年度董事及經理人薪資報酬案			
	5.通過一一〇年度預算案	V		
	6.通過一一〇年度稽核計畫案	V		
	所有獨立董事意見：全體獨立董事同意通過。			
公司對獨立董事意見之處理：全體出席董事同意通過。				

二、董事對利害關係議案迴避之執行情形，應敘明董事姓名、議案內容、應利益迴避原因以及參與表決情形；董事對董事會所通過之重要決議，無因牽涉利害關係而應迴避之情形發生。

三、上市上櫃公司應揭露董事會自我(或同儕)評鑑之評估週期及期間、評估範圍、方式及評估內容等資訊，並填列附表二(2)董事會評鑑執行情形。

四、當年度及最近年度加強董事會職能之目標（例如設立審計委員會、提昇資訊透明度等）與執行情形評估：

1.本公司為強化公司治理，已於108年6月20日設置審計委員會。

2.相關公司治理規章均已更新並上傳至公司網站公司治理專區，加強資訊透明化。

。

## (2) 董事會評鑑執行情形

評估週期 (註 1)	評估期間 (註 2)	評估範圍 (註 3)	評估方式 (註 4)	評估內容 (註 5)
每年執行一次	109.01.01-109.12.31	整體董事會之績效評估	董事會內部自評	A、對公司營運之參與程度 B、提升董事會決策品質 C、董事會組成與結構 D、董事之選任及持續進修 E、內部控制
每年執行一次	109.01.01-109.12.31	個別董事成員之績效評估	董事成員自評	A、公司目標與任務之掌握 B、董事職責認知 C、對公司營運之參與程度 D、內部關係經營與溝通 E、董事之專業及持續進修 F、內部控制
每年執行一次	109.01.01-109.12.31	功能性委員會(審計委員會及薪資報酬委員會)之績效評估	功能性委員會成員自評	A、對公司營運之參與程度 B、功能性委員會職責認知 C、提昇功能性委員會決策品質 D、功能性委員會組成及成員選任 E、內部控制

註 1：係填列董事會評鑑之執行週期，例如：每年執行一次。

註 2：係填列董事會評鑑之涵蓋期間，例如：對董事會 109 年 01 月 01 日至 109 年 12 月 31 日之績效進行評估。

註 3：評估之範圍包括董事會、個別董事成員及功能性委員會之績效評估。

註 4：評估之方式包括董事會內部自評、董事成員自評、同儕評估、委任外部專業機構、專家或其他適當方式進行績效評估。

註 5：評估內容依評估範圍至少包括下列項目：

- (1) 董事會績效評估：至少包括對公司營運之參與程度、董事會決策品質、董事會組成與結構、董事之選任及持續進修、內部控制等。
- (2) 個別董事成員績效評估：至少包括公司目標與任務之掌握、董事職責認知、對公司營運之參與程度、內部關係經營與溝通、董事之專業及持續進修、內部控制等。
- (3) 功能性委員會績效評估：對公司營運之參與程度、功能性委員會職責認知、功能性委員會決策品質、功能性委員會組成及成員選任、內部控制等。

## (二) 審計委員會運作情形或監察人參與董事會運作情形

### (1) 審計委員會運作情形：

最近年度(109 年度) 審計委員會開會 5 次(A)，獨立董事出席情形如下：

職稱	姓名	實際出席次數 【B】	委託出席次數	實際出席率(%) 【B/A】	備註
獨立董事	徐文宗	4	1	80%	
獨立董事	陳賜福	5	0	100%	
獨立董事	王仲鳴	5	0	100%	

其他應記載事項：

一、審計委員會之運作如有下列情形之一者，應敘明董事會日期、期別、議案內容、審計委員會決議結果以及公司對審計委員會意見之處理：

(一) 證券交易法第 14 條之 5 所列事項。

(二) 除前開事項外，其他未經審計委員會通過，而經全體董事三分之二以上同意之議決事項。

審計委員會	議案內容及後續處理	事項 (一)	事項 (二)
109年第一次 109.03.31	1.通過本公司一〇八年度財務報表案	V	
	2.通過本公司一〇八年度營業報告案	V	
	3.通過一〇八年度內部控制制度聲明書案	V	
	4.通過本公司簽證會計師獨立性及適任性之評估案	V	
	5.通過本公司擬以庫藏股方式買回股份轉讓給員工案	V	
所有獨立董事意見：全體獨立董事同意通過。			
109年第二次 109.05.11	1.通過本公司一〇八年度盈餘分配案	V	
	2.通過一〇九年簽證會計師報酬案	V	
	3.通過本公司一〇九年第一季財務報表案	V	
所有獨立董事意見：全體獨立董事同意通過。			
109年第三次 109.08.12	1.通過本公司一〇九年第二季財務報表案	V	
	2.通過訂定本公司「買回庫藏股作業程序」案	V	
	3.修訂本公司「股東會議事規則」及「董事選舉辦法」案	V	
所有獨立董事意見：全體獨立董事同意通過。			
109年第四次 109.11.11	1.本公司一〇九年第三季財務報表報告	V	
	所有獨立董事意見：全體獨立董事同意通過。		
109年第五次 109.12.30	1.通過一一〇年度預算案	V	
	2.通過一一〇年度稽核計畫案	V	
所有獨立董事意見：全體獨立董事同意通過。			

二、獨立董事對利害關係議案迴避之執行情形，應敘明獨立董事姓名、議案內容、應利益迴避原因以及參與表決情形：獨立董事無因牽涉利害關係而應迴避之情形發生。

三、獨立董事與內部稽核主管及會計師之溝通情形（應包括就公司財務、業務狀況進行溝通之重大事項、方式及結果等）：

- 1.稽核主管依法列席董事會及審計委員會，並報告本公司稽核業務執行狀況與內部控制運作情形，本公司獨立董事無反對意見。
- 2.稽核主管於稽核報告及追蹤報告陳核後，定期交付各獨立董事查閱，本公司獨立董會無反對意見。
- 3.財務報表及會計師查核報告書，交付審計委員會同意通過後提交董事會審議，本公司獨立董事無反對意見。

(2)監察人參與董事會運作情形：不適用。

(三) 公司治理運作情形及其與上市上櫃公司治理實務守則差異情形及原因

評估項目	運作情形			與上市上櫃公司治理實務守則差異情形及原因																																																																								
	是	否	摘要說明																																																																									
一、公司是否依據「上市上櫃公司治理實務守則」訂定並揭露公司治理實務守則？	V		本公司依據「上市上櫃公司治理實務守則」訂定各項公司治理規範，請參閱本公司網站公司治理專區 <a href="http://www.actt.co">http://www.actt.co</a>	無重大差異																																																																								
二、公司股權結構及股東權益 (一)公司是否訂定內部作業程序處理股東建議、疑義、糾紛及訴訟事宜，並依程序實施？	V		(一)本公司為確保股東權益，已設有專責單位處理股東建議、疑義或糾紛事項。	無重大差異																																																																								
(二)公司是否掌握實際控制公司之主要股東及主要股東之最終控制者名單？	V		(二)本公司主要股東主要為經營團隊、員工或其親屬朋友等，本公司可隨時掌握實際控制公司之主要股東名單，確保經營權之穩定性。	無重大差異																																																																								
(三)公司是否建立、執行與關係企業間之風險控管及防火牆機制？	V		(三)本公司管理權責均明確區隔，且已訂定「集團企業、特定公司與關係人交易作業程序」並實際執行之。	無重大差異																																																																								
(四)公司是否訂定內部規範，禁止公司內部人利用市場上未公開資訊買賣有價證券？	V		(四)本公司為禁止公司內部人利用市場上未公開資訊買賣有價證券，已訂定「內部重大資訊處理作業程序」，避免資訊不當洩漏。	無重大差異																																																																								
三、董事會之組成及職責 (一)董事會是否就成員組成擬訂多元化方針及落實執行？	V		<p>(一)本公司「公司治理實務守則」第二十條規定董事會成員應考量多元化，並就本身運作、營運型態及發展需求以擬訂適當之多元化方針，宜包括但不限於基本條件與價值、專業知識與技能二大面向之標準。董事會成員應普遍具備執行職務所必須之知識、技能及素養，落實執行情形如下：</p> <table border="1" data-bbox="753 1563 1161 1861"> <thead> <tr> <th>項目</th> <th>營運判斷能力</th> <th>會計及財務分析能力</th> <th>經營管理能力</th> <th>危機處理能力</th> <th>產業知識</th> <th>國際市場觀</th> <th>領導決策能力</th> </tr> </thead> <tbody> <tr> <td>董事姓名</td> <td></td> <td></td> <td></td> <td></td> <td></td> <td></td> <td></td> </tr> <tr> <td>尚元良</td> <td>V</td> <td>V</td> <td>V</td> <td>V</td> <td>V</td> <td>V</td> <td>V</td> </tr> <tr> <td>東盛投資有限公司</td> <td>V</td> <td>V</td> <td>V</td> <td>V</td> <td>V</td> <td>V</td> <td>V</td> </tr> <tr> <td>葉文麒</td> <td>V</td> <td>V</td> <td>V</td> <td>V</td> <td>V</td> <td>V</td> <td>V</td> </tr> <tr> <td>歐陽自坤</td> <td>V</td> <td>V</td> <td>V</td> <td>V</td> <td>V</td> <td>V</td> <td>V</td> </tr> <tr> <td>徐文宗</td> <td>V</td> <td>V</td> <td>V</td> <td>V</td> <td></td> <td>V</td> <td>V</td> </tr> <tr> <td>陳賜福</td> <td>V</td> <td>V</td> <td>V</td> <td>V</td> <td></td> <td>V</td> <td>V</td> </tr> <tr> <td>王仲鳴</td> <td>V</td> <td>V</td> <td>V</td> <td>V</td> <td></td> <td>V</td> <td>V</td> </tr> </tbody> </table>	項目	營運判斷能力	會計及財務分析能力	經營管理能力	危機處理能力	產業知識	國際市場觀	領導決策能力	董事姓名								尚元良	V	V	V	V	V	V	V	東盛投資有限公司	V	V	V	V	V	V	V	葉文麒	V	V	V	V	V	V	V	歐陽自坤	V	V	V	V	V	V	V	徐文宗	V	V	V	V		V	V	陳賜福	V	V	V	V		V	V	王仲鳴	V	V	V	V		V	V	無重大差異
項目	營運判斷能力	會計及財務分析能力	經營管理能力	危機處理能力	產業知識	國際市場觀	領導決策能力																																																																					
董事姓名																																																																												
尚元良	V	V	V	V	V	V	V																																																																					
東盛投資有限公司	V	V	V	V	V	V	V																																																																					
葉文麒	V	V	V	V	V	V	V																																																																					
歐陽自坤	V	V	V	V	V	V	V																																																																					
徐文宗	V	V	V	V		V	V																																																																					
陳賜福	V	V	V	V		V	V																																																																					
王仲鳴	V	V	V	V		V	V																																																																					
(二)公司除依法設置薪資報酬委員會及審計委員會，是否自願設置其他各類功能性委員會？	V		(二)本公司雖未設置其他功能性委員會，惟透過獨立董事之運作，可有效監督公司業務之執行。	無重大差異																																																																								

評估項目	運作情形		與上市上櫃公司治理實務守則差異情形及原因	
	是	否		摘要說明
(三)公司是否訂定董事會績效評估辦法及其評估方式，每年並定期進行績效評估，且將績效評估之結果提報董事會，並運用於個別董事薪資報酬及提名續任之參考？	V		(三)本公司已完成109年董事會績效考核自評、董事成員自我或同儕考核自評及功能性委員會績效考核自評，預計將績效評估之結果提報董事會，供擬訂次年度個別董事薪資報酬之參考。	無重大差異
(四)公司是否定期評估簽證會計師獨立性？	V		(四)本公司簽證會計師出具獨立聲明書，且無連續七年未更換會計師或其受有處分或有損及獨立性之情事發生。另本公司董事會定期評估簽證會計師獨立性及適任性，以評估有無更換會計師之必要。 會計師獨立性及適任性評估表見第22頁。	無重大差異
四、上市上櫃公司是否配置適任及適當人數之公司治理人員，並指定公司治理主管，負責公司治理相關事務(包括但不限於提供董事、監察人執行業務所需資料、協助董事、監察人遵循法令、依法辦理董事會及股東會之會議相關事宜、製作董事會及股東會議事錄等)?	V		本公司已於110年03月29日設置公司治理主管，由會計主管吳淑惠小姐兼任，專職負責公司治理相關事務。	無重大差異
五、公司是否建立與利害關係人(包括但不限於股東、員工、客戶及供應商等)溝通管道，及於公司網站設置利害關係人專區，並妥適回應利害關係人所關切之重要企業社會責任議題？	V		本公司對往來金融機構、供應商及客戶等皆提供充足之資訊；對於員工亦建立有順暢之溝通管道；並依法令規定將有關資訊揭露於公開資訊觀測站，以提供利害關係人作明確判斷及維護其權利。	無重大差異
六、公司是否委任專業股務代辦機構辦理股東會事務？	V		本公司日常股東業務已委由專業之股務代理機構辦理。	無重大差異
七、資訊公開 (一)公司是否架設網站，揭露財務業務及公司治理資訊？	V		(一)本公司財務業務及公司治理相關資訊揭露事項，均已依規定揭露於公開資訊觀測站及本公司網站。	無重大差異
(二)公司是否採行其他資訊揭露之方式(如架設英文網站、指定專人負責公司資訊之蒐集及揭	V		(二)本公司已設有專人負責定期及不定期於公開資訊觀測站申報各項財務業務資訊及依相關規定發佈重大訊息，並設有發言人及代理	無重大差異



評估項目	運作情形		與上市上櫃公司治理實務守則差異情形及原因
	是	否	
露、落實發言人制度、法人說明會過程放置公司網站等)？			發言人制度。
(三)公司是否於會計年度終了後兩個月內公告並申報年度財務報告，及於規定期限前提早公告並申報第一、二、三季財務報告與各月份營運情形？	V		(三)108年度財務報告及109年第一至第三季財務報告分別於109年3月30日、5月11日、8月12日及11月11日之各該次董事會通過當日完成公告申報；而各月份營收情形則依規定在次月10日之前完成。
八、公司是否有其他有助於瞭解公司治理運作情形之重要資訊(包括但不限於員工權益、僱員關懷、投資者關係、供應商關係、利害關係人之權利、董事及監察人進修之情形、風險管理政策及風險衡量標準之執行情形、客戶政策之執行情形、公司為董事及監察人購買責任保險之情形等)？	V		<p>(一)員工權益：本公司重視員工各項福利，建立有各項管理辦法，讓員工權益公平及合理化，以保障員工應有之權益。</p> <p>(二)僱員關懷：本公司建立有勞資雙方溝通管道，定期實施員工健康檢查及舉辦休閒活動，以維護員工身心健康及維持和諧勞資關係。</p> <p>(三)投資者關係：本公司遵守公司章程規定分配盈餘，並設有專責單位負責處理股務、股東建議、疑義或糾紛等事項。</p> <p>(四)供應商關係：本公司秉持誠信原則與供應商建立長期夥伴關係，皆能共同解決客訴問題並釐清責任歸屬，關係維持良好。</p> <p>(五)利害關係人之權利：本公司已建立有外部網站及發言人制度，可提供充分資訊供利害關係人參考及諮詢。</p> <p>(六)董事進修之情形：本公司董事均具備相關專業知識，並依公司治理實務守則規定持續進修相關課程。</p> <p>(七)風險管理政策及風險衡量標準之執行情形：本公司已建立各項作業之標準執行規範，重要之內部控制制度、風險管理制度及管理規章辦法皆需經由董事會核決，以降低及避免可能之風險發生；有關公司風險管理政策及風險衡量之執行情形，請詳本年報第163-166頁風險事項之分析評估。</p> <p>(八)客戶政策之執行情形：本公司與</p>

評估項目	運作情形			與上市上櫃公司 治理實務守則差 異情形及原因
	是	否	摘要說明	
			客戶共同合作開發產品並定期執行客戶滿意度調查，以確保產品功能、規格及品質等層面皆能符合客戶需求。 (九)公司為董事購買責任保險之情形：為保障董監事及重要職員免於因執行職務，而遭受第三人訴訟所引發之個人責任及財務損失，本公司已為董監事及重要職員購買責任保險。	
九、請就臺灣證券交易所股份有限公司公司治理中心最近年度發布之公司治理評鑑結果說明已改善情形，及就尚未改善者提出優先加強事項與措施。(未列入受評公司者無需填列) 本公司年報及網站已揭露就109年度公司治理評鑑結果，已改善之情形如下： 1.公司年報揭露審計委員會之年度工作重點及運作情形。 2.公司年報揭露薪資報酬委員會之討論事由與決議結果，及公司對於成員意見之處理。				

會計師獨立性及適任性評估表

評鑑日期：110年03月29日

(一)基本資料

事務所名稱	安侯建業聯合會計師事務所
簽證會計師	郭柔蘭、楊柳鋒

(二)評估內容

評估指標	評量標準	是	否
獨立性	會計師出具獨立聲明書。	✓	
	會計師與委託人無直接或重大間接財務利害關係。	✓	
	會計師與委託人無任何不適當利害關係。	✓	
	會計師及所有審計服務小組成員，未持有委託人之股份。	✓	
	未與委託人有金錢借貸之情事。	✓	
	未與委託人有共同投資或分享利益之關係。	✓	
	未兼任委託人之經常工作，支領固定薪酬。	✓	
	未收取任何與業務有關之佣金。	✓	
	會計師任期是否連續超過七年。		✓
適任性	前三季正式之財報於該季結束 45 日內完成或年度正式之財報於年度結束三個月內完成。	✓	
	會計師於該季結束 40 日內完成帳務查核及完成初稿。(前三季)	✓	
	會計師於年度結後 80 日內完成年度帳務查核及完成初稿。	✓	
	會計師是否與公司管理人員(內部稽核人員等)互動頻繁。	✓	
	會計師是否對於公司制度及內控查核提出積極建議。	✓	
	是否定期主動向公司更新稅務及證管法令及更新修訂 IFRS 會計準則。	✓	
	審計服務小組成員之人員是否變動頻繁。		✓
	是否協助與主管機關間之溝通與協調。	✓	

(三)評估結果

郭柔蘭、楊柳鋒會計師與本公司具獨立性，對於提供本公司各項財務、稅務諮詢及簽證，尚稱及時允當。

(四)公司如有設置薪酬委員會者，應揭露其組成及運作情形：

(1)薪資報酬委員會成員資料

身份別 (註1)	姓名	是否具有五年以上工作經驗 及下列專業資格			符合獨立性情形(註2)										兼任其 他公開 發行公 司薪資 報酬委 員會成 員家數	備 註	
		商務、法 務、財 務、會 計或公 司業 務所需 相關料 系之公 私立大 專院校 講師以 上	法官、檢 察官、 律師、 會計師 或其他 與公司 業務所 需之國 家考試 及格領 有證書 之專門 職業及 技術人 員	具有商 務、法 務、財 務、會 計或公 司業 務所需 之工作 經驗	1	2	3	4	5	6	7	8	9	10			
獨立董事	陳賜福		✓	✓	✓	✓	✓	✓	✓	✓	✓	✓	✓	✓	✓	0	
獨立董事	徐文宗		✓	✓	✓	✓	✓	✓	✓	✓	✓	✓	✓	✓	✓	0	
獨立董事	王仲鳴		✓	✓	✓	✓	✓	✓	✓	✓	✓	✓	✓	✓	✓	0	

註1：身分別請填列係為董事、獨立董事或其他。

註2：各成員於選任前二年及任職期間符合下述各條件者，請於各條件代號下方空格中打“✓”。

- (1)非為公司或其關係企業之受僱人。
- (2)非公司或其關係企業之董事、監察人(但如為公司或其母公司、子公司或屬同一母公司之子公司依本法或當地國法令設置之獨立董事相互兼任者，不在此限)。
- (3)非本人及其配偶、未成年子女或以他人名義持有公司已發行股份總數1%以上或持股前十名之自然人股東。
- (4)非(1)所列之經理人或(2)、(3)所列人員之配偶、二親等以內親屬或三親等以內直系血親親屬。
- (5)非直接持有公司已發行股份總數5%以上、持股前五名或依公司法第27條第1項或第2項指派代表人擔任公司董事或監察人之法人股東之董事、監察人或受僱人(但如為公司與其母公司、子公司或屬同一母公司之子公司依本法或當地國法令設置獨立董事相互兼任者，不在此限)。
- (6)非與公司之董事席次或有表決權之股份超過半數係由同一人控制之他公司董事、監察人或受僱人(但如為公司與其母公司、子公司或屬同一母公司之子公司依本法或當地國法令設置獨立董事相互兼任者，不在此限)。
- (7)非與公司董事長、總經理或相當職務者互為同一人或配偶之他公司或機構之董事(理事)、監察人(監事)或受僱人(但如為公司與其母公司、子公司或屬同一母公司之子公司依本法或當地國法令設置獨立董事相互兼任者，不在此限)。
- (8)非與公司有財務或業務往來之特定公司或機構之董事(理事)、監察人(監事)、經理人或持股5%以上股東(但特定公司或機構如持有公司已發行股份總數20%以上，未超過50%，且為公司與其母公司、子公司或屬同一母公司之子公司依本法或當地國法令設置獨立董事相互兼任者，不在此限)。
- (9)非為公司或關係企業提供審計或最近二年取得報酬累計金額未逾新臺幣50萬元之商務、法務、財務、會計等相關服務之專業人士、獨資、合夥、公司或機構之企業主、合夥人、董事(理事)、監察人(監事)、經理人及其配偶。但依證券交易法或企業併購法相關法令履行職權之薪資報酬委員會、公開收購審議委員會或併購特別委員會成員，不在此限。
- (10)未有公司法第30條各款情事之一。

(2) 薪資報酬委員會運作情形資訊

一、本公司之薪資報酬委員會委員計 3 人。

二、本屆委員任期：108 年 06 月 28 日至 111 年 6 月 19 日，最近年度(109 年度)薪資報酬委員會開會 2 次(A)，委員資格及出席情形如下：

職稱	姓名	實際出席 次數(B)	委託出席 次數	實際出席率 (%)(B/A)(註)	備註
召集人	陳賜福	2	0	100%	
委員	徐文宗	2	0	100%	
委員	王仲鳴	2	0	100%	

其他應記載事項：

一、董事會如不採納或修正薪資報酬委員會之建議，應敘明董事會日期、期別、議案內容、董事會決議結果以及公司對薪資報酬委員會意見之處理(如董事會通過之薪資報酬優於薪資報酬委員會之建議，應敘明其差異情形及原因)：無。

二、薪資報酬委員會之議決事項，如成員有反對或保留意見且有紀錄或書面聲明者，應敘明薪資報酬委員會日期、期別、議案內容、所有成員意見及對成員意見之處理：無。

三、薪資報酬委員會之討論事由與決議結果

109 年度薪資報酬委員會開會 2 次

1.109 年 03 月 30 日

(1)審議一〇八年度員工酬勞及董監酬勞分配案

(2)審議一〇八年度員工酬勞發放辦法

(3)審議一〇八年度董監酬勞及經理人員工酬勞金額分配案

以上案由經全體出席薪資報酬委員無異議照案通過。

2.109 年 12 月 30 日

(1)檢討本公司「薪資報酬委員會組織規程」案

(2)檢討本公司董事及經理人績效評估與薪資報酬之連結案

(3)審議一〇九年度經理人年終獎金案

(4)審議一一〇年度董事及經理人薪資報酬案

(5)擬訂一一〇年度薪資報酬委員會工作計劃案

以上案由經全體出席薪資報酬委員無異議照案通過。

註：

(1)年度終了日前有薪資報酬委員會成員離職者，應於備註欄註明離職日期，實際出席率(%)則以其在職期間薪資報酬委員會開會次數及其實際出席次數計算之。

(2)年度終了日前，有薪資報酬委員會改選者，應將新、舊任薪資報酬委員會成員均予以填列，並於備註欄註明該成員為舊任、新任或連任及改選日期。實際出席率(%)則以其在職期間薪資報酬委員會開會次數及其實際出席次數計算之。

(五)履行社會責任情形及與上市上櫃公司企業社會責任實務守則差異情形及原因  
：

評估項目	運作情形			與上市上櫃公司企業社會責任實務守則差異情形及原因
	是	否	摘要說明	
一、公司是否依重大性原則，進行與公司營運相關之環境、社會及公司治理議題之風險評估，並訂定相關風險管理政策或策略？	V		本公司已依風險管理政策訂定內部控制制度，對可能影響本公司達成目標之潛在風險進行辨識、評估、處理及監控，並定期追蹤及納入各單位日常作業。	無重大差異
二、公司是否設置推動企業社會責任專(兼)職單位，並由董事會授權高階管理階層處理，及向董事會報告處理情形？	V		本公司由管理處負責推動企業社會責任宣導及建立良好溝通諮詢管道，視實際狀況向董事會報告處理情形。	無重大差異
三、環境議題 (一)公司是否依其產業特性建立合適之環境管理制度？	V		本公司已取得AS9100D、IATF16949、ISO13485、ISO14001、ISO9001等認證，積極推動環境管理。	無重大差異
(二)公司是否致力於提升各項資源之利用效率，並使用對環境負荷衝擊低之再生物料？	V		本公司致力於開發綠色環保相關之節能產品，以降低對環境負荷之衝擊性。	無重大差異
(三)公司是否評估氣候變遷對企業現在及未來的潛在風險與機會，並採取氣候相關議題之因應措施？	V		本公司已制定節能減碳策略，並不定期宣導，要求員工配合實施。	無重大差異
(四)公司是否統計過去兩年溫室氣體排放量、用水量及廢棄物總重量，並制定節能減碳、溫室氣體減量、減少用水或其他廢棄物管理之政策？	V		本公司為對環境考量面衝擊降到最低，已針對公司運作活動、產品及服務等過程，設定環境目標、指標及管理方案，以善盡環境保護責任。	無重大差異
四、社會議題 (一)公司是否依照相關法規及國際人權公約，制定相關之管理政策與程序？	V		本公司依據勞動相關法規及尊重國際公認基本勞動人權原則訂定人事管理規章，以供員工遵循及保障員工合法權益。	無重大差異
(二)公司是否訂定及實施合理員工福利措施(包括薪酬、休假及其他福利等)，並將經營績效或成果適當反映於員工薪酬？	V		本公司相當重視員工各項福利措施，訂有完善合理之員工薪資系統，載明各項員工管理辦法，內容明訂員工權利義務及福利項目，以維護員工權益。	無重大差異
(三)公司是否提供員工安全與健康之工作環境，並對員工定期實施安全與健康教育？	V		本公司有辦理員工團體保險、員工運動日、活力早餐及每二年至少實施一次的員工健康檢查，提供安全、健康、平等的工作環境。	無重大差異

評估項目	運作情形			與上市上櫃公司企業社會責任實務守則差異情形及原因
	是	否	摘要說明	
(四)公司是否為員工建立有效之職涯能力發展培訓計畫？	V		本公司為提升組織整體競爭力，透過系統化之訓練目標展開教育訓練計畫，讓員工與公司共同成長。	無重大差異
(五)對產品與服務之顧客健康與安全、客戶隱私、行銷及標示，公司是否遵循相關法規及國際準則，並制定相關保護消費者權益政策及申訴程序？	V		本公司遵循法令及品質系統要求，建立有客訴反應系統，以保護消費者權益。	無重大差異
(六)公司是否訂定供應商管理政策，要求供應商在環保、職業安全衛生或勞動人權等議題遵循相關規範，及其實施情形？	V		公司訂有供應商管理辦法，以保證所使用之材料品質穩定，且每年度定期進行供應商評鑑，協助供應商遵循法規及公司規範，善盡企業社會責任目標。	無重大差異
五、公司是否參考國際通用之報告書編製準則或指引，編製企業社會責任報告書等揭露公司非財務資訊之報告書？前揭報告書是否取得第三方驗證單位之確信或保證意見？	V		本公司履行企業社會責任情形皆依主管機關及相關法令規定辦理，公司已於網站設置企業社會責任專區，將依實際運作情形將相關資訊揭露於公司網站及公開資訊觀測站等處。	本公司尚未編製企業責任報告書，未來將視公司發展需要及法規辦理編製。
六、公司如依據「上市上櫃公司企業社會責任實務守則」定有本身之企業社會責任守則者，請敘明其運作與所定守則之差異情形：本公司已制定企業社會責任守則，並與公司全體同仁共同努力。				
七、其他有助於瞭解企業社會責任運作情形之重要資訊： (一)環保： (1)垃圾資源分類：所有資源按分類方式處理並安放妥當，減低垃圾量，避免資源的浪費。 (2)無紙化流程：本公司推動以企業E化取代傳統紙本文件，除協助本公司節省營運成本、提升資訊控管與業務效率外，亦可減少紙張消耗，保護地球森林資源。 (3)禁止吸菸：本公司辦公場所張貼禁菸標語，一律嚴禁吸菸，吸菸員工需至戶外指定吸菸場所，以符合法令規定。 (二)社區參與：本公司主動協助解決園區問題，積極參與園區公共事務及提出建議，共同促進社區發展。 (三)社會貢獻、社會服務及社會公益： (1)每年贊助員工參加小胖威利病友關懷協會舉辦的公益路跑活動，藉由活動文宣、現場解說與接觸，增加員工對於小胖威利的認識，並協助小胖威利病友參與社會活動增加自信。 (2)每年進用具有就業能力之身心障礙者1人，接納關心與適材適用，針對身心障礙者特質，給予適當的協助，安排適合其技能的工作。 (3)不定期捐款弱勢團體及非營利組織，秉持關懷、愛與支持的精神，參與社會關懷活動。109年共計捐贈宗教寺廟32,000元、數位新媒體3D協會50,000元及博幼社會福利基金會6,000元。 (四)消費者權益：本公司提供符合綠色環保產品，確保產品不致危害消費者之人身與財產安全，保障消費者權益，降低電子產品對地球環境的衝擊。				

評估項目	運作情形		與上市上櫃公司企業社會責任實務守則差異情形及原因
	是	否	
<p>(1)優質商品：生產符合環保標準、安全可靠之產品</p> <p>(2)產品資訊：提供詳實之產品資訊。</p> <p>(3)產品廣告：自建媒體網站功能與社交應用，主動發布公司專業動態、產品訊息、專業技術文件等</p> <p>(4)售後服務：重視客戶權益，設置專責單位妥善處理客戶投訴。</p> <p>(五)人權：本公司舉辦勞資會議、設置員工意見箱及投訴管道，讓員工透過溝通機制之運作，獲得問題解決辦法。</p> <p>(六)安全衛生：本公司為強化職場及勞工安全衛生，派員參加勞工安全衛生教育訓練講習，提升員工對環境及安全衛生方面的認知，以落實執行環境安全衛生管理系統。</p> <p>(七)其他社會責任活動：本公司已建立公開資訊之網路申報作業系統，由專人負責公司資訊之蒐集及揭露工作，以確保能允當揭露可能影響股東及利害關係人決策之資訊。</p>			

(六)履行誠信經營情形及與上市上櫃公司誠信經營守則差異情形及原因：

評估項目	運作情形		與上市上櫃公司誠信經營守則差異情形及原因	
	是	否		摘要說明
一、訂定誠信經營政策及方案				
(一)公司是否制定經董事會通過之誠信經營政策，並於規章及對外文件中明示誠信經營之政策、作法，以及董事會與高階管理階層積極落實經營政策之承諾？	V		(一)本公司已將誠信經營政策明示於人事管理規章及對外文件中，除宣示董事會與管理階層積極落實誠信經營政策之承諾外，於內部管理及外部商業活動中亦確實遵循，以求能杜絕不誠信行為影響商業關係及交易行為。	無重大差異
(二)公司是否建立不誠信行為風險之評估機制，定期分析及評估營業範圍內具較高不誠信行為風險之營業活動，並據以訂定防範不誠信行為方案，且至少涵蓋「上市上櫃公司誠信經營守則」第七條第二項各款行為之防範措施？	V		(二)本公司任何決策或營業活動禁止行賄、收賄、舞弊圖利、內線交易等不誠信行為，並訂有明確之懲戒及申訴制度，確有違反誠信經營規定者，視情節輕重提報懲處。	無重大差異
(三)公司是否於防範不誠信行為方案內明定作業程序、行為指南、違規之懲戒及申訴制度，且落實執行，並定期檢討修正前揭方案？	V		(三)本公司已將防範不誠信行為方案訂定於人事管理規章及定期檢討修正，且對員工不定期作教育訓練宣導。	無重大差異
二、落實誠信經營				
(一)公司是否評估往來對象之誠信紀錄，並於其與往來交易對象簽訂之契約中明定誠信行為條款？	V		(一)本公司與他人簽訂契約時，均儘可能充分瞭解對方誠信經營情形，並宜將誠信經營納入商業契約中。	無重大差異

評估項目	運作情形		與上市上櫃公司誠信經營守則差異情形及原因	
	是	否		摘要說明
(二)公司是否設置隸屬董事會之推動企業誠信經營專責單位，並定期(至少一年一次)向董事會報告其誠信經營政策與防範不誠信行為方案及監督執行情形？	V		(二)本公司為健全誠信經營之管理，由管理處為負責誠信經營政策與防範方案之制定，由稽核單位監督執行，並定期向董事會報告。	無重大差異
(三)公司是否制定防止利益衝突政策、提供適當陳述管道，並落實執行？	V		(三)本公司網站已設置投資人專區、公司治理專區、企業社會責任專區及利害關係人專區，以利股東及利害關係人等參考，並有設置利害關係人聯絡平台，做為處理利害關係人建議、疑義及糾紛事項之溝通管道，以確保利害關係人權益。	無重大差異
(四)公司是否為落實誠信經營已建立有效的會計制度、內部控制制度，並由內部稽核單位依不誠信行為風險之評估結果，擬訂相關稽核計畫，並據以查核防範不誠信行為方案之遵循情形，或委託會計師執行查核？	V		(四)本公司已訂定會計制度及內部控制制度，並由稽核室依據相關法規訂定年度稽核計畫並予以執行，以落實誠信經營。	無重大差異
(五)公司是否定期舉辦誠信經營之內、外部之教育訓練？	V		(五)本公司透過部門會議及郵件方式，對員工宣導並使員工了解公司誠信經營理念及規範。公司均會定期舉辦誠信經營之教育訓練。	無重大差異
三、公司檢舉制度之運作情形				
(一)公司是否訂定具體檢舉及獎勵制度，並建立便利檢舉管道，及針對被檢舉對象指派適當之受理專責人員？	V		(一)本公司已訂有獎懲制度，並於公司內部網站中設有檢舉信箱及專責人員負責處理。	無重大差異
(二)公司是否訂定受理檢舉事項之調查標準作業程序、調查完成後應採取之後續措施及相關保密機制？	V		(二)本公司已訂定具體檢舉制度，對於檢舉人身份及檢舉內容均確實保密。	無重大差異
(三)公司是否採取保護檢舉人不因檢舉而遭受不當處置之措施？	V		(三)本公司已明訂保護檢舉人，使其不因檢舉事項而遭受不當之處置。	無重大差異
四、加強資訊揭露 公司是否於其網站及公開資訊觀測站，揭露其所定誠信經營守則內容及推動成效？	V		本公司已於公司網站、年報揭露本公司履行誠信經營情形及採行措施。	無重大差異



評估項目	運作情形		與上市上櫃公司誠信經營守則差異情形及原因
	是	否	
五、公司如依據「上市上櫃公司誠信經營守則」定有本身之誠信經營守則者，請敘明其運作與所定則之差異情形：本公司尚未訂定誠信經營守則，但為能履行誠信經營，已依循法令相關規定，建立內部控制制度、內部稽核制度及其他管理制度等規章辦法，要求員工確實遵循。			
六、其他有助於瞭解公司誠信經營運作情形之重要資訊（如公司檢討修正公司訂定之誠信經營守則等情形）：本公司為展現誠信經營，已對外公佈廉潔宣言，並已要求凡與本公司交易之各供應商皆需簽署廉潔承諾書。			

(七)公司如有訂定公司治理守則及相關規章者，應揭露其查詢方式：

本公司已訂定「公司治理實務守則」、「企業社會責任實務守則」、「獨立董事之職責範疇規則」、「股東會議事規則」、「董事會議事規則」、「具有控制能力法人股東行使權利及參與議決規範」、「處理董事所提出要求之標準作業程序」、「董事會自我評鑑或同儕評鑑」、完整內部控制制度及內部稽核制度等，以落實公司治理運作及推動，相關法規資訊揭露於公開資訊觀測站與公司網站公司治理專區，供外界查詢。

(八)其他足以增進對公司治理運作情形之瞭解的重要資訊，得一併揭露：無。

(九)內部控制制度執行狀況應揭露下列事項：

(1)內部控制聲明書

長盛科技股份有限公司  
內部控制制度聲明書



日期：110年03月29日

本公司民國 109 年度之內部控制制度，依據自行評估的結果，謹聲明如下：

- 一、本公司確知建立、實施和維護內部控制制度係本公司董事會及經理人之責任，本公司業已建立此一制度。其目的係在對營運之效果及效率(含獲利、績效及保障資產安全等)、報導具可靠性、及時性、透明性及符合相關規範暨相關法令規章之遵循等目標的達成，提供合理的確保。
- 二、內部控制制度有其先天限制，不論設計如何完善，有效之內部控制制度亦僅能對上述三項目標之達成提供合理的確保；而且，由於環境、情況之改變，內部控制制度之有效性可能隨之改變。惟本公司之內部控制制度設有自我監督之機制，缺失一經辨認，本公司即採取更正之行動。
- 三、本公司係依據「公開發行公司建立內部控制制度處理準則」（以下簡稱「處理準則」）規定之內部控制制度有效性之判斷項目，判斷內部控制制度之設計及執行是否有效。該「處理準則」所採用之內部控制制度判斷項目，係為依管理控制之過程，將內部控制制度劃分為五個組成要素：1.控制環境，2.風險評估，3. 控制作業，4.資訊及溝通，及5.監督作業。每個組成要素又包括若干項目。前述項目請參見「處理準則」之規定。
- 四、本公司業已採用上述內部控制制度判斷項目，檢查內部控制制度之設計及執行的有效性。
- 五、本公司基於前項評估結果，認為本公司於民國109年12月31日的內部控制制度(含對子公司之監督與管理)，包括瞭解營運之效果及效率目標達成之程度、報導係屬可靠、及時、透明及符合相關規範暨相關法令規章之遵循有關的內部控制制度等之設計及執行係屬有效，其能合理確保上述目標之達成。
- 六、本聲明書將成為本公司年報及公開說明書之主要內容，並對外公開。上述公開之內容如有虛偽、隱匿等不法情事，將涉及證券交易法第二十條、第三十二條、第一百七十一條及第一百七十四條等之法律責任。
- 七、本聲明書業經本公司民國110年03月29日董事會通過，出席董事7人中，有0人持反對意見，餘均同意本聲明書之內容，併此聲明。

長盛科技股份有限公司

董事長：尚元良

總經理：葉文麒



(2)委託會計師專案審查內部控制制度者，應揭露會計師審查報告：無。

(十)最近年度及截至年報刊印日止，公司及其內部人員依法被處罰，或公司對其內部人員違反內部控制制度規定之處罰，其處罰結果可能對股東權益或證券價格有重大影響者，應列明其處罰內容、主要缺失與改善情形：無。

(十一)最近年度及截至年報刊印日止，股東會及董事會之重要決議：

(1)股東會重要決議事項

日期	會議性質	重要決議事項	執行情形
109.06.22	一〇九年度股東常會	1.本公司一〇八年度決算表冊案 2.本公司一〇八年度盈餘分配案	依決議辦理相關作業。 決議通過，訂定 109 年 09 月 06 日為分配基準日，現金股利新台幣 28,425,280 元，已於 109 年 09 月 30 日全數分配完畢。

(2)最近年度及截至年報刊印日共召開 7 次董事會，重要決議事項摘要如下：

日期	會議性質	重要決議事項
109.03.29	一〇九年度第一次董事會	1.承認本公司一〇八年度財務報表案 2.承認本公司一〇八年度營業報告案 3.通過一〇八年度員工酬勞及董監酬勞分配案 4.通過一〇八年度員工酬勞發放辦法 5.通過一〇八年度董監酬勞及經理人員工酬勞金額分配案 6.通過土地銀行借款案 7.通過一〇八年度內部控制制度聲明書案 8.通過購買董監事及重要職員責任保險續保案 9.通過本公司簽證會計師獨立性及適任性之評估案 10.通過修訂本公司「董事會議事規則」案 11.通過修訂本公司「審計委員會組織規程」案 12.通過修訂本公司「薪資報酬委員會組織規程」案 13.通過修訂本公司「公司治理實務守則」案 14.通過修訂本公司「企業社會責任實務守則」案 15.通過召開一〇九年股東常會案 16.通過本公司擬以庫藏股方式買回股份轉讓給員工案
109.05.11	一〇九年度第二次董事會	1.承認本公司一〇八年度盈餘分配案 2.通過一〇九年簽證會計師報酬案 3.通過本公司一〇九年第一季財務報表案 4.通過經理人續任案 5.股東於提案期間行使提案權案件 6.召開一〇九年股東常會案
109.08.12	一〇九年度第三次董事會	1.本公司一〇九年度第二季財務報表報告 2.通過發放本公司一〇八年度現金股利案 3.通過訂定本公司「買回庫藏股作業程序」案 4.修訂本公司「股東會議事規則」及「董事選舉辦法」案

日期	會議性質	重要決議事項
		5.修訂本公司「董事會議事規則」、「獨立董事之職責範疇規則」、「審計委員會組織規程」、「薪資報酬委員會組織規程」及「董事會績效評估辦法」案
109.11.11	一〇九年度第四次董事會	1.本公司一〇九年第三季財務報表報告 2.通過上海銀行借款案 3.通過本公司經理人解任案
109.12.30	一〇九年度第五次董事會	1.通過檢討本公司「薪資報酬委員會組織規程」案 2.通過檢討本公司董事及經理人績效評估與薪資報酬之連結案 3.通過一〇九年度經理人年終獎金案 4.通過一一〇年度董事及經理人薪資報酬案 5.通過一一〇年度預算案 6.通過一一〇年度稽核計畫案
110.03.29	一一〇年度第一次董事會	1.一〇九年度智慧財產管理計畫與執行情形報告 2.本公司一〇九年度財務報表案 3.本公司一〇九年度營業報告案 4.通過一〇九年度員工酬勞及董監酬勞分配案 5.通過一〇九年度員工酬勞發放辦法 6.通過一〇九年度董監酬勞及經理人員工酬勞金額分配案 7.通過一〇九年度內部控制制度聲明書案 8.通過本公司簽證會計師獨立性及適任性之評估案 9.通過購買董監事及重要職員責任保險續保案 10.修訂本公司「股東會議事規則」案 11.召開一一〇年股東常會案 12.通過本公司設置公司治理主管案
110.05.11	一一〇年度第二次董事會	1.通過變更簽證會計師案 2.通過一一〇年簽證會計師報酬案 3.本公司一一〇年第一季財務報表報告 4.本公司一〇九年董事會績效評估自評報告 5.承認本公司一〇九年度盈餘分配案 6.股東於提案期間行使提案權案件 7.召開一一〇年股東常會案

(十二)最近年度及截至年報刊印日止，董事或監察人對董事會通過重要決議有不同意見且有紀錄或書面聲明者，其主要內容。：無。

(十三)最近年度及截至年報刊印日止，公司董事長、總經理、會計主管、財務主管、內部稽核主管、公司治理主管及研發主管等辭職解任情形之彙總：無。

## 五、會計師公費資訊

會計師公費資訊級距表

會計師事務所名稱	會計師姓名		查核期間	備註
安侯建業聯合 會計師事務所	郭柔蘭	楊柳鋒	108 年度	
	郭柔蘭	楊柳鋒	109 年度	

註：本年度本公司若有更換會計師或會計師事務所者，應請分別列示其查核期間，及於備註欄說明更換原因。

金額單位：新臺幣仟元

金額級距		公費項目	審計公費	非審計公費	合計
1	低於 2,000 千元			0	
2	2,000 千元 (含) ~4,000 千元		V		V
3	4,000 千元 (含) ~6,000 千元				
4	6,000 千元 (含) ~8,000 千元				
5	8,000 千元 (含) ~10,000 千元				
6	10,000 千元 (含) 以上				

- (一) 給付簽證會計師、簽證會計師所屬事務所及其關係企業之非審計公費占審計公費之比例達四分之一以上者，應揭露審計與非審計公費金額及非審計服務內容：不適用。
- (二) 更換會計師事務所且更換年度所支付之審計公費較更換前一年度之審計公費減少者，應揭露更換前後審計公費金額及原因：不適用。
- (三) 審計公費較前一年度減少達百分之十五以上者，應揭露審計公費減少金額、比例及原因：不適用。

## 六、更換會計師資訊

- (一) 關於前任會計師：不適用。
- (二) 關於繼任會計師：不適用。
- (三) 前任會計師對公開發行公司年報應行記載事項準則第十條第六款第一目及第二目第三點所規定事項之復函：不適用。

七、公司之董事長、總經理、負責財務或會計事務之經理人，最近一年內曾任職於簽證會計師所屬事務所或其關係企業者，應揭露其姓名、職稱及任職於簽證會計師所屬事務所或其關係企業之期間：無。

八、最近年度及截至年報刊印日止，董事、監察人、經理人及持股比例超過百分之十之股東股權移轉及股權質押變動情形

(一)董事、監察人、經理人及大股東股權變動情形

職稱	姓名	109 年度		當年度 截至 05 月 15 日止	
		持有股數 增(減)數 (仟股)	質押股數 增(減)數 (仟股)	持有股數 增(減)數 (仟股)	質押股數 增(減)數 (仟股)
董事長/經理人	尚元良	0	0	0	0
董事/大股東	東盛投資有限公司 代表人：無	263	0	0	0
董事/經理人	葉文麒	0	0	0	0
董事	歐陽自坤	0	0	0	0
獨立董事	徐文宗	0	0	0	0
獨立董事	陳賜福	0	0	0	0
獨立董事	王仲鳴	0	0	0	0
經理人	吳慶才	0	0	0	0
經理人	鄭獻政(註)	0	0	0	0
經理人 (財務部門主管)	魏瑞宏	0	0	0	0
經理人 (會計部門主管)	吳淑惠	0	0	0	0

註：本公司經理人鄭獻政先生於 109 年 12 月 01 日辭職解任。

(二)股權移轉之相對人為關係人者資訊：股權移轉之相對人皆為非關係人，故無需填列「股權移轉資訊」表格。

(三)股權質押之相對人為關係人者資訊：股權質押之相對人皆為非關係人，故無需填列「股權質押資訊」表格。

九、持股比例占前十名之股東，其相互間為關係人或為配偶、二親等以內之親屬關係之資訊

110年5月15日

姓名	本人持有股份		配偶、未成年子女持有股份		利用他人名義合計持有股份		前十大股東相互間具有關係人或為配偶、二親等以內之親屬關係者，其名稱或姓名及關係。		備註
	股數(仟股)	持股比例(%)	股數(仟股)	持股比例(%)	股數(仟股)	持股比例(%)	名稱(或姓名)	關係	
東盛投資有限公司代表人：尚元良	12,858	36.19	0	0	0	0	尚元良 上海銀行受尚元良信託專戶	董事長 尚元良 交付信託	
尚元良	978	2.75	0.6	0.002	0	0	東盛投資有限公司 上海銀行受尚元良信託專戶	董事長 尚元良 尚元良 交付信託	
張俊明	925	2.60	0.3	0.001	0	0	無	無	
上海銀行受尚元良信託專戶	900	2.53	0	0	0	0	東盛投資有限公司 尚元良	董事長 尚元良 交付信託	
鄭琪盈	678	1.91	0	0	0	0	無	無	
王寶順	667	1.88	0	0	0	0	無	無	
謝佩真	480	1.35	0	0	0	0	無	無	
張信彥	450	1.27	206	0.58	0	0	無	無	
陳姿伊	448	1.26	0	0	0	0	無	無	
郭政杰	369	1.04	0	0	0	0	無	無	

十、公司、公司之董事、監察人、經理人及公司直接或間接控制之事業對同一轉投資事業之持股數，並合併計算綜合持股比例

轉投資事業 (註1)	本公司投資		董事、監察人、經理人及直接或間接控制事業之投資		綜合投資	
	股數(股)	持股比例	股數(股)	持股比例	股數(股)	持股比例
永盛責任有限公司	0	100%	0	0	0	100%
安盛科技責任有限公司	0	100%	0	0	0	100%
EXTRACT LTD.	3,283	100%	0	0	3,283	100%
長琦電子(深圳)有限公司	0	100%	0	0	0	100%
阜盛電子(羅定)有限公司	0	100%	0	0	0	100%

註1：係本公司採用權益法之投資。

# 肆、募資情形

## 一、資本及股份

### (一)股本來源

#### (1)股本形成經過

單位：仟股；新台幣仟元

年月	發行價格(元)	核定股本		實收股本		備註		
		股數	金額	股數	金額	股本來源	以現金以外之財產抵充股款者	其他
83.04	10	500	5,000	500	5,000	設立(現金) 5,000	-	第 00441116 號
88.11	10	6,000	60,000	6,000	60,000	現金增資 55,000	-	經(88)中字 第 88501836 號
89.06	10	12,000	120,000	12,000	120,000	現金增資 60,000	-	經(89)商字 第 089119937 號
89.11	10	19,000	190,000	19,000	190,000	現金增資 70,000	-	經(89)商字 第 089143717 號
93.05	15	23,000	230,000	20,500	205,000	現金增資 15,000	-	經授中字 第 09332134730 號
94.08	-	25,000	250,000	20,931	209,305	資本公積轉增資 4,305	-	經授中字 第 09432616470 號
94.08	-	25,000	250,000	22,981	229,805	盈餘轉增資 20,500	-	經授中字 第 09432616470 號
94.08	16	25,000	250,000	25,000	250,000	現金增資 20,195	-	經授中字 第 09432616470 號
95.11	-	30,000	300,000	25,000	250,000	-	-	經授中字 第 09533109790 號
96.04	-	35,000	350,000	25,000	250,000	-	-	經授中字 第 09631974880 號
96.06	-	35,000	350,000	25,625	256,250	資本公積轉增資 6,250	-	經授中字 第 09632293260 號
96.06	-	35,000	350,000	31,350	313,500	盈餘轉增資 57,250	-	經授中字 第 09632293260 號
97.07	-	41,000	410,000	32,227.8	322,278	資本公積轉增資 8,778	-	經授中字 第 09732750800 號
97.07	-	41,000	410,000	36,862.8	368,628	盈餘轉增資 46,350	-	經授中字 第 09732750800 號
101.10	-	41,000	410,000	31,582.6	315,826	彌補虧損 52,802	-	北府經登字 第 1015063794 號
104.05	15	41,000	410,000	35,531.6	355,316	現金增資 39,490	-	新北府經司字 第 1045152979 號

#### (2)已發行之股份種類

110年05月15日

股份種類	核定股本			備註
	流通在外股份(註)	未發行股份	合計	
普通股(股)	35,531,600	5,468,400	41,000,000	-

(註)本公司股票已於 104 年 5 月 18 日終止興櫃買賣及轉上櫃買賣。

#### (3)總括申報制度相關資訊：無。



## (二)股東結構

110年05月15日

股東結構 數量	政府 機構	金融機構	其他法人	個人	外國機構 及外人	合計
人 數	0	1	7	2,308	6	2,322
持有股數(股)	0	9,000,000	129,201,230	215,184,770	1,930,000	355,316,000
持股比例(%)	0	2.53	36.36	60.57	0.54	100

## (三)股權分散情形

### (1)普通股股權分散情形

110年05月15日

持股分級	股東人數	持有股數	持股比例(%)
1 至 999	205	45,247	0.13
1,000 至 5,000	1,567	3,482,709	9.78
5,001 至 10,000	252	2,034,233	5.73
10,001 至 15,000	69	875,481	2.46
15,001 至 20,000	58	1,095,000	3.08
20,001 至 30,000	66	1,738,697	4.89
30,001 至 50,000	47	1,902,959	5.36
50,001 至 100,000	23	1,662,379	4.68
100,001 至 200,000	19	2,475,119	6.97
200,001 至 400,000	7	1,835,883	5.17
400,001 至 600,000	3	1,378,193	3.88
600,001 至 800,000	2	1,345,000	3.79
800,001 至 1,000,000	3	2,802,443	7.89
1,000,001 以上	1	12,858,257	36.19
合 計	2,322	35,531,600	100

(2)特別股股權分散情形:無。

### (四)主要股東名單(股權比例達5%以上或股權比例佔前十名之主要股東)

110年05月15日

主要股東名稱	股份	持有股數(股)	持股比例(%)
東盛投資有限公司 代表人:尚元良		12,858	36.19
尚元良		978	2.75
張俊明		925	2.60
上海銀行受尚元良信託專戶		900	2.53
鄭琪盈		678	1.91
王寶順		667	1.88
謝佩真		480	1.35
張信彥		450	1.27
陳姿伊		448	1.26
郭政杰		369	1.04

## (五)最近二年度每股市價、淨值、盈餘、股利及相關資料

單位：新台幣元；仟股

項目		年度	108年	109年	當年度截至 110年3月31日 (註8)
		每股市價 (註1)	最高	24.50	18.45
	最低	16.80	11.30	15.85	
	平均	20.65	15.76	18.84	
每股淨值 (註2)	分配前	15.30	14.82	15.27	
	分配後	14.50	(註9)	(註9)	
每股盈餘	加權平均股數	35,532	35,532	35,532	
	每股盈餘(註3)	1.20	0.42	0.43	
每股股利	現金股利	0.8	0.28(註9)	不適用	
	無償 配股	盈餘配股	0	0	不適用
		資本公積配股	0	0	不適用
	累積未付股利(註4)	0	0	不適用	
投資報酬 分析	本益比(註5)	16.00	37.50	不適用	
	本利比(註6)	24.00	56.25	不適用	
	現金股利殖利率(註7)	4.17	1.78	不適用	

\*若有以盈餘或資本公積轉增資配股時，並應揭露按發放之股數追溯調整之市價及現金股利資訊。

註1：列示各年度普通股最高及最低市價，並按各年度成交值與成交量計算各年度平均市價。

註2：請以年底已發行之股數為準並依據次年度股東會決議分配之情形填列。

註3：如有因無償配股等情形而須追溯調整者，應列示調整前及調整後之每股盈餘。

註4：權益證券發行條件如有規定當年度未發放之股利得累積至有盈餘年度發放者，應分別揭露截至當年度止累積未付之股利。

註5：本益比＝當年度每股平均收盤價／每股盈餘。

註6：本利比＝當年度每股平均收盤價／每股現金股利。

註7：現金股利殖利率＝每股現金股利／當年度每股平均收盤價。

註8：每股淨值、每股盈餘應填列截至年報刊印日止最近一季經會計師查核(核閱)之資料；其餘欄位應填列截至年報刊印日止之當年度資料。本公司股票於104年5月18日終止興櫃買賣及轉上櫃買賣。

註9：每股股利係依上年度盈餘於本年度分配發放之情形填列。截至民國110年5月15日止，109年度盈餘分配案尚未經股東會決議。

## (六)公司股利政策及執行狀況

## (1)公司章程所訂之股利政策：

公司章程第二十條：

本公司應以當年度稅前利益扣除分配員工酬勞及董監酬勞前之利益於保留彌補累積虧損數額後，如尚有餘額應提撥員工酬勞不低於2%及董監酬勞不高於5%。

員工酬勞、董監酬勞分派比率之決定及員工酬勞以股票或現金為之，應由董事會以董事三分之二以上之出席及出席董事過半數同意之決議行之，並報告於股東會。

本公司員工庫藏股、員工認股權憑證、員工酬勞、員工承購新股、限制

員工權利新股等給付對象得包括符合一定條件之控制或從屬公司員工。

公司章程第二十條之一：

本公司年度總決算如有盈餘，應先提繳稅款、彌補歷年累積虧損，次提10%為法定盈餘公積，並依法令或主管機關規定提撥或迴轉特別盈餘公積，如尚有盈餘，其餘額再加計以前年度累積未分配盈餘由董事會擬具分派議案，提請股東會決議後分派之。

本公司正值產業成長階段，基於公司營運之需要暨股東權益最大化之考量，股利分派採取剩餘股利政策，依據本公司未來之資本預算規劃，衡量未來年度之資金需求，並綜合考量獲利狀況、財務結構及對每股盈餘稀釋程度等因素，擬具適當之股利分派，其分派予股東股息及紅利之總數中，現金股利之比率不低於百分之十。

(2) 本次股東會擬議股利分派之情形：

本公司109年度盈餘分配案，業經110年05月11日董事會決議通過，盈餘分配內容如下表所示：

長盛科技股份有限公司

盈餘分配表

民國一〇九年度

項	目	單位：新台幣元 金 額
109年1月1日期初未分配盈餘		97,524,250
加：精算損益本期變動數		15,217
加：109年度稅後淨利		14,984,139
減：提列10%法定盈餘公積		1,499,936
減：提列特別盈餘公積		3,394,889
本期可供分配盈餘		107,628,781
分配項目：		
1. 股東紅利-發放股票		0
2. 股東紅利-發放現金		9,948,848
分配合計		9,948,848
109年12月31日期末未分配盈餘		97,679,933

註(1)盈餘分配比例依公司章程規定辦理。

註(2)擬議配股東現金股利每股0.28元。

註(3)上述盈餘分配案以一〇九年度未分配盈餘優先分配。

(3) 預期股利政策將有重大變動說明：無。

(七) 本次股東會擬議之無償配股對公司營業績效及每股盈餘之影響：本公司並未編製一一〇年度財務預測，故不適用。

(八) 員工、董事及監察人酬勞

(1) 公司章程所載員工、董事及監察人酬勞之成數或範圍：

本公司應以當年度稅前利益扣除分配員工酬勞及董監酬勞前之利益於保留彌補累積虧損數額後，如尚有餘額應提撥員工酬勞不低於2%及董監酬勞不高於5%。

員工酬勞、董監酬勞分派比率之決定及員工酬勞以股票或現金為之，應由董事會以董事三分之二以上之出席及出席董事過半數同意之決議行

之，並報告於股東會。

本公司員工庫藏股、員工認股權憑證、員工酬勞、員工承購新股、限制員工權利新股等給付對象得包括符合一定條件之控制或從屬公司員工。

(2) 本期估列員工、董事及監察人酬勞金額之估列基礎、以股票分派之員工酬勞之股數計算基礎及實際分派金額若與估列數有差異時之會計處理：若嗣後股東會決議實際分派金額與年度估列數有差異時，則視為會計估計變動，列為決議年度之損益。

(3) 董事會通過分派酬勞情形：

1. 以現金或股票分派之員工酬勞及董事、監察人酬勞金額。若與認列費用年度估列金額有差異者，應揭露差異數、原因及處理情形

項 目	109 年度 擬議分派金額(元)	109 年度 認列費用估列(元)	差異數	差異原因及處理情形
員工酬勞-現金	850,000	850,000	0	-
員工酬勞-股票	0	0	0	-
董監事酬勞	280,000	280,000	0	-

2. 以股票分派之員工酬勞金額及占本期個體或個別財務報告稅後純益及員工酬勞總額合計數之比例

項 目	擬議分派 金額(元)	占本期個體稅後純 益之比例(%)	占員工酬勞總額合計 數之比例(%)
員工酬勞-股票	0	0	0

(4) 前一年度員工、董事及監察人酬勞之實際分派情形（包括分派股數、金額及股價）、其與認列員工、董事及監察人酬勞有差異者並應敘明差異數、原因及處理情形：

項 目	108 年度 實際分派金額 (元)	108 年度 認列費用估列 (元)	差異數	差異原因及處理情形
員工酬勞-現金	2,280,000	2,280,000	0	-
員工酬勞-股票	0	0	0	-
董監事酬勞	840,000	840,000	0	-

(九) 公司買回本公司股份情形

(1) 已執行完畢者：

109 年 12 月 31 日

買回期次	第一次
買回目的	轉讓股份給員工
買回期間	無 (註)
買回區間價格	0
已買回股份種類及數量	0
已買回股份金額	0
已買回數量占預定買回數量之比率(%)	0
已辦理銷除及轉讓之股份數量	0
累積持有本公司股份數量	0
累積持有本公司股份數量占已發行股份總數比率(%)	0

註：本公司執行庫藏股期間(109.04.01-109.05.31)股價逐漸回穩，公司股價未落於預定買回之區間價格範圍內(每股 9.14 元~12.00 元)，故本次買回庫藏股未予執行。

(2)尚在執行中者：無。

二、公司債辦理情形：無。

三、特別股辦理情形：無。

四、海外存託憑證辦理情形：無。

五、員工認股權憑證辦理情形：無。

六、限制員工權利新股辦理情形：無。

七、併購或受讓他公司股份發行新股辦理情形：無。

八、資金運用計畫執行情形：

(一)計畫內容

截至年報刊印日之前一季止，前各次發行或私募有價證券尚未完成或最近三年內已完成且計畫效益尚未顯現者之分析：不適用。

(二)執行情形

就前款之各次計畫之用途，逐項分析截至年報刊印日之前一季止，其執行情形及與原預計效益之比較：不適用。

# 伍、營運概況

## 一、業務內容

### (一)業務範圍

#### (1)所營業務之主要內容

- 1.CC01030 電器及視聽電子產品製造業。
- 2.CC01080 電子零組件製造業。
- 3.CC01990 其他電機及電子機械器材製造業。
- 4.CQ01010 模具製造業。
- 5.F113050 電腦及事務性機器設備批發業。
- 6.F113070 電信器材批發業。
- 7.F118010 資訊軟體批發業。
- 8.F401021 電信管制射頻器材輸入業
- 9.I103060 管理顧問業。
- 10.I301010 資訊軟體服務業。
- 11.F108031 醫療器材批發業。
- 12.F208031 醫療器材零售業。
- 13.CF01011 醫療器材製造業
- 14.ZZ99999 除許可業務外，得經營法令非禁止或限制之業務。

#### (2)營業比重

單位：新台幣仟元

年度	108 年度		109 年度	
	銷售金額	營業比重	銷售金額	營業比重
主要產品				
連接器產品	456,564	60.42%	381,264	56.41%
線組產品	257,253	34.05%	259,309	38.37%
其他	41,809	5.53%	35,320	5.22%
合計	755,626	100.00%	675,893	100.00%

#### (3)公司目前之商品（服務）項目

本公司研發、產製及銷售各種型態之電子連接器及線組產品，其應用範圍廣泛，涵蓋行動通訊、汽車電子、消費電子及醫療電子等產品。連接器係用於連接兩端電子訊號之插接件，為機構元件之一，主要用途係提供各項電子產品電流與訊號傳輸之用，為所有訊號間之橋樑，產品優劣將影響電子訊號輸出可靠度及電子產品運作品質。所謂線組，係指兩端或一端具有連接器，中間為訊號連接線的訊號傳遞裝置；藉著連接線組，各個獨立之次系統才得以傳輸電氣訊號，以達到連結完整之系統功能。

#### (4)計畫開發之新商品（服務）

本公司除持續統合既有資源技術，與外部專業學術機構進行技術合作外，仍將以替客戶找到更合理及更具價格優勢之技術解決方式，做為產品設計之主軸。未來為提高各種產品之附加價值，將計劃開發應用範圍較廣泛之產品，並以追求品質穩定及建立產品產業規格標準為本公司長

期發展之目標。

未來計畫開發之新產品方向如下：

時程	產品方向及目標
短程計畫	1.產品開發方向著重在天線及消費性電子產品之應用。 2.目標係在現有天線市場及消費性電子市場之高低階應用產品中，尋找低成本及技術創新之替代方案。
中程計畫	1.產品開發方向著重在整合電子設備與車用電子設備。 2.目標係將現有電子設備所用之連接器，擴大運用在車用電子設備及車用通訊設備上。
長程計畫	1.產品開發方向著重在開發醫療及航太電子設備之連接器。 2.目標係將現有連接器之高頻傳輸技術，擴大應用在醫療及航太電子設備方面。

## (二)產業概況

### (1)產業之現況與發展

#### 1. 國際市場動態

依前瞻產業研究院資料指出，全球連接器行業處於穩步上升期，隨著下游產業的發展和連接器產業本身的進步，連接器已經成為設備中能量、資訊穩定流通的橋樑，總體市場規模基本保持著穩定增長的態勢。從全球連接器應用領域來看，目前汽車為下游最大市場，其次為通信行業；從區域發展格局來看，美國的廠商在市場競爭中尤其是高端產品市場佔據領導地位，但中國為全球連接器規模最大市場。依中國產業資訊研究網資料指出，隨著全球連接器的生產重心轉移至中國，中國已經成為世界上最大的連接器生產基地和消費市場。2015-2019年，中國連接器市場規模由 148 億美元增長至 194 億美元，年均複合增長率為 7.05%，預計 2020 年和 2021 年分別可以達到 205 億元和 217 億元。根據 Bishop&Associate 的統計，2019 年全球連接器市場規模達 722 億美元，較 2018 年提升了 8.2%。前瞻產業研究院估算 2020 年全球連接器市場規模在 767 億美元左右。

#### 2. 國內市場動態

依電子連接產業通訊資料指出，第一季為傳統產業淡季，加上 COVID-19 疫情導致中國大陸 1 月底至 2 月底進行封閉管理進而影響供應鏈運作與零件出貨，導致 2 月份我國連接器業者營收普遍創下新低，雖然 3 月起中國大陸逐步復工使廠商出貨重返成長軌道。但 2020 年第一季我國整體連接器產業仍受到前兩月大幅衰退拖累，整體產值相較去年僅達到新臺幣 362 億元水準，較去年同期則衰退 18.9%。2020 年第二季我國 TV 汽車非蘋智慧手機應用連接器業者表現相對較不理想，但整體連接器產業已重回成長軌道，產業產值達到新臺幣 469 億元，較去年同期則成長 2.2%。2020 年第三季居家工作、遠距教學、在宅娛樂需求持續蔓延，帶動 PC/筆電/平板/伺服器/網通應用連接器需求維持穩健動能，使 2020 年第三季我國連接器產業產值達到新臺幣 509 億元，較去年同期則成長 2.9%。2020 年第四季除筆電、平板、遊戲機...等宅

經濟應用載具持續維持穩健市場動能，伴隨 5G 手機相繼推出，及 TWS 耳機汽車市場需求開始回溫，加上其餘 IoT 應用市場的穩定成長，帶動各種高頻微型連接器、太陽能逆變器接線盒、車用保險絲盒、工業/醫療/汽車/家電應用線束/線材…之接續元件需求穩定上揚，使 2020 年第四季我國連接器產業產值達到新臺幣 522 億，較去年同期成長 8.3%。

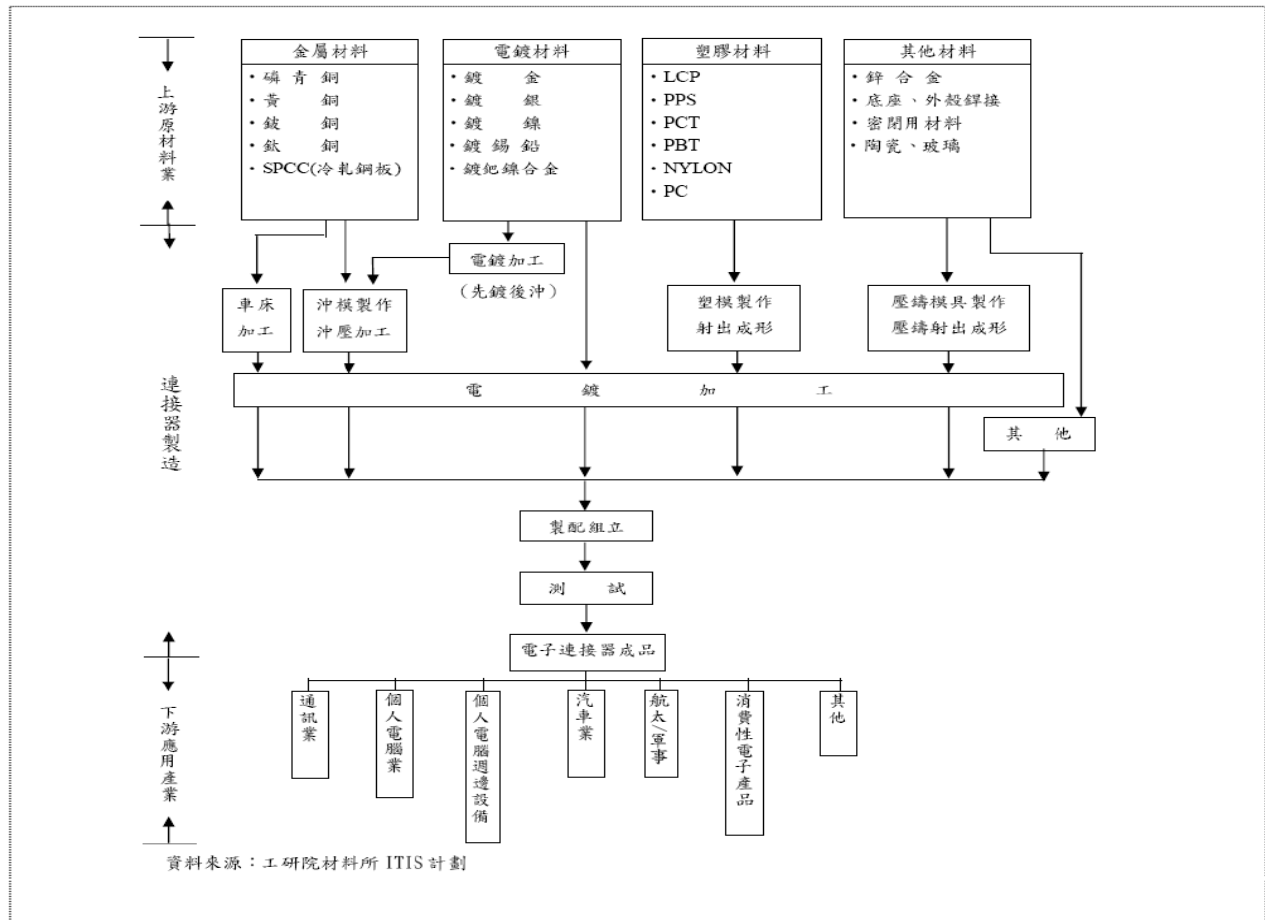
2021 年全年預計上半年 COVID-19 疫情影響不易完全退去，可望維持宅經濟應用連接器市場(筆電、伺服器、平板電腦…)動能於一定水準，加上 5G 手機開始邁入成長期及中低階機種陸續推出，且隨著智慧車/電動車需求逐步加溫，預計 2021 年全年我國連接器產業產值將達到新臺幣 1,899 億元水準，相較 2020 年可望保持 1.8%的正年成長。

## (2) 產業上、中、下游之關聯性

本公司係屬於連接器製造業之中游，主要包括金屬材料之沖模加工與電鍍，以及塑膠材料之塑模射出成型，然後再將各元件組裝並檢驗測試後成為連接器成品，而電子連接器之上游材料主要包括磷青銅、黃銅及鈹銅等金屬材料，與液晶聚合物(LCP)、聚苯硫醚(PPS)及聚碳酸酯(PC)等塑膠材料，及金、銀、鎳、錫、鉛等電鍍材料與陶瓷、玻璃等其他材料。而電子連接線之上游材料主要包括裸銅線、鍍錫(絞)線等金屬材料、聚氯乙烯(PVC)、聚乙烯(PE)、低密度聚乙烯(LDPE)等塑膠材料，銅片、端子等其他材料。其中為因應歐盟及日本等國家對環保要求日益嚴格，各廠商紛紛改用無鉛製程以因應，但因為終端產品必須經過 260°C 的紅外線回焊製程，故塑膠材料之變形溫度是否能高於回焊溫度將成為各廠商採用之關鍵因素。另在下游市場應用方面，由於電子連接器(線)主要提供一個可分離介面，以連接系統內部的兩個子系統，始能傳輸訊號或電力，故下游市場應用廣泛，包括電腦及周邊、通訊網路、消費性電子、資訊家電、汽車、醫療器材、航太軍事與其他等產業。



## 電子連接器之產業結構圖



### (3) 產品之各種發展趨勢

根據工研院IEK資料指出，2020 年全球連接器市場有三大重要應用有智慧手機、汽車、遊戲機。其中連接器應用在智慧手機產值約 120.3 億美元、汽車用約 132.5 億美元、遊戲機約 8.9 億美元。市場驅動因素包括USB-IF協會制定USB Type C連接器，將驅使資料、影音、電力傳輸介面趨於統一；汽車電子化與通訊高速化需求，帶動諸多高頻傳輸連接器商機。未來可積極布局中高階相關連接器所需之高頻傳輸、材料與製程技術，以掌握下階段可觀的IoT市場商機，包括車用先進駕駛輔助系統ADAS興起，衍生影像感測模組整合連接器產品需求。

### (4) 產品之競爭情形

依產業價值鏈資訊平台資料指出，目前全球連接器產業集中度高，全球連接器市場排行前十名分別為TE Connectivity(泰科)、Amphenol(安費諾)、Molex(莫仕)、Aptiv(安波福)、Foxconn(鴻海)、Luxshare(立訊精密)、Yazaki(矢崎)及日本航空電子(JAE)、J.S.T. (日本壓著端子)、Rorsenberger(羅森伯格)，其中排名前三名TE Connectivity、Amphenol、Molex 就占了逾 30%的比重。而鴻海是國內唯一一家擠進全球前十大的連接器廠商，國內廠商近年積極拓展全球業務，國際訂單成長快速，因此我國連接器產值躍升為全球第四大。而中國是全球最大的連接器消費市場，但生產的連接器以中低階為主，隨著國際知名連接器大廠如泰科電子 (TE)，

莫仕 (Molex) 等把生產基地轉移到中國，讓中國的連接器製造水平快速提高，而隨著中國對於航太、電子、艦船等軍工領域對高端連接器需求和投入不斷增加，因此各應用領域的連接器技術已逐漸達到國際水平，目前中國對高階產品的需求多且成長快速，尤以汽車、電信與數據通信、雲端計算及周邊設備、工業、軍工航空等領域需求更大，使得高階連接器市場快速增長。中國大陸連接器廠商與台廠結盟，攜手搶進蘋果零組件供應鏈，深化與蘋果各種產品的供應關係，包括連接器、聲學元件、天線、無線充電、軟板、耳機，甚至蘋果音箱HomePod。也因陸廠挾資金優勢以及結合台廠的技術，擴大蘋果各種產品線的市佔率；台廠面臨很大的競爭壓力，唯有持續轉型升級並且提高附加價值的服務方可跨入新藍海；且必須藉由技術和生產能力與大陸互助合作，利用大陸廠商的市場優勢與通路優勢，才能提高競爭力。

### (三)技術及研發概況

#### (1)最近年度及截至年報刊印日止投入之研發費用

本公司最近年度及截至年報刊印日止之研發經費及其佔營業額之比率如下表所示。110 年度預計再投入新台幣 8,000 仟元。各項研發經費均為投入新產品技術之研究開發，可望帶動企業整體營運成長。

單位：新台幣仟元

項目	109 年度	110 年 03 月 31 日止
研發費用	5,592	1,518
佔營業額比率(%)	0.83%	0.74%

#### (2)最近年度及截至年報刊印日止開發成功之技術或產品

本公司除統合既有資源技術研發外，亦積極與外部專業學術機構進行技術合作，不僅開發出多項產品，同時亦協助生產部門改善生產流程、穩定產品品質及提昇技術層次。

此外，本公司所開發出之新產品，亦積極申請國內外專利保護，目前已取得之專利，共計有 44 件。

最近年度及截至年報刊印日止開發成功之技術或產品：

研發項目	研發成果
齒輪動力變速系統	一般傳統的變速箱是藉由改變發動機和車輪之間的轉速比來達到變速的功能，但在更換變速箱擋位時，容易因發動機內部運動部件的慣性，導致車身產生振動，當發動機扭矩放大比例越高時，頓挫抑越明顯，因此需要加以改良。 本公司研發出一種新的齒輪動力變速系統，藉由轉動盤組、兩組變速輪組、複數自由齒輪、複數帶動鏈輪、鏈條及動力輸出軸組之配合運動，改良傳統離合器靠磨擦傳遞動力，扭力過大易打滑的缺點，並可以減少傳統離合器的空間。
輪胎檢測設備	一般輪胎於出廠之後，會因為表面粗糙或不平整等瑕疵而造成危險，因此於出廠前都需檢測輪胎表面是否有凸出或不平，避免發生安全上的風險。目前的檢測方法是利用攝影機搭配 TOF 技術取得輪胎表面的距離及角

研發項目	研發成果
	<p>度，以調整攝影機的角度與輪胎表面平行進行檢測，但因為 TOF 技術須與物件表面垂直才不會有誤判之情形，且因為物件為黑色橡膠材質，光線不易反射，測得距離數據也容易有誤差。</p> <p>為了解決這些問題，本公司研發出一種輪胎胎壁檢測儀以取得輪胎表面的距離及角度，其利用包含固定器及複數設置於固定器之探針的仿形設備對輪胎表面檢測，當各探針一端接觸輪胎表面時即向內縮起，於仿形設備內部的感測器可對各探針內縮的時序紀錄，並將數據產生輪廓訊號傳送至運算設備，運用結構的物理性作為測試方式，不僅可快速且精準地取得輪胎表面的曲面狀態，且不會因為被取樣的物品材質顏色而影響。</p>
天線	<p>一般在 GPS 天線的使用上，圓極化與尺寸重量是非常關鍵的技術，傳統在車上所使用的 GPS 天線為外掛式陶瓷天線，但陶瓷的缺點易碎且重，因此新一代的車款會將天線置放於車頂與其他天線放在一起，但若是外加的模組，就必須另外在車上拉線，增加施工的複雜度，因此研發一種可置於前擋風玻璃的 GPS 天線，利用薄型塑膠製成 GPS 天線貼於玻璃上，其具有圓極化效果，可接受 GPS 訊號，即可直接接線到主機上，同時經過頻率的調整後就可用於 RFID 上，應用於空間較窄的區域上使用。</p>

#### (四)長、短期業務發展計畫

##### (1)短期業務發展計畫

###### 1. 持續加強利基市場之產品深度

本公司未來將持續在既有之產品應用技術上加速開發，讓現階段產品系列向下延伸，並適時提供客戶新產品技術，以滿足客戶對新產品開發之需求。

###### 2. 持續積極爭取潛在之目標客戶業務

本公司為能拓展產品市場之銷售版圖，未來仍將持續積極爭取潛在目標客戶，針對其產品策略需求，在其產品研發設計階段規劃導入，提供客戶全方位服務與客戶共同成長。

###### 3. 持續引進新生產技術與設備

本公司為能降低對直接人力之依賴度及提高生產技術進入門檻之障礙，將致力強化自有之自動化設備研發部門，進行生產機器設備自動化與模組化之改良，以克服原有生產技術之瓶頸並加以全面應用。

##### (2)長期業務發展計畫

###### 1. 評估海外市場狀況，設立服務據點或尋求策略聯盟

本公司為與主要客戶共同成長，已在歐洲英國、印度、美國、越南及中國大陸等地區設立銷售與工程服務據點，提供技術支援服務，直接參與當地客戶設計並與客戶共同討論解決方案，縮短客戶產品設計時間及增加客戶競爭力。未來，本公司亦將持續評估海外市場狀況，考量與當地市場具產品專業性及具行銷通路完整性之專業伙伴合作，以

提高產品市場占有率。

2. 規劃海外新生產加工據點

本公司未來加工據點之規劃，仍將以人工成本低廉、接近市場就近滿足客戶為主要之考量因素，必要時在適當區域建立自有之生產加工廠，及時對區域內之客戶提供最佳供貨服務。

3. 策略規劃厚植長期發展實力

隨著營運規模擴張及企業整體永續發展策略規劃，本公司未來將考量上下游垂直整合發展或朝多角化方向經營之可行性，以持續提升競爭優勢

## 二、市場及產銷概況

### (一) 市場分析

#### (1) 主要商品(服務)之銷售(提供)地區

單位:新台幣仟元

銷售地區		108 年度		109 年度	
		銷售金額	百分比%	銷售金額	百分比%
內銷	台灣	10,769	1.43	15,038	2.22
	美國	332,760	44.04	267,212	39.53
外銷	大陸	220,879	29.23	232,449	34.39
	菲律賓	2,203	0.29	1,756	0.26
	其他國家	189,015	25.01	159,438	23.59
	小計	744,857	98.57	660,855	97.78
合計		755,626	100.00	675,893	100.00

#### (2) 市場占有率

根據 Bishop&Associate 的統計，108 年全球連接器市場規模達 722 億美元，較 107 年提升了 8.2%。前瞻產業研究院估算 109 年全球連接器市場規模在 767 億美元左右。以本公司 109 年度之合併營收新台幣 6.76 億元設算其佔全球連接器市場之佔有率約為 0.03%。本公司 109 年度之整體營收係以汽車領域之連接器所佔營收比重最高，且獲得之訂單量穩定發展，以本公司 109 年度於全球連接器市場佔有率僅 0.03%而言，未來仍有極大的成長空間。

#### (3) 市場未來之供需狀況與成長性

本公司主要產品係手機或手持式產品、車用電子設備之連接器與線組為主，應用範圍涵蓋行動通訊、汽車電子、消費電子及醫療電子等產業。由於上述應用產品之產業發展與公司所生產之連接器與線組市場需求息息相關，故茲以本公司主要應用於車用電子設備及手機或手持式產品之產業變化來分析其未來供需情形。

##### 1. 汽車電子產業

依工業技術研究院資料指出，2019 年汽車電子受到 Covid-19 疫情影響，汽車廠因為封城與居家隔離，汽車工廠中斷，於此同時，零接觸科技議

題發燒，帶動自動駕駛車、無人載具成為解決問題的重要載具；美國車廠改為生產呼吸器等重要物資工廠投入救災防疫。因此，在自動駕駛、聯網、電動車等發展趨勢下，帶動全球車輛產業走向新紀元，原本不能跨越車輛產業鴻溝的資通訊業者充滿希望；在德國、英國、法國、臺灣等宣示推動電動車政策，與法規實施的雙重助力下，將帶動電動車的關鍵系統和電子零組件發展。車用安全受NCAP與各國減少交通零傷亡的重視、帶動ADAS與自動駕駛車發展。5G的大頻寬、低延遲也助長車載多媒體發展。工研院預估 2023 年全球汽車電子與車聯網預估達 4,511 億美元。預估 2030 年全球汽車電子與車聯網市場規模將達到 8,000 億美元，2050 年將出現 7 兆美元的搭乘者經濟。

## 2. 手機或手持式產品產業

根據市場研究機構TrendForce旗下半導體研究處表示，2020 全球智慧型手機市場受到疫情衝擊，全年生產總量僅 12.5 億支，年減 11%，為歷年來最大衰退幅度。而全球前六大品牌排名依序為三星(Samsung)、蘋果(Apple)、華為(Huawei)、小米(Xiaomi)、OPPO以及Vivo，與 2019 年度相較，最大的差異點發生在華為市佔的變化。展望 2021 年，全球智慧型手機產業可望隨著日趨穩定的生活型態而回溫，透過週期性的換機需求，以及新興市場的需求支撐，預估全年生產總量將成長至 13.6 億支，年成長 9%。

### (4) 競爭利基

#### 1. 擁有完整產品線，提供客製化服務

本公司產品策略定位清楚，為國內少數針對行動通訊、汽車電子、消費電子及醫療電子等產品開發完整規格系列之連接器產品供應商。本公司研發團隊透過個別化服務為客戶設計符合需求之特殊化規格產品，提供下游客戶更加完整產品線及客製化服務，滿足客戶一次購足相關產品之需求，產品開發與設計深受下游應用產品客戶之肯定。

#### 2. 具快速研發、開模及設計製程之技術領先能力

本公司具備電子及機構元件開發與驗證之雙重技術，同時又具備模具與機構零件自製開模及設計之能力，從產品設計、模具精密設計製作，到自動化組裝與檢測設備之設計開發，皆建立一貫化作業流程，此種垂直整合能縮短產品開發時間並設計出多樣化之生產模組及機台，可配合客戶隨時彈性變化生產。

#### 3. 品質控管嚴格，產品品質穩定

連接器產品品質之良莠對電子機器間訊號傳輸信賴度有決定性影響，因此產品品質亦是下游客戶選擇供應商之主要考量因素。本公司對產品品質要求十分嚴格，除由原物料至半成品及成品間作嚴謹品質管制外，且於製程中領先同業加設各項電子監控及隨線自動檢測設備，能及時掌控問題及降低產品不良率，以確保產出品質穩定。此外，本公司亦推動公司內部全面品管觀念，除已通過多項國際品質管理系統認證外，產品品質更是受到客戶之信賴，故能維持長期穩定之供應關係。

#### 4. 生產成本能有效掌控，產品價格具吸引力

下游電子產品客戶因市場價格競爭激烈，遂將產品降價壓力轉移在對零組件供應商之採購成本上，供應廠商在採購價格下降侵蝕下，惟有

致力於控制生產成本才能保有價格競爭力。本公司在生產成本控制上除形成快速生產、及時交貨之堅實供應體系外；另一方面亦以自動及半自動化生產設備搭配彈性化排程，提高人員及機器利用率，保持產能及效率最適化，以有效掌控生產成本。

(5)發展遠景之有利，不利因素與因應對策

1. 有利因素

- (a)在產業發展趨勢方面，預估未來車用電子蓬勃發展且產值逐年成長，對本公司之未來發展將有正向成長動能。
- (b)在經營策略方面，本公司為讓產品生產成本更具競爭優勢，採大陸、越南三地分工之合作模式，統合及應用既有技術資源，以降低生產成本使效益達最大化。
- (c)在產品競爭力方面，本公司產品線完整，能滿足客戶一次購足連接器相關產品之需求，且因產品品質穩定、價格具吸引力及交期配合度高，皆受到下游應用產品客戶之肯定及信賴。
- (d)在產品設計發展方面，本公司研發團隊陣容堅強完整，研發技術及產品開發設計能力均能符合市場動向及產品未來發展趨勢。

2. 不利因素

- (a)隨著全球資訊及行動通訊產業蓬勃發展，電子產品須不斷推陳出新，才能滿足消費者多樣化之需求，惟電子產品生命週期短暫，若電子零組件供應商未能及時推出新產品及擁有齊全產品線，將喪失市場競爭力。
- (b)本公司資本額與國際大廠級之競爭對手相較偏低，競爭壓力較大。
- (c)專業技術研發人才培訓及養成不易。
- (d)同性質產品價格競爭激烈，利潤日趨微薄。

3. 因應對策

- (a)強化現有產品之技術創新及設計開發，密切與國際級專業大廠保持良好合作關係，以充分掌握產品未來發展趨勢及提高市場敏銳度。
- (b)加強與國際大廠策略性合作，共同進行較大規模之新產品開發案，以強化市場競爭力。
- (c)透過與外部專業學術機構進行技術合作，提昇技術層次，並藉以長期培養各種專業技術研發人才。
- (d)本公司擁有快速研發、開模及設計製程之技術領先能力，且能充分運用現有產能及採取靈活彈性化排程，可以更有效率方式藉由經濟規模效益之發揮，來有效掌控及降低單位成本，爭取一定之獲利空間。

(二)主要產品之重要用途與產製過程

(1)主要產品之重要用途

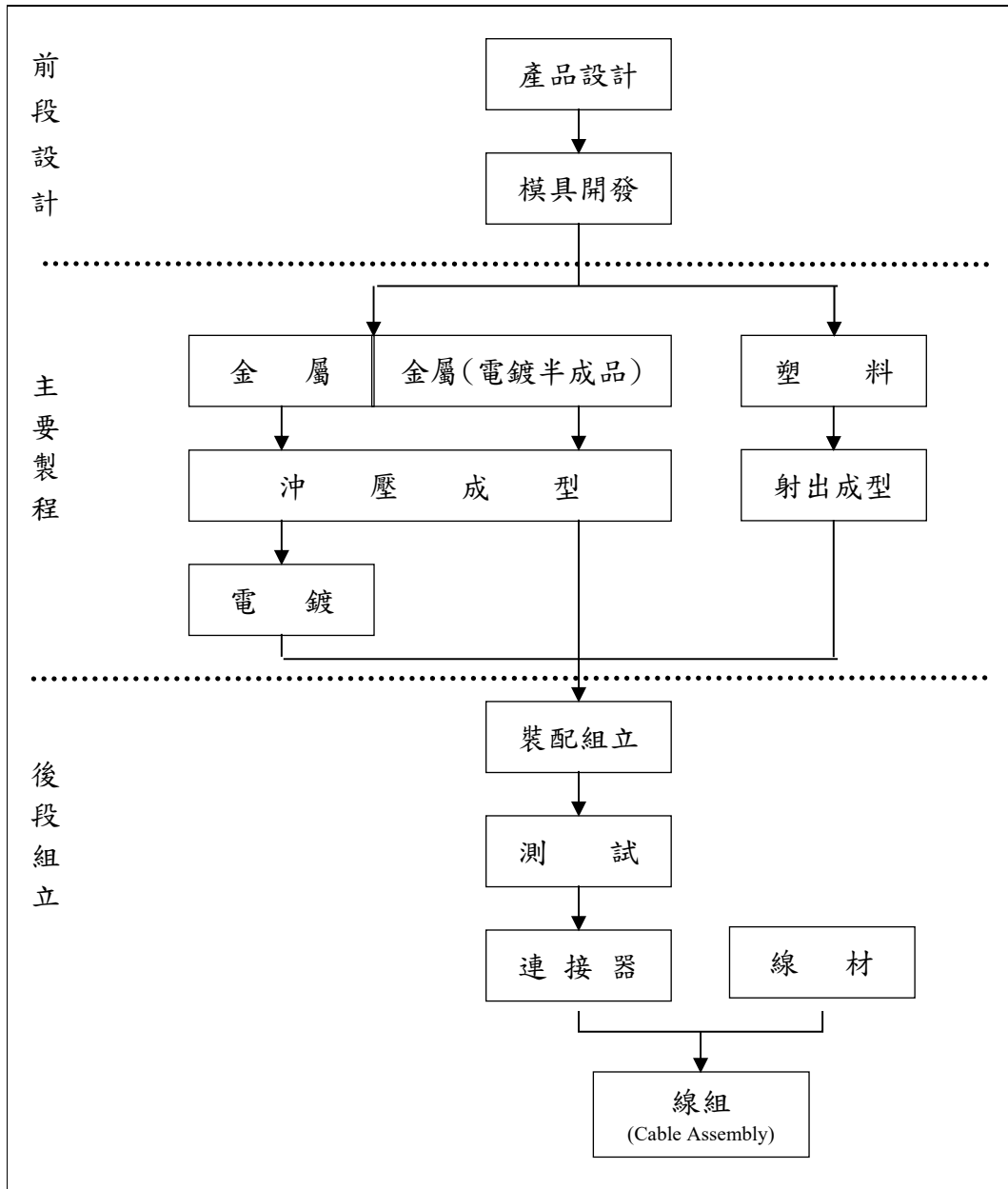
本公司主要產品係各種型態之連接器及線組產品，其應用範圍涵蓋行動通訊、汽車電子、消費電子及醫療電子等各種產業；產品之主要用途係提供各項電子產品電流與訊號傳輸之用，為所有訊號間之橋樑，產品優良可確保訊號輸出之可靠度，直接影響到電子產品之使用品質。

(2)主要產品之產製過程

連接器產品之結構主係由端子及塑膠外殼二部分組裝而成。在製造過程

中，不論端子或塑膠外殼均先依設計規格鑄造高精密度之模具，利用鑄好之模具將金屬材料沖壓加工即成端子，而塑膠材料則是熱熔後利用射出設備將液態塑膠注入模具內成為所需之塑膠外殼，待塑膠外殼與電鍍加工後之端子組裝並將端子彎曲加工即為連接器成品；連接器成品再加上線材即為線組產品。

主要產品之製程圖



(三)主要原料之供應狀況

主要原料名稱	主要供應商	供應狀況
金屬材料	鉅寶、KIMDINH	品質及貨源穩定，長期合作，供應情形良好。
塑膠材料	泰虹、NHUA TEP	品質及貨源穩定，長期合作，供應情形良好。
電子材料	創勝達、歐富利	品質及貨源穩定，長期合作，供應情形良好。
線組材料	聯穎、樂庭	品質及貨源穩定，長期合作，供應情形良好。
包裝材料	利昌、井上	品質及貨源穩定，長期合作，供應情形良好。

(四)最近二年度任一年度中曾占進(銷)貨總額百分之十以上之客戶名稱及其進(銷)貨金額與比例，並說明其增減變動原因

(1)最近二年度主要供應商資料

單位：新台幣仟元

項目	108年				109年				110年度截至第一季止			
	名稱	金額	占全年度進貨淨額比率[%]	與發行人之關係	名稱	金額	占全年度進貨淨額比率[%]	與發行人之關係	名稱	金額	占全年度進貨淨額比率[%]	與發行人之關係
1	鉅寶	42,513	14.73%	無	鉅寶	43,349	14.75%	無	泰虹	10,525	11.79%	無
2	泰虹	30,931	10.71%	無	泰虹	29,672	10.09%	無	鉅寶	10,136	11.35%	無
3												
	其他	215,262	74.56%		其他	220,965	75.16%		其他	68,628	76.86%	
	進貨淨額	288,706	100.00%		進貨淨額	293,986	100.00%		進貨淨額	89,289	100.00%	

註1：列明最近二年度進貨總額百分之十以上之供應商名稱及其進貨金額與比例，但因契約約定不得揭露供應商名稱或交易對象為個人且非關係人者，得以代號為之。

註2：截至年報刊日前，上市或股票已在證券商營業處所買賣之公司如有最近期經會計師查核簽證或核閱之財務資料，應並予揭露。

(2)最近二年度主要銷貨客戶資料

單位：新台幣仟元

項目	108年				109年				110年度截至第一季止			
	名稱	金額	占全年度銷貨淨額比率[%]	與發行人之關係	名稱	金額	占全年度銷貨淨額比率[%]	與發行人之關係	名稱	金額	占全年度銷貨淨額比率[%]	與發行人之關係
1	Tecvox+	317,177	41.98%	無	Tecvox+	252,617	37.38%	無	Tecvox+	79,269	38.68%	無
2	JABIL	99,143	13.12%	無	JABIL	140,984	20.86%	無	JABIL	43,186	21.08%	無
	FRARN	78,579	10.40%	無								
	其他	260,727	34.50%		其他	282,292	41.76%		其他	82,460	40.24%	
	銷貨淨額	755,626	100.00%		銷貨淨額	675,893	100.00%		銷貨淨額	204,915	100.00%	

註1：列明最近二年度銷貨總額百分之十以上之客戶名稱及其銷貨金額與比例，但因契約約定不得揭露客戶名稱或交易對象為個人且非關係人者，得以代號為之。

註2：截至年報刊日前，上市或股票已在證券商營業處所買賣之公司如有最近期經會計師查核簽證或核閱之財務資料，應並予揭露。



(3)增減變動原因

1. 最近二年度主要供應商增減變動原因

本公司因 101 年度成功跨入車用連接器產品領域，在產品品質獲客戶肯定下，銷售數量大增，故向車用電子材料供應商採購數量隨之大增。此外，由於本公司對重要原物料均至少有 2 家以上供應商，且考量品質、價格、交期等條件，故本公司進貨前十大廠商變化係營業活動所產生，未有重大異常，未來仍將秉持上述原則，並降低進貨集中之風險。

2. 最近二年度主要銷貨客戶增減變動原因

本公司因 101 年度成功取得 Tecvox 集團及飛雅特-克萊斯勒合格供應商之認證，成功跨入車用連接器產品領域，故車用電子客戶銷貨數量隨之大增。本公司銷貨前十大客戶變化係營業活動所產生，未有重大異常變動情形，且未來仍將持續不斷開發客戶，增加銷貨對象。

(五)最近二年度生產量值表

單位：仟個；新台幣仟元

生 產 量 值 主要商品	年度	108 年度			109 年度		
		產能	產量	產值	產能	產量	產值
連接器產品		322,000	206,373	717,898	322,000	213,513	577,294
線組產品		472,000	76,791	232,228	472,000	58,145	221,451
其他		4,660	2,702	15,603	4,660	3,407	11,413
合計		798,660	285,866	965,729	798,660	275,065	810,158

註：由於本公司所生產完成後之存貨可為供銷售用之成品，亦可做為再加工之半成品，由於各品項料號繁多，加上產能無法逐一單獨歸屬至單一產品，因此本表產能係以各個生產流程之產出予以合併計算，故遠較產量為大。

(六)最近二年度銷售量值表

單位：仟個；新台幣仟元

銷 售 量 值 主要商品	年度	108 年度				109 年度			
		內銷		外銷		內銷		外銷	
		量	值	量	值	量	值	量	值
連接器產品		376	3,317	34,828	453,247	295	2,667	37,586	378,597
線組產品		41	6,672	17,283	250,581	42	5,926	15,210	253,383
其他		41	780	4,713	40,960	12	788	12,972	34,532
合計		458	10,769	56,824	744,788	349	9,381	65,768	666,512

### 三、從業員工

年 度		108 年度	109 年度	110 年 03 月 31 日
員 工 人 數	經理人	5	5	5
	生產線員工	489	437	456
	一般職員	279	184	186
	合計	773	626	647
平均年齡		32.35	35.06	35.34
平均服務年資		4.81	4.84	4.83
學 歷 分 布 比 率	博士	0.13	0.16	0.15
	碩士	1.29	1.44	1.21
	大專	16.77	18.07	17.78
	高中(含)以下	81.81	80.33	80.86

### 四、環保支出資訊

- (一)最近年度及截至年報刊印日止，因污染環境所遭受之損失：無。
- (二)目前及未來可能發生之估計金額與因應措施：本公司設有專責單位推動 AS9100D、IATF16949、ISO13485、ISO14001、ISO9001 管理系統，落實環境保護及作業安全，未曾因環境污染或工安事件而遭受損失或主管機關之處理。
- (三)禁用有害物質相關資訊：本公司建立、推行及維護綠色產品管理系統，以保證產品從採購到生產及交付過程各環節得到系統之控制，並將各種環保物質引入產品之風險降至最低，增強客戶產品持續滿足不斷推出之環保物質標準要求，以促使供應商保證產品符合環保標準及共同善盡環境保護責任。

### 五、勞資關係

- (一)列示公司各項員工福利措施、進修、訓練、退休制度與其實施情形，以及勞資間之協議與各項員工權益維護措施情形：
- (1)員工福利措施：提供福利方案，讓員工能夠竭盡所能地發揮所長，與企業共同成長並共享利潤
1. 每年參與政府「推動工作與生活平衡補助計畫」，提供員工紓壓課程、友善家庭措施及設置兒童臨時照顧空間。
  2. 提供活力早餐、推動員工運動日、設置健身及餐廳等設施。
  3. 每年舉辦六次員工慶生會活動。
  4. 每年舉辦一次員工旅遊。
  5. 每年推選員工精神模範楷模。
- (2)進修、訓練
1. 與陽明大學、中興大學及國家衛生研究院產學合作及企業獎助優秀人員，培育台灣醫療檢測市場專業人才，108 年參與人次約 7 人、109 年參與人次約 21 人。

2.參與政府「青年就業旗艦計劃」，協助青年適應新職，以師徒制模式增進就業穩定度，108年參與人次約7人、110年參與人次約3人。

3.透過內外部訓練提升員工專業度，外部訓練費用108年共計170仟元、109年共計44仟元。

(3)退休制度與其實施情形

本公司退休制度依我國勞動基準法規定辦理，自民國94年7月1日起，公司配合政府實施勞工退休金新制，依法為選擇新制同仁按月提撥6%退休金，存入勞工保險局個人帳戶；選擇勞工退休金舊制者或選擇新制有舊制年資者，按月提撥退休準備金存入台灣銀行之公司專戶，以作為未來支付同仁退休準備金之用。本公司擁有健全退休制度，可確保員工退休金之提撥與給付皆無虞。

(4)勞資間之協議情形

本公司保障員工基本工資、工作時數及應有權利，遵守勞動法令之相關規定，依勞動基準法適時修訂員工工作守則；本公司透過勞資會議及員工意見箱作為溝通管道，勞資雙方關係和諧，未來仍將持續加強勞資雙方之溝通協調，並盡力做好福利措施，促使勞資關係更加協調，以期消弭勞資糾紛發生之可能。

(5)各項員工權益維護措施情形

本公司相當重視員工各項福利及雙向溝通管道，訂有完善之資訊系統，載明各項管理辦法，內容明訂員工權利義務及福利項目，以維護員工權益。

(二)最近年度及截至年報刊印日止，因勞資糾紛所遭受之損失，並揭露目前及未來可能發生之估計金額與因應措施：無。

## 六、重要契約：

契約性質	當事人	契約起訖日期	主要內容	限制條款
長琦公司-承租廠房契約	深圳市坪西股份合作公司	108/05/01-110/12/31	每月租金為RMB152,407.5元	無
長琦公司-承租廠房契約	深圳市毅信發電子有限公司	109/05/01-111/03/31	每月租金為RMB36,000元	無
阜盛公司-承租廠房契約	羅定市附城文塔房地產開發有限公司	108/12/1-111/11/30	每月租金為RMB39,750元	無

## 陸、財務概況

### 一、最近五年度簡明資產負債表、綜合損益表、簽證會計師姓名及查核意見

#### (一)簡明資產負債表及綜合損益表資料-國際財務報導準則

##### (1)簡明資產負債表

單位：新台幣仟元

項目	年度	最近五年度財務資料 (註 1)					當年度截至 110年3月31日 財務資料
		105年	106年	107年	108年	109年	
流動資產		759,241	743,587	650,459	654,136	662,835	697,142
不動產、廠房及設備		144,564	143,488	132,010	118,102	108,017	107,194
無形資產		4,850	3,422	2,174	2,517	2,277	2,057
其他資產		79,590	77,358	71,820	99,888	84,979	83,678
資產總額		988,245	967,855	856,463	874,643	858,108	890,071
流動負債	分配前	427,179	425,224	308,409	314,581	326,587	343,638
	分配後	487,583	467,862	343,941	343,006	(註 2)	(註 2)
非流動負債		30,985	5,449	2,819	16,542	4,823	3,902
負債總額	分配前	458,164	430,673	311,228	331,123	331,410	347,540
	分配後	518,568	473,311	346,760	359,548	(註 2)	(註 2)
歸屬於母公司業主之權益		530,081	537,182	545,235	543,520	526,698	542,531
股本		355,316	355,316	355,316	355,316	355,316	355,316
資本公積		19,787	19,787	19,787	19,787	19,787	19,787
保留盈餘	分配前	150,905	164,288	186,265	192,400	178,973	194,287
	分配後	90,501	121,650	150,733	163,975	(註 2)	(註 2)
其他權益		4,073	(2,209)	(16,133)	(23,983)	(27,378)	(26,859)
庫藏股票		-	-	-	-	-	-
非控制權益		-	-	-	-	-	-
權益總額	分配前	530,081	537,182	545,235	543,520	526,698	542,531
	分配後	469,677	494,544	509,703	515,095	(註 2)	(註 2)

註 1：本公司自 102 年 1 月 1 日起適用國際財務報導準則，以上各年度合併財務資料業經會計師查核簽證；110 年 3 月 31 日之財務資料係經會計師核閱。

註 2：109 年度及 110 年度第一季之盈餘分配案尚未經股東會決議，故暫不列示。

## (2) 簡明綜合損益表

單位：除每股盈餘為元外，餘為新台幣仟元

項 目	年 度	最近五年度財務資料 (註 1)					當年度截至 110 年 3 月 31 日 財務資料
		105 年	106 年	107 年	108 年	109 年	
營業收入		1,131,723	1,000,345	808,246	755,626	675,893	204,915
營業毛利		334,830	291,374	218,724	211,153	187,568	60,296
營業損益		133,196	111,603	43,523	38,351	20,692	20,509
營業外收入及支出		(73)	(24,186)	43,519	15,539	(2,334)	(2,927)
稅前淨利		133,123	87,417	87,042	53,890	18,358	17,582
繼續營業單位本期淨利		96,687	73,804	65,003	42,569	14,984	15,314
停業單位損失		-	-	-	-	-	-
本期淨利(損)		96,687	73,804	65,003	42,569	14,984	15,314
本期其他綜合損益 (稅後淨額)		(17,064)	(6,299)	(14,313)	(8,752)	(3,380)	519
本期綜合損益總額		79,623	67,505	50,690	33,817	11,604	15,833
淨利歸屬於母公司業主		96,687	73,804	65,003	42,569	14,984	15,314
淨利歸屬於非控制權益		-	-	-	-	-	-
綜合損益總額歸屬於 母公司業主		79,623	67,505	50,690	33,817	11,604	15,833
綜合損益總額歸屬於 非控制權益		-	-	-	-	-	-
每股盈餘		2.72	2.08	1.83	1.20	0.42	0.43

註 1：本公司自 102 年 1 月 1 日起適用國際財務報導準則，以上各年度合併財務資料業經會計師查核簽證；110 年 3 月 31 日之財務資料係經會計師核閱。

## (3) 個體簡明資產負債表

單位：新台幣仟元

項 目	年 度	最近五年度財務資料 (註 1)				
		105 年	106 年	107 年	108 年	109 年
流 動 資 產		510,422	473,667	393,258	405,526	343,370
不動產、廠房及設備		54,745	60,644	60,447	57,679	54,329
無 形 資 產		4,589	3,197	1,741	2,084	1,721
其 他 資 產		258,702	254,170	287,089	293,548	297,966
資 產 總 額		828,458	791,678	742,535	758,837	697,386
流 動 負 債	分 配 前	267,770	249,047	194,481	214,559	169,945
	分 配 後	328,174	291,685	230,013	242,984	(註 2)
非 流 動 負 債		30,607	5,449	2,819	758	743
負 債 總 額	分 配 前	298,377	254,496	197,300	215,317	170,688
	分 配 後	358,781	297,134	232,832	243,742	(註 2)
歸 屬 於 母 公 司 業 主 之 權 益		530,081	537,182	545,235	543,520	526,698
股 本		355,316	355,316	355,316	355,316	355,316
資 本 公 積		19,787	19,787	19,787	19,787	19,787
保 留 盈 餘	分 配 前	150,905	164,288	186,265	192,400	178,943
	分 配 後	90,501	121,650	150,733	163,975	(註 2)
其 他 權 益		4,073	(2,209)	(16,133)	(23,983)	(27,378)
庫 藏 股 票		-	-	-	-	-
非 控 制 權 益		-	-	-	-	-
權 益 總 額	分 配 前	530,081	537,182	545,235	543,520	526,698
	分 配 後	469,677	494,544	509,703	515,095	(註 2)

註 1：本公司自 102 年 1 月 1 日起適用國際財務報導準則；以上各年度個體財務資料業經會計師查核簽證。

師查核簽證。

註2：109年度之盈餘分配案尚未經股東會決議，故暫不列示。

(4)個體簡明綜合損益表

單位：除每股盈餘為元外，餘為新台幣仟元

項目	年度	最近五年度財務資料(註1)				
		105年	106年	107年	108年	109年
營業收入		924,862	746,710	539,665	501,806	390,526
營業毛利		186,893	184,058	121,959	117,960	85,545
營業損益		110,481	108,285	46,056	44,498	16,024
營業外收入及支出		7,152	(15,556)	33,573	8,114	1,195
稅前淨利		117,633	92,729	79,629	52,612	17,219
繼續營業單位 本期淨利		96,687	73,804	65,003	42,569	14,984
停業單位損失		-	-	-	-	-
本期淨利(損)		96,687	73,804	65,003	42,569	14,984
本期其他綜合損益 (稅後淨額)		(17,064)	(6,299)	(14,313)	(8,752)	(3,380)
本期綜合損益總額		79,623	67,505	50,690	33,817	11,604
淨利歸屬於 母公司業主		96,687	73,804	65,003	42,569	14,984
淨利歸屬於非控制權益		-	-	-	-	-
綜合損益總額歸屬於母 公司業主		79,623	67,505	50,690	33,817	11,604
綜合損益總額歸屬於非 控制權益		-	-	-	-	-
每股盈餘		2.72	2.08	1.83	1.20	0.42

註1：本公司自102年1月1日起適用國際財務報導準則；以上各年度個體財務資料業經會計師查核簽證。

(二)最近五年度簽證會計師姓名及其查核意見

年度	事務所名稱	簽證會計師姓名	查核意見
105年	安侯建業聯合會計師事務所	許淑敏 林琬琬	無保留意見
106年	安侯建業聯合會計師事務所	許淑敏 郭柔蘭	無保留意見
107年	安侯建業聯合會計師事務所	郭柔蘭 楊柳鋒	無保留意見
108年	安侯建業聯合會計師事務所	郭柔蘭 楊柳鋒	無保留意見
109年	安侯建業聯合會計師事務所	郭柔蘭 楊柳鋒	無保留意見

## 二、最近五年度財務分析

### (一)財務分析-國際財務報導準則

#### (1)財務分析

分析項目		年度	最近五年度財務分析(註1)					當年度截至 110年3月 31日
		105年	106年	107年	108年	109年		
財務 結構	負債占資產比率(%)	46.36	44.50	36.34	37.87	38.62	39.05	
	長期資金占不動產、廠房及設備 比率(%)	388.11	378.17	415.16	474.22	492.07	509.76	
償 債 能 力	流動比率(%)	177.73	174.87	210.91	207.94	202.96	202.87	
	速動比率(%)	139.44	128.58	175.74	172.01	162.12	165.80	
	利息保障倍數(%)	58.43	99.78	110.90	36.22	18.32	71.33	
經 營 能 力	應收款項週轉率(次)	4.03	3.59	3.55	3.37	2.85	4.48	
	平均收現日數	91	102	103	108	128	82	
	存貨週轉率(次)	5.62	6.10	5.64	5.43	4.57	5.68	
	應付款項週轉率(次)	3.09	3.09	3.22	3.27	2.86	3.66	
	平均銷貨日數	65	60	65	67	80	64	
	不動產、廠房及設備週轉率(次)	7.57	6.95	5.87	6.04	5.98	7.38	
	總資產週轉率(次)	1.17	1.02	0.89	0.87	0.78	0.95	
獲 利 能 力	資產報酬率(%)	10.17	7.62	7.20	5.06	1.83	1.80	
	權益報酬率(%)	18.83	13.83	12.01	7.82	2.80	2.80	
	稅前純益占實收資本比率(%)	37.47	24.60	24.50	15.17	5.17	4.95	
	純益率(%)	8.54	7.38	8.04	5.63	2.22	7.47	
	每股盈餘(元)	2.72	2.08	1.83	1.20	0.42	0.43	
現 金 流 量	現金流量比率(%)	34.22	28.87	36.28	17.85	5.78	28.11	
	現金流量允當比率(%)	157.40	204.58	197.28	171.84	149.61	1,245.98	
	現金再投資比率(%)	12.15	7.90	8.58	2.61	(註2)	11.97	
槓 桿 度	營運槓桿度	3.15	3.34	6.54	7.58	12.50	4.16	
	財務槓桿度	1.02	1.01	1.02	1.04	1.05	1.01	

最近二年度各項財務比率變動原因分析說明(增減變動達20%以上者)：

- 1.利息保障倍數、稅前利益占實收資本比率、資產報酬率、股東權益報酬率、純益率、每股盈餘：因109年營業收入受疫情影響較108年減少79,733仟元及109年外幣兌換損失較108年度增加NTD13,461仟元，致使109年稅後(前)淨利大幅減少所致。
- 2.現金流量比率：因109年較108年營業活動淨現金流量減少37,287仟元及流動負債增加12,006仟元所致。
- 3.現金流量允當比率：因109年度最近五年度營業活動淨現金流量大幅減少所致。
- 4.營運槓桿度：因109年營業收入受疫情影響較108年減少79,733仟元，致使109年營業利益隨之減少17,659仟元所致。

註1：本公司自102年1月1日起適用國際財務報導準則；以上各年度合併財務資料業經會計師查核簽證；110年3月31日之財務資料係經會計師核閱。

註2：產生營業活動現金流量為負數，故現金流量%不予計算。

## (2)個體財務比率分析

分析項目		最近五年度財務分析(註1)				
		105年	106年	107年	108年	109年
財務結構	負債占資產比率(%)	36.02	32.15	26.57	28.37	24.48
	長期資金占不動產、廠房及設備比率(%)	1,024.18	894.78	906.67	943.63	970.83
償債能力	流動比率(%)	190.62	190.19	202.21	189.00	202.05
	速動比率(%)	183.12	161.02	199.90	186.00	197.73
	利息保障倍數(%)	129.42	120.80	101.54	702.49	332.13
經營能力	應收款項週轉率(次)	3.99	3.35	3.33	3.38	2.58
	平均收現日數	91	109	110	108	142
	存貨週轉率(次)	114.05	109.53	137.86	139.45	76.67
	應付款項週轉率(次)	4.08	3.14	2.78	2.15	1.83
	平均銷貨日數	3	3	3	3	5
	不動產、廠房及設備週轉率(次)	17.11	12.94	8.91	8.50	6.97
	總資產週轉率(次)	1.20	0.92	0.70	0.67	0.54
獲利能力	資產報酬率(%)	12.69	9.19	8.56	5.68	2.06
	權益報酬率(%)	18.83	13.83	12.01	7.82	2.80
	稅前純益占實收資本比率(%) (註4)	33.11	26.10	22.41	14.81	4.85
	純益率(%)	10.45	9.88	12.05	8.48	3.84
	每股盈餘(元)	2.72	2.08	1.83	1.20	0.42
現金流量	現金流量比率(%)	46.69	26.29	61.11	24.43	(註2)
	現金流量允當比率(%)	292.09	227.79	229.09	180.70	139.01
	現金再投資比率(%)	12.08	0.80	11.80	2.62	(註2)
槓桿度	營運槓桿度	1.47	1.47	2.12	2.21	4.52
	財務槓桿度	1.01	1.01	1.02	1.00	1.00
最近二年度各項財務比率變動原因分析說明(增減變動達20%以上者)：						
1.利息保障倍數、稅前利益占實收資本比率、資產報酬率、股東權益報酬率、純益率、每股盈餘：因109年營業收入受疫情影響較108年減少111,280仟元及109年外幣兌換損失較108年度增加NTD6,155仟元，致使109年稅後(前)淨利大幅減少所致。						
2.應收帳款週轉率、應收帳款收現天數：因109年營業收入受疫情影響較108年減少111,280仟元所致。						
3.存貨週轉率、平均銷貨天數：因109年營業收入受疫情影響較108年減少111,280仟元，致使109年銷貨成本大幅減少所致。						
4.現金流量允當比率：因109年度最近五年度營業活動淨現金流量大幅減少所致。						
5.營運槓桿度：因109年營業收入受疫情影響較108年減少111,280仟元，致使109年營業利益隨之減少28,474仟元所致。						

註1：本公司自102年1月1日起適用國際財務報導準則；以上各年度個體財務資料業經會計師查核簽證。

註2：產生營業活動現金流量為負數，故現金流量%不予計算。

註3：公司股票為無面額或每股面額非屬新臺幣十元者，前開有關占實收資本比率計算，則改以資產負債表歸屬於母公司業主之權益比率計算之。



### (3)財務比率計算公式

#### 1.財務結構

(1)負債占資產比率=負債總額/資產總額。

(2)長期資金占不動產、廠房及設備比率=(權益總額+非流動負債)/不動產、廠房及設備淨額。

#### 2.償債能力

(1)流動比率=流動資產/流動負債。

(2)速動比率=(流動資產-存貨-預付費用)/流動負債。

(3)利息保障倍數=所得稅及利息費用前純益/本期利息支出。

#### 3.經營能力

(1)應收款項(包括應收帳款與因營業而產生之應收票據)週轉率=銷貨淨額/各期平均應收款項(包括應收帳款與因營業而產生之應收票據)餘額。

(2)平均收現日數=365/應收款項週轉率。

(3)存貨週轉率=銷貨成本/平均存貨額。

(4)應付款項(包括應付帳款與因營業而產生之應付票據)週轉率=銷貨成本/各期平均應付款項(包括應付帳款與因營業而產生之應付票據)餘額。

(5)平均銷貨日數=365/存貨週轉率。

(6)不動產、廠房及設備週轉率=銷貨淨額/平均不動產、廠房及設備淨額。

(7)總資產週轉率=銷貨淨額/平均資產總額。

#### 4.獲利能力

(1)資產報酬率=[稅後損益+利息費用×(1-稅率)]/平均資產總額。

(2)權益報酬率=稅後損益/平均權益總額。

(3)純益率=稅後損益/銷貨淨額。

(4)每股盈餘=(歸屬於母公司業主之損益-特別股股利)/加權平均已發行股數。

#### 5.現金流量

(1)現金流量比率=營業活動淨現金流量/流動負債。

(2)淨現金流量允當比率=最近五年度營業活動淨現金流量/最近五年度(資本支出+存貨增加額+現金股利)。

(3)現金再投資比率=(營業活動淨現金流量-現金股利)/(不動產、廠房及設備毛額+長期投資+其他非流動資產+營運資金)。

#### 6.槓桿度：

(1)營運槓桿度=(營業收入淨額-變動營業成本及費用)/營業利益。

(2)財務槓桿度=營業利益/(營業利益-利息費用)。

### 三、最近年度財務報告之監察人或審計委員會審查報告

#### 長盛科技股份有限公司

#### 審計委員會審查報告書

董事會造送本公司一〇九年度營業報告書、財務報表及盈餘分配議案等各項決算表冊，其中個體財務報表及合併財務報表業經安侯建業聯合會計師事務所郭柔蘭及楊柳鋒會計師查核完竣，並出具查核報告書在案。上述各項決算表冊經本審計委員會等審查完竣，認為尚無不符，爰依公司法第二一九條之規定，繕具報告書，敬請 鑒察。

此 致

長盛科技股份有限公司一一〇年股東常會

審計委員會召集人：陳賜福

陳賜福

中 華 民 國 一 一 〇 年 五 月 十 一 日

## 四、最近年度財務報告

### 會計師查核報告

長盛科技股份有限公司董事會 公鑒：

#### 查核意見

長盛科技股份有限公司及其子公司(長盛集團)民國一〇九年及一〇八年十二月三十一日之合併資產負債表，暨民國一〇九年及一〇八年一月一日至十二月三十一日之合併綜合損益表、合併權益變動表及合併現金流量表，以及合併財務報告附註(包括重大會計政策彙總)，業經本會計師查核竣事。

依本會計師之意見，上開合併財務報告在所有重大方面係依照證券發行人財務報告編製準則暨經金融監督管理委員會認可並發布生效之國際財務報導準則、國際會計準則、解釋及解釋公告編製，足以允當表達長盛集團民國一〇九年及一〇八年十二月三十一日之合併財務狀況，暨民國一〇九年及一〇八年一月一日至十二月三十一日之合併財務績效及合併現金流量。

#### 查核意見之基礎

本會計師民國一〇九年度合併財務報告係依照會計師查核簽證財務報表規則及一般公認審計準則執行查核工作；民國一〇八年度合併財務報告係依照會計師查核簽證財務報表規則、金管證審字第1090360805號函及一般公認審計準則執行查核工作。本會計師於該等準則下之責任將於會計師查核合併財務報告之責任段進一步說明。本會計師所隸屬事務所受獨立性規範之人員已依會計師職業道德規範，與長盛集團保持超然獨立，並履行該規範之其他責任。本會計師相信已取得足夠及適切之查核證據，以作為表示查核意見之基礎。

#### 關鍵查核事項

關鍵查核事項係指依本會計師之專業判斷，對長盛集團民國一〇九年度合併財務報告之查核最為重要之事項。該等事項已於查核合併財務報告整體及形成查核意見之過程中予以因應，本會計師並不對該等事項單獨表示意見。本會計師判斷應溝通在查核報告上之關鍵查核事項如下：

##### 一、應收帳款備抵評價正確性

有關應收帳款之會計政策請詳合併財務報告附註四(七)金融工具；應收帳款會計估計及假設不確定性，請詳合併財務報告附註五(一)；應收帳款之附註說明，請詳合併財務報告附註六(三)。

關鍵查核事項之說明：

長盛集團應收帳款評價以客戶信用風險、歷史實際發生呆帳之情形及前瞻性考量為依據，因歷史發生率低故備抵應收帳款減損損失提列數低；然而集團銷售區域集中，且帳款集中於單一客戶，由於客戶付款時間偶有延遲，可能產生金額重大之已逾期未減損帳款，故應收帳款之評價具高度不確定性，因此判斷為關鍵查核事項。

因應之查核程序：

本會計師對上述關鍵查核事項之主要查核程序包括檢視應收帳款減損評價及客戶信用風險等級是否已按集團既訂之會計政策評估及分類；檢視應收帳款帳齡報表，分析應收帳款逾期情形；檢視逾期應收帳款或應收票據金額是否重大，重大者查明原因及其合理性以評估提列是否適當；評估集團管理階層針對有關應收帳款備抵呆帳變動、帳齡逾期及信用風險之揭露是否允當。

## 二、存貨備抵評價正確性

有關存貨之會計政策請詳合併財務報告附註四(八)存貨；存貨會計估計及假設不確定性，請詳合併財務報告附註五(二)；存貨之附註說明，請詳合併財務報告附註六(五)。

關鍵查核事項之說明：

由於存貨評價考量產業特性、產品生命週期、銷售狀況及未來使用價值等因素後，逐項評估其存貨跌價及呆滯損失之可能性，故存貨跌價及呆滯損失之提列涉及集團管理階層之主觀專業判斷。

因應之查核程序：

本會計師對上述關鍵查核事項之主要查核程序包括檢視存貨庫齡報表，分析各期存貨庫齡變化情形；評估存貨之評價是否已按集團既訂之會計政策；瞭解集團管理階層所採用之銷售價格及存貨市價變動之情形，以評估存貨淨變現價值之合理性；取得備抵存貨跌價及呆滯損失變動明細表，並驗證其計算之正確性；評估集團管理階層針對有關存貨備抵之揭露是否允當。

## 其他事項

長盛科技股份有限公司已編製民國一〇九年及一〇八年度之個體財務報告，並經本會計師出具無保留意見之查核報告在案，備供參考。

## 管理階層與治理單位對合併財務報告之責任

管理階層之責任係依照證券發行人財務報告編製準則暨經金融監督管理委員會認可並發布生效之國際財務報導準則、國際會計準則、解釋及解釋公告編製允當表達之合併財務報告，且維持與合併財務報告編製有關之必要內部控制，以確保合併財務報告未存有導因於舞弊或錯誤之重大不實表達。

於編製合併財務報告時，管理階層之責任亦包括評估長盛集團繼續經營之能力、相關事項之揭露，以及繼續經營會計基礎之採用，除非管理階層意圖清算長盛集團或停止營業，或除清算或停業外別無實際可行之其他方案。

長盛集團之治理單位(含審計委員會)負有監督財務報導流程之責任。

### 會計師查核合併財務報告之責任

本會計師查核合併財務報告之目的，係對合併財務報告整體是否存有導因於舞弊或錯誤之重大不實表達取得合理確信，並出具查核報告。合理確信係高度確信，惟依照一般公認審計準則執行之查核工作無法保證必能偵出合併財務報告存有之重大不實表達。不實表達可能導因於舞弊或錯誤。如不實表達之個別金額或彙總數可合理預期將影響合併財務報表使用者所作之經濟決策，則被認為具有重大性。

本會計師依照一般公認審計準則查核時，運用專業判斷並保持專業上之懷疑。本會計師亦執行下列工作：

- 1.辨認並評估合併財務報告導因於舞弊或錯誤之重大不實表達風險；對所評估之風險設計及執行適當之因應對策；並取得足夠及適切之查核證據以作為查核意見之基礎。因舞弊可能涉及共謀、偽造、故意遺漏、不實聲明或踰越內部控制，故未偵出導因於舞弊之重大不實表達之風險高於導因於錯誤者。
- 2.對與查核攸關之內部控制取得必要之瞭解，以設計當時情況下適當之查核程序，惟其目的非對長盛集團內部控制之有效性表示意見。
- 3.評估管理階層所採用會計政策之適當性，及其所作會計估計與相關揭露之合理性。
- 4.依據所取得之查核證據，對管理階層採用繼續經營會計基礎之適當性，以及使長盛集團繼續經營之能力可能產生重大疑慮之事件或情況是否存在重大不確定性，作出結論。本會計師若認為該等事件或情況存在重大不確定性，則須於查核報告中提醒合併財務報告使用者注意合併財務報告之相關揭露，或於該等揭露係屬不適當時修正查核意見。本會計師之結論係以截至查核報告日所取得之查核證據為基礎。惟未來事件或情況可能導致長盛集團不再具有繼續經營之能力。
- 5.評估合併財務報告(包括相關附註)之整體表達、結構及內容，以及合併財務報告是否允當表達相關交易及事件。
- 6.對於集團內組成個體之財務資訊取得足夠及適切之查核證據，以對合併財務報告表示意見。本會計師負責集團查核案件之指導、監督及執行，並負責形成集團之查核意見。

本會計師與治理單位溝通之事項，包括所規劃之查核範圍及時間，以及重大查核發現(包括於查核過程中所辨認之內部控制顯著缺失)。

本會計師亦向治理單位提供本會計師所隸屬事務所受獨立性規範之人員已遵循會計師職業道德規範中有關獨立性之聲明，並與治理單位溝通所有可能被認為會影響會計師獨立性之關係及其他事項(包括相關防護措施)。

本會計師從與治理單位溝通之事項中，決定對長盛集團民國一〇九年度合併財務報告查核之關鍵查核事項。本會計師於查核報告中敘明該等事項，除非法令不允許公開揭露特定事項，或在極罕見情況下，本會計師決定不於查核報告中溝通特定事項，因可合理預期此溝通所產生之負面影響大於所增進之公眾利益。

安侯建業聯合會計師事務所

高亭南



會計師：

楊新鋒



證券主管機關：金管證審字第1070304941號  
核准簽證文號：(90)台財證(六)字第166967號  
民國一一〇年三月二十九日

長盛科技股份有限公司及子公司

合併資產負債表

民國一〇九年及一〇八年十二月三十一日

單位：新台幣千元

	109.12.31		108.12.31		109.12.31		108.12.31	
	金額	%	金額	%	金額	%	金額	%
<b>資產</b>								
<b>流動資產：</b>								
1100 現金及約當現金(附註六(一)及六(十九))	\$ 255,815	30	304,870	35	2100			
1136 按攤銷後成本衡量之金融資產—流動(附註六(二)及六(十九))	25,632	3	-	-	2150			
1150 應收票據淨額(附註五、六(三)、六(十六)及六(十九))	375	-	-	-	2170			
1170 應收帳款淨額(附註五、六(三)、六(十六)及六(十九))	240,665	28	233,779	27	2200			
1200 其他應收款(附註六(四)及六(十九))	6,972	1	2,448	-	2230			
130X 存貨(附註六(五))	111,803	13	101,726	12	2280			
1470 其他流動資產	21,573	3	11,313	1	2320			
	662,835	78	654,136	75	2130			
<b>非流動資產：</b>					2399			
1517 透過其他綜合損益按公允價值衡量之金融資產—非流動(附註六(二)及六(十九))	1,936	-	4,200	-				
1600 不動產、廠房及設備(附註六(六)及八)	108,017	13	118,102	14	2580			
1755 使用權資產(附註六(七))	27,274	3	40,358	5	2640			
1760 投資性不動產淨額(附註六(八)及八)	45,669	5	46,041	5	2645			
1780 無形資產	2,277	-	2,517	-				
1840 遞延所得稅資產(附註四及六(十三))	2,502	-	1,339	-				
1920 存出保證金(附註六(十九))	1,783	-	1,774	-				
1990 其他非流動資產—其他	5,815	1	6,176	1				
	195,273	22	220,507	25	3100			
					3200			
<b>負債及權益</b>								
<b>流動負債：</b>								
短期借款(附註六(九))					2100			
應付票據(附註六(十九))					2150			
應付帳款(附註六(十九))					2170			
其他應付款(附註六(十九))					2200			
本期所得稅負債(附註四及六(十三))					2230			
租賃負債—流動(附註六(十一)、六(十九)及六(廿二))					2280			
一年或一營業週期內到期長期負債(附註六(十)及六(十九))					2320			
合約負債—流動(附註六(十六))					2130			
其他流動負債—其他					2399			
	1,157	-	792	-				
	326,587	38	314,581	36				
<b>非流動負債：</b>								
租賃負債—非流動(附註六(十一)、六(十九)及六(廿二))					4,080			
淨確定福利負債—非流動(附註六(十二))					427			
存入保證金(附註六(十九))					316			
	4,823	1	16,542	2				
	331,410	39	331,123	38				
<b>負債總計</b>								
<b>歸屬母公司業主之權益：</b>								
股本	355,316	41	355,316	41				
資本公積	19,787	2	19,787	2				
保留盈餘：								
法定盈餘公積	42,467	5	38,301	4				
特別盈餘公積	23,983	3	16,133	2				
未分配盈餘	112,523	13	137,966	16				
其他權益	(27,378)	(3)	(23,983)	(3)				
<b>權益總計(附註六(十四))</b>	526,698	61	543,520	62				
<b>負債及權益總計</b>	\$ 858,108	100	\$ 874,643	100				

(請詳閱後附合併財務報告附註)



經理人：葉文獻



董事長：尚元良



會計主管：吳淑惠

長盛科技股份有限公司及子公司

合併綜合損益表

民國一〇九年及一〇八年一月一日至十二月三十一日

單位：新台幣千元

	109年度		108年度	
	金額	%	金額	%
4000 營業收入(附註六(十六))	\$ 675,893	100	755,626	100
5000 營業成本(附註六(五))	488,325	72	544,473	72
營業毛利	187,568	28	211,153	28
營業費用：(附註六(十八))				
6100 推銷費用	38,944	6	34,725	5
6200 管理費用	122,340	18	130,700	17
6300 研究發展費用	5,592	1	7,377	1
	166,876	25	172,802	23
營業淨利	20,692	3	38,351	5
營業外收入及支出：(附註六(十八))				
7100 利息收入	1,729	-	3,323	-
7020 其他利益及損失	(3,003)	-	13,746	2
7050 財務成本	(1,060)	-	(1,530)	-
	(2,334)	-	15,539	2
7900 繼續營業部門稅前淨利	18,358	3	53,890	7
7950 減：所得稅費用(附註六(十三))	3,374	-	11,321	1
本期淨利	14,984	3	42,569	6
其他綜合損益：				
8310 不重分類至損益之項目				
8311 確定福利計畫之再衡量數	15	-	(902)	-
8316 透過其他綜合損益按公允價值衡量之權益工具投資未實現評價損益(附註六(十四)及(十九))	(2,264)	-	-	-
8349 減：與不重分類之項目相關之所得稅	-	-	-	-
不重分類至損益之項目合計	(2,249)	-	(902)	-
8360 後續可能重分類至損益之項目				
8361 國外營運機構財務報表換算之兌換差額	(1,131)	-	(7,850)	(1)
8399 減：與可能重分類之項目相關之所得稅	-	-	-	-
後續可能重分類至損益之項目合計	(1,131)	-	(7,850)	(1)
本期其他綜合損益(稅後淨額)	(3,380)	-	(8,752)	(1)
本期綜合損益總額	\$ 11,604	3	33,817	5
基本每股盈餘(單位：新台幣元)(附註六(十五))	\$ 0.42		1.20	
稀釋每股盈餘(單位：新台幣元)(附註六(十五))	\$ 0.42		1.19	

(請詳閱後附合併財務報告附註)

董事長：尚元良



經理人：葉文麒



會計主管：吳淑惠





長盛科技股份有限公司及子公司

合併權益變動表

民國一〇九年及一〇八年一月一日至十二月三十一日

單位：新台幣千元

	歸屬於母公司業主之權益						其他權益項目		權益總額
	普通股	資本公積	法定盈餘公積	保留盈餘	未分配盈餘	國外營運機構財務報表換算之兌換差額	透過其他綜合損益按公允價值衡量之金融資產未實現損益		
民國一〇八年一月一日餘額	\$ 355,316	19,787	31,801	2,209	152,255	(16,133)	-	545,235	
本期淨利	-	-	-	-	42,569	-	-	42,569	
本期其他綜合損益	-	-	-	-	(902)	(7,850)	-	(8,752)	
本期綜合損益總額	-	-	-	-	41,667	(7,850)	-	33,817	
盈餘指撥及分配：									
提列法定盈餘公積	-	-	6,500	-	(6,500)	-	-	-	
提列特別盈餘公積	-	-	-	13,924	(13,924)	-	-	-	
普通股現金股利	-	-	-	-	(35,532)	-	-	(35,532)	
民國一〇八年十二月三十一日餘額	355,316	19,787	38,301	16,133	137,966	(23,983)	-	543,520	
本期淨利	-	-	-	-	14,984	-	-	14,984	
本期其他綜合損益	-	-	-	-	15	(1,131)	(2,264)	(3,380)	
本期綜合損益總額	-	-	-	-	14,999	(1,131)	(2,264)	11,604	
盈餘指撥及分配：									
提列法定盈餘公積	-	-	4,166	-	(4,166)	-	-	-	
提列特別盈餘公積	-	-	-	7,850	(7,850)	-	-	-	
普通股現金股利	-	-	-	-	(28,426)	-	-	(28,426)	
民國一〇九年十二月三十一日餘額	\$ 355,316	19,787	42,467	23,983	112,523	(25,114)	(2,264)	526,698	

(請詳閱後附合併財務報告附註)



董事長：尚元良



經理人：葉文麒



會計主管：吳淑惠

## 長盛科技股份有限公司及子公司

## 合併現金流量表

民國一〇九年及一〇八年一月一日至十二月三十一日

單位：新台幣千元

	109年度	108年度
<b>營業活動之現金流量：</b>		
本期稅前淨利	\$ 18,358	53,890
調整項目：		
收益費損項目		
折舊費用	28,315	33,877
攤銷費用	4,838	4,353
預期信用減損(迴轉利益)損失	(54)	75
利息費用	1,060	1,530
租賃修改利益	(28)	-
利息收入	(1,729)	(3,323)
股利收入	(40)	-
處分及報廢不動產、廠房及設備損失	226	81
其他	-	428
收益費損項目合計	32,588	37,021
與營業活動相關之資產/負債變動數：		
與營業活動相關之資產之淨變動：		
應收票據(增加)減少	(375)	30
應收帳款增加	(6,833)	(19,135)
其他應收款(增加)減少	(2,552)	2,559
存貨增加	(9,791)	(2,588)
其他流動資產增加	(10,735)	(1,989)
與營業活動相關之資產之淨變動合計	(30,286)	(21,123)
與營業活動相關之負債之淨變動：		
合約負債(減少)增加	(1,059)	140
應付票據(減少)增加	(50)	63
應付帳款增加(減少)	10,941	(2,701)
其他應付款減少	(395)	(4,003)
其他流動負債增加	365	52
與營業活動相關之負債之淨變動合計	9,802	(6,449)
與營業活動相關之資產及負債之淨變動合計	(20,484)	(27,572)
調整項目合計	12,104	9,449
營運產生之現金流入	30,462	63,339
收取之利息	1,729	3,323
收取之股利	40	-
支付之利息	(1,055)	(1,538)
支付之所得稅	(12,313)	(8,974)
營業活動之淨現金流入	18,863	56,150
<b>投資活動之現金流量：</b>		
取得透過其他綜合損益按公允價值衡量之金融資產	-	(3,200)
取得按攤銷後成本衡量之金融資產	(25,632)	-
取得不動產、廠房及設備	(7,588)	(10,504)
處分不動產、廠房及設備	78	-
存出保證金增加	(9)	(942)
其他資產增加	(3,773)	(2,374)
取得無形資產	(524)	(760)
投資活動之淨現金流出	(37,448)	(17,780)
<b>籌資活動之現金流量：</b>		
短期借款增加	10,000	-
償還長期借款	(2,333)	(3,033)
租賃本金償還	(12,124)	(10,406)
發放現金股利	(28,426)	(35,532)
籌資活動之淨現金流出	(32,883)	(48,971)
匯率變動對現金及約當現金之影響	2,413	(6,783)
本期現金及約當現金減少數	(49,055)	(17,384)
期初現金及約當現金餘額	304,870	322,254
期末現金及約當現金餘額	\$ 255,815	304,870

(請詳閱後合併財務報告附註)

董事長：尚元良



經理人：葉文麒



會計主管：吳淑惠



**長盛科技股份有限公司及子公司**  
**合併財務報告附註**  
**民國一〇九年度及一〇八年度**  
(除另有註明者外，所有金額均以新台幣千元為單位)

**一、公司沿革**

長盛科技股份有限公司(以下稱「本公司」)於民國八十三年四月奉經濟部核准設立，註冊地址為新北市淡水區中正東路二段69號10樓。本公司於民國九十四年八月奉行政院金融監督管理委員會證券期貨局核准補辦公開發行，並於同年十二月經財團法人中華民國證券櫃檯買賣中心核准，正式於興櫃掛牌交易。本公司於民國一〇四年四月經財團法人中華民國證券櫃檯買賣中心核准，並於同年五月十八日正式上櫃掛牌交易。合併公司主要營業項目為各種電子連接器、線組及其零組件之製造、加工、裝配及買賣，請詳附註十四。

**二、通過財務報告之日期及程序**

本合併財務報告已於民國一一〇年三月二十九日經董事會通過發佈。

**三、新發布及修訂準則及解釋之適用**

(一)已採用金融監督管理委員會認可之新發布及修訂後準則及解釋之影響

合併公司自民國一〇九年一月一日起開始適用下列新修正之國際財務報導準則，且對合併財務報告未造成重大影響。

- 國際財務報導準則第三號之修正「業務之定義」
- 國際財務報導準則第九號、國際會計準則第三十九號及國際財務報導準則第七號之修正「利率指標變革」
- 國際會計準則第一號及國際會計準則第八號之修正「重大之定義」
- 國際財務報導準則第十六號之修正「新型冠狀病毒肺炎相關租金減讓」

(二)尚未採用金管會認可之國際財務報導準則之影響

合併公司評估適用下列自民國一一〇年一月一日起生效之新修正之國際財務報導準則，將不致對合併財務報告造成重大影響。

- 國際財務報導準則第四號之修正「暫時豁免適用國際財務報導準則第九號之延長」
- 國際財務報導準則第九號、國際會計準則第三十九號、國際財務報導準則第七號、國際財務報導準則第四號及國際財務報導準則第十六號之修正「利率指標變革—第二階段」

(三)金管會尚未認可之新發布及修訂準則及解釋

國際會計準則理事會已發布及修正但尚未經金管會認可之準則及解釋，對合併公司可能攸關者如下：

## 長盛科技股份有限公司及子公司合併財務報告附註(續)

新發布或修訂準則	主要修訂內容	理事會發布 之生效日
國際會計準則第1號之修正「將負債分類為流動或非流動」	修正條文係為提升準則應用之一致性，以協助企業判定不確定清償日之債務或其他負債於資產負債表究竟應分類為流動(於或可能於一年內到期者)或非流動。  修正條文亦闡明企業可能以轉換為權益來清償之債務之分類規定。	2023.1.1

合併公司現正持續評估上述準則及解釋對合併公司財務狀況與經營結果之影響，相關影響待評估完成時予以揭露。

合併公司預期下列其他尚未認可之新發布及修正準則不致對合併財務報告造成重大影響。

- 國際財務報導準則第十號及國際會計準則第二十八號之修正「投資者與其關聯企業或合資間之資產出售或投入」
- 國際財務報導準則第十七號「保險合約」及國際財務報導準則第十七號之修正
- 國際會計準則第十六號之修正「不動產、廠房及設備－達到預定使用狀態前之價款」
- 國際會計準則第三十七號之修正「虧損性合約－履行合約之成本」
- 國際財務報導準則2018-2020週期之年度改善
- 國際財務報導準則第三號之修正「對觀念架構之引述」
- 國際會計準則第一號之修正「會計政策之揭露」
- 國際會計準則第八號之修正「會計估計之定義」

#### 四、重大會計政策之彙總說明

本合併財務報告所採用之重大會計政策彙總說明如下。下列會計政策已一致適用於本合併財務報告之所有表達期間。

##### (一) 遵循聲明

本合併財務報告係依照證券發行人財務報告編製準則(以下簡稱「編製準則」)編製及金融監督管理委員會認可並發布生效之國際財務報導準則、國際會計準則、解釋及解釋公告(以下簡稱「金管會認可之國際財務報導準則」)編製。

##### (二) 編製基礎

###### 1. 衡量基礎

除下列資產負債表之重要項目外，本合併財務報告係依歷史成本為基礎編製：

- (1) 依公允價值衡量之透過其他綜合損益按公允價值金融資產；及
- (2) 淨確定福利負債(或資產)，係依退休基金資產之公允價值減除確定福利義務現值及資產上限影響數衡量。

## 長盛科技股份有限公司及子公司合併財務報告附註(續)

### 2.功能性貨幣及表達貨幣

合併公司每一個體均係以各營運所處主要經濟環境之貨幣為其功能性貨幣。本合併財務報告係以本公司之功能性貨幣，新台幣表達。所有以新台幣表達之財務資訊均以新台幣千元為單位。

### (三)合併基礎

#### 1.合併財務報告編製原則

合併財務報告之編製主體包含本公司及由本公司所控制之個體(即子公司)。當本公司暴露於來自對被投資個體之參與之變動報酬或對該等變動報酬享有權利，且透過對被投資個體之權力有能力影響該等報酬時，本公司控制該個體。

自取得子公司控制力之日起，開始將其財務報告納入合併財務報告，直至喪失控制之日為止。合併公司間之交易、餘額及任何未實現收益與費損，業於編製合併財務報告時已全數消除。子公司之綜合損益總額係分別歸屬至本公司業主及非控制權益，即使非控制權益因而成為虧損餘額亦然。

子公司之財務報告業已適當調整，俾使其會計政策與合併公司所使用之會計政策一致。

合併公司對子公司所有權權益之變動，未導致喪失對子公司之控制者，係作為與業主間之權益交易處理。非控制權益之調整數與所支付或收取對價公允價值間之差額，係直接認列於權益且歸屬於本公司業主。

當合併公司喪失對子公司之控制，合併財務報告中將前子公司之資產(包含商譽)及負債與非控制權益按喪失控制日之帳面金額除列，並對前子公司之保留投資以喪失控制日之公允價值重新衡量。處分損益為下列兩者之差額：(1)所收取對價之公允價值與對前子公司之保留投資於喪失控制日之公允價值合計數，及(2)子公司之資產(包含商譽)及負債與非控制權益於喪失控制日之帳面金額合計數。對於先前認列於其他綜合損益中與該子公司有關之所有金額，其會計處理之基礎與合併公司若直接處分相關資產或負債所必須遵循之基礎相同。

#### 2.列入合併財務報告之子公司

列入本合併財務報告之子公司包含：

投資公司名稱	子公司名稱	業務性質	所持股權百分比	
			109.12.31	108.12.31
本公司	永盛責任有限公司	線組加工	100.00 %	100.00 %
"	EXTRACT LTD.(EXTRACT)	投資控股公司	100.00 %	100.00 %
"	安盛科技責任有限公司	線組加工	69.70 %	69.70 %
永盛責任有限公司	安盛科技責任有限公司	線組加工	30.30 %	30.30 %

## 長盛科技股份有限公司及子公司合併財務報告附註(續)

投資公司名稱	子公司名稱	業務性質	所持股權百分比	
			109.12.31	108.12.31
EXTRACT	長琦電子(深圳)有限公司(長琦)	連接器組裝	100.00 %	100.00 %
"	阜盛電子(羅定)有限公司(阜盛)	連接器組裝	100.00 %	100.00 %

3.未列入合併財務報告之子公司：無。

### (四)外幣

#### 1.外幣交易

外幣交易依交易日之匯率換算為功能性貨幣。於後續每一報導期間結束日(以下稱報導日)，外幣貨幣性項目依當日之匯率換算為功能性貨幣。以公允價值衡量之外幣非貨幣性項目依衡量公允價值當日之匯率換算為功能性貨幣，以歷史成本衡量之外幣非貨幣性項目則依交易日之匯率換算。

換算所產生之外幣兌換差異通常係認列於損益，惟以下情況係認列於其他綜合損益：

- (1)指定為透過其他綜合損益按公允價值衡量之權益工具；
- (2)指定為國外營運機構淨投資避險之金融負債於避險有效範圍內；或
- (3)合格之現金流量避險於避險有效範圍內。

#### 2.國外營運機構

國外營運機構之資產及負債，包括收購時產生之商譽及公允價值調整，係依報導日之匯率換算為新台幣；收益及費損項目則依當期平均匯率換算新台幣，所產生之兌換差額均認列為其他綜合損益。

當處分國外營運機構致喪失控制、共同控制或重大影響時，與該國外營運機構相關之累計兌換差額係全數重分類為損益。部分處分含有國外營運機構之子公司時，相關累計兌換差額係按比例重新歸屬至非控制權益。部分處分含有國外營運機構之關聯企業或合資之投資時，相關累計兌換差額則按比例重分類至損益。

對國外營運機構之貨幣性應收或應付項目，若尚無清償計畫且不可能於可預見之未來予以清償時，其所產生之外幣兌換損益視為對該國外營運機構淨投資之一部分而認列為其他綜合損益。

### (五)資產與負債區分流動與非流動之分類標準

符合下列條件之一之資產列為流動資產，非屬流動資產之所有其他資產則列為非流動資產：

- 1.預期於其正常營業週期中實現該資產，或意圖將其出售或消耗；
- 2.主要為交易目的而持有該資產；
- 3.預期於報導期間後十二個月內實現該資產；或

## 長盛科技股份有限公司及子公司合併財務報告附註(續)

4.該資產為現金或約當現金，但於報導期間後至少十二個月將該資產交換或用以清償負債受到其他限制者除外。

符合下列條件之一之負債列為流動負債，非屬流動負債之所有其他負債則列為非流動負債：

- 1.預期將於正常營業週期中清償該負債；
- 2.主要為交易目的而持有該負債；
- 3.預期將於報導期間後十二個月內到期清償該負債；或
- 4.未具無條件將清償期限遞延至報導期間後至少十二個月之權利之負債。負債之條款，可能依交易對方之選擇，以發行權益工具而導致其清償者，並不影響其分類。

### (六)現金及約當現金

現金包括庫存現金及活期存款。約當現金係指可隨時轉換成定額現金且價值變動風險甚小之短期並具高度流動性之投資。定期存款符合前述定義且持有目的係滿足短期現金承諾而非投資或其他目的者，列報於約當現金。

### (七)金融工具

應收帳款及所發行之債務證券原始係於產生時認列。所有其他金融資產及金融負債原始係於合併公司成為金融工具合約條款之一方時認列。非透過損益按公允價值衡量之金融資產(除不包含重大財務組成部分之應收帳款外)或金融負債原始係按公允價值加計直接可歸屬於該取得或發行之交易成本衡量。不包含重大財務組成部分之應收帳款原始係按交易價格衡量。

#### 1.金融資產

金融資產之購買或出售符合慣例交易者，合併公司對以相同方式分類之金融資產，其所有購買及出售一致地採交易日會計處理。

原始認列時金融資產分類為：按攤銷後成本衡量之金融資產、透過其他綜合損益按公允價值衡量之債務工具投資、透過其他綜合損益按公允價值衡量之權益工具投資或透過損益按公允價值衡量之金融資產。合併公司僅於改變管理金融資產之經營模式時，始自下一個報導期間之首日起重分類所有受影響之金融資產。

#### (1)按攤銷後成本衡量之金融資產

金融資產同時符合下列條件，且未指定為透過損益按公允價值衡量時，係按攤銷後成本衡量：

- 係在以收取合約現金流量為目的之經營模式下持有該金融資產。
- 該金融資產之合約條款產生特定日期之現金流量，完全為支付本金及流通在外本金金額之利息。

該等資產後續以原始認列金額加減計採有效利息法計算之累積攤銷數，並調整任何備抵損失之攤銷後成本衡量。利息收入、外幣兌換損益及減損損失係認列於損益。除列時，將利益或損失列入損益。

## 長盛科技股份有限公司及子公司合併財務報告附註(續)

### (2) 透過其他綜合損益按公允價值衡量之金融資產

債務工具投資同時符合下列條件，且未指定為透過損益按公允價值衡量時，係透過其他綜合損益按公允價值衡量：

- 係在以收取合約現金流量及出售為目的之經營模式下持有該金融資產。
- 該金融資產之合約條款產生特定日期之現金流量，完全為支付本金及流通在外本金金額之利息。

合併公司於原始認列時，可作一不可撤銷之選擇，將非持有供交易之權益工具投資後續公允價值變動列報於其他綜合損益。前述選擇係按逐項工具基礎所作成。

屬債務工具投資者後續按公允價值衡量。按有效利息法計算之利息收入、外幣兌換損益及減損損失認列於損益，其餘淨利益或損失係認列為其他綜合損益。於除列時，累計之其他綜合損益金額重分類至損益。

屬權益工具投資者後續按公允價值衡量。股利收入(除非明顯代表部分投資成本之回收)係認列於損益。其餘淨利益或損失係認列為其他綜合損益且不重分類至損益。

權益投資之股利收入於合併公司有權利收取股利之日認列(通常係除息日)。

### (3) 透過損益按公允價值衡量之金融資產

非屬上述按攤銷後成本衡量或透過其他綜合損益按公允價值衡量之金融資產，係透過損益按公允價值衡量，包括衍生性金融資產。合併公司於原始認列時，為消除或重大減少會計配比不當，得不可撤銷地將符合按攤銷後成本衡量或透過其他綜合損益按公允價值衡量條件之金融資產，指定為透過損益按公允價值衡量之金融資產。

該等資產後續按公允價值衡量，其淨利益或損失(包含任何股利及利息收入)係認列為損益。

### (4) 金融資產減損

合併公司針對按攤銷後成本衡量之金融資產(包括現金及約當現金、按攤銷後成本衡量之金融資產、應收票據及應收帳款、其他應收款、應收融資租賃款、存出保證金及其他金融資產等)、透過其他綜合損益按公允價值衡量之債務工具投資及合約資產之預期信用損失認列備抵損失。

應收帳款及合約資產之備抵損失係按存續期間預期信用損失金額衡量。

十二個月預期信用損失係指金融工具於報導日後十二個月內可能違約事項所產生之預期信用損失(或較短期間，若金融工具之預期存續期間短於十二個月時)。

衡量預期信用損失之最長期間為合併公司暴露於信用風險之最長合約期間。



## 長盛科技股份有限公司及子公司合併財務報告附註(續)

預期信用損失為金融工具預期存續期間信用損失之機率加權估計值。信用損失係按所有現金短收之現值衡量，亦即合併公司依據合約可收取之現金流量與合併公司預期收取之現金流量之差額。預期信用損失係按金融資產之有效利率折現。

於每一報導日合併公司評估按攤銷後成本衡量金融資產及透過其他綜合損益按公允價值衡量之債務證券是否有信用減損。對金融資產之估計未來現金流量具有不利影響之一項或多項事項已發生時，該金融資產已信用減損。金融資產已信用減損之證據包括有關下列事項之可觀察資料：

- 借款人或發行人之重大財務困難；
- 違約；
- 因與借款人之財務困難相關之經濟或合約理由，合併公司給予借款人原本不會考量之讓步；
- 借款人很有可能會聲請破產或進行其他財務重整；或
- 由於財務困難而使該金融資產之活絡市場消失。

按攤銷後成本衡量之金融資產之備抵損失係自資產之帳面金額中扣除。透過其他綜合損益按公允價值衡量債務工具投資之備抵損失係調整損益及認列於其他綜合損益(而不減少資產之帳面金額)。

當合併公司對回收金融資產整體或部分無法合理預期時，係直接減少其金融資產總帳面金額。合併公司係以是否合理預期可回收之基礎個別分析沖銷之時點及金額。合併公司預期已沖銷金額將不會重大迴轉。然而，已沖銷之金融資產仍可強制執行，以符合合併公司回收逾期金額之程序。

### (5)金融資產之除列

合併公司僅於對來自該資產現金流量之合約權利終止，或已移轉金融資產且該資產所有權之幾乎所有風險及報酬已移轉予其他企業，或既未移轉亦未保留所有權之幾乎所有風險及報酬且未保留該金融資產之控制時，始將金融資產除列。

合併公司簽訂移轉金融資產之交易，若保留已移轉資產所有權之所有或幾乎所有風險及報酬，則仍持續認列於資產負債表。

## 2.金融負債及權益工具

### (1)負債或權益之分類

合併公司發行之債務及權益工具係依據合約協議之實質與金融負債及權益工具之定義分類為金融負債或權益。

### (2)權益交易

權益工具係指表彰合併公司於資產減除其所有負債後剩餘權益之任何合約。合併公司發行之權益工具係以取得之價款扣除直接發行成本後之金額認列。

## 長盛科技股份有限公司及子公司合併財務報告附註(續)

### (3)金融負債

金融負債係分類為攤銷後成本或透過損益按公允價值衡量。金融負債若屬持有供交易、衍生工具或於原始認列時指定，則分類為透過損益按公允價值衡量。透過損益按公允價值衡量之金融負債係以公允價值衡量，且相關淨利益及損失，包括任何利息費用，係認列於損益。

其他金融負債後續採有效利息法按攤銷後成本衡量。利息費用及兌換損益係認列於損益。除列時之任何利益或損失亦係認列於損益。

### (4)金融負債之除列

合併公司係於合約義務已履行、取消或到期時，除列金融負債。當金融負債條款修改且修改後負債之現金流量有重大差異，則除列原金融負債，並以修改後條款為基礎按公允價值認列新金融負債。

除列金融負債時，其帳面金額與所支付或應支付對價總額(包含任何所移轉之非現金資產或承擔之負債)間之差額認列為損益。

### (5)金融資產及負債之互抵

金融資產及金融負債僅於合併公司目前有法律上有可執行之權利進行互抵及有意圖以淨額交割或同時變現資產及清償負債時，方予以互抵並以淨額表達於資產負債表。

## (八)存 貨

存貨係以成本與淨變現價值孰低衡量。成本包括使其達可供使用的地點及狀態所發生之取得、產製或加工成本及其他成本，並採加權平均法計算。製成品及在製品存貨之成本包括依適當比例按正常產能分攤之製造費用。

淨變現價值係指正常營業下之估計售價減除估計完工尚需投入之估計成本及完成出售所需之估計成本後之餘額。

## (九)投資性不動產

投資性不動產係指持有供賺取租金或資產增值或二者兼具，而非供正常營業出售、用於生產、提供商品或勞務或作為行政管理目的之不動產。投資性不動產原始以成本衡量，後續以成本減累計折舊及累計減損衡量，其折舊方法、耐用年限及殘值比照不動產、廠房及設備規定處理。

投資性不動產處分利益或損失(以淨處分價款與該項目之帳面金額間之差額計算)係認列於損益。

投資性不動產之租金收益係於租賃期間按直線法認列於其他利益。給與之租賃誘因係於租賃期間認列為租賃收益之一部分。

## 長盛科技股份有限公司及子公司合併財務報告附註(續)

### (十)不動產、廠房及設備

#### 1.認列與衡量

不動產、廠房及設備項目係依成本(包括資本化之借款成本)減累計折舊及任何累計減損衡量。

不動產、廠房及設備之重大組成部分耐用年限不同時，則視為不動產、廠房及設備之單獨項目(主要組成部分)處理。

不動產、廠房及設備之處分利益或損失係認列於損益。

#### 2.後續成本

後續支出僅於其未來經濟效益很有可能流入合併公司時始予以資本化。

#### 3.折 舊

折舊係依資產成本減除殘值計算，並採直線法於每一組成部分之估計耐用年限內認列於損益。

土地不予提列折舊。

當期及比較期間之估計耐用年限如下：

(1)房屋及建築	3年～55年
(2)機器設備	2年～10年
(3)模具設備	1年～10年
(4)運輸設備	4年～10年
(5)辦公設備	2年～10年
(6)其他設備	2年～10年

合併公司於每一年度報導日檢視折舊方法、耐用年限及殘值，並於必要時適當調整。

### (十一)無形資產

#### 1.認列及衡量

合併公司取得其他有限耐用年限之無形資產，包括專利權、商標權及電腦軟體等，係以成本減除累計攤銷與累計減損後之金額衡量。

#### 2.後續支出

後續支出僅於可增加相關特定資產之未來經濟效益時始予以資本化。所有其他支出於發生時認列於損益，包括內部發展之商譽及品牌。

#### 3.攤 銷

攤銷係依資產成本減除估計殘值計算，並自無形資產達可供使用狀態起，採直線法於其估計耐用年限內認列為損益。

當期及比較期間之估計耐用年限如下：

(1)專利及商標	5年～20年
(2)電腦軟體	3年～5年

## 長盛科技股份有限公司及子公司合併財務報告附註(續)

合併公司於每一報導日檢視無形資產之攤銷方法、耐用年限及殘值，並於必要時適當調整。

### (十二)租賃

#### 1.租賃之判斷

合併公司係於合約成立日評估合約是否係屬或包含租賃，若合約轉讓對已辨認資產之使用之控制權一段時間以換得對價，則合約係屬或包含租賃。為評估合約是否係屬租賃，合併公司針對以下項目評估：

- (1)該合約涉及使用一項已辨認資產，該已辨認資產係於合約中被明確指定或藉由於可供使用之時被隱含指定，其實體可區分或可代表實質所有產能。若供應者具有可替換該資產之實質性權利，則該資產並非已辨認資產；且
- (2)客戶於整個使用期間具有取得來自使用已辨認資產之幾乎所有經濟效益之權利；且
- (3)客戶於符合下列情況之一時，在整個使用期間取得主導已辨認資產之使用之權利：
  - 客戶在整個使用期間具有主導已辨認資產之使用方式及使用目的之權利；或
  - 有關該資產之使用方式及使用目的之攸關決策係預先決定，且：
    - 客戶在整個使用期間具有操作該資產之權利，且供應者並無改變該等操作指示之權利；或
    - 客戶設計該資產之方式已預先決定其整個使用期間之使用方式及使用目的。

#### 2.承租人

合併公司於租賃開始日認列使用權資產及租賃負債，使用權資產係以成本為原始衡量，該成本包含租賃負債之原始衡量金額，調整租賃開始日或之前支付之任何租賃給付，並加計所發生之原始直接成本及為拆卸、移除標的資產及復原其所在地點或標的資產之估計成本，同時減除收取之任何租賃誘因。

使用權資產後續於租賃開始日至使用權資產之耐用年限屆滿時或租賃期間屆滿時兩者之較早者以直線法提列折舊。此外，合併公司定期評估使用權資產是否發生減損並處理任何已發生之減損損失，並於租賃負債發生再衡量的情況下配合調整使用權資產。

租賃負債係以租賃開始日尚未支付之租賃給付之現值為原始衡量。若租賃隱含利率容易確定，則折現率為該利率，若並非容易確定，則使用合併公司之增額借款利率。一般而言，合併公司係採用其增額借款利率為折現率。

計入租賃負債衡量之租賃給付包括：

- (1)固定給付，包括實質固定給付；
- (2)取決於某項指數或費率之變動租賃給付，採用租賃開始日之指數或費率為原始衡量；

## 長盛科技股份有限公司及子公司合併財務報告附註(續)

- (3)預期支付之殘值保證金額；及
- (4)於合理確定將行使購買選擇權或租賃終止選擇權時之行使價格或所須支付之罰款。

租賃負債後續係以有效利息法計提利息，並於發生以下情況時再衡量其金額：

- (1)用以決定租賃給付之指數或費率變動導致未來租賃給付有變動；
- (2)預期支付之殘值保證金額有變動；
- (3)標的資產購買選擇權之評估有變動；
- (4)對是否行使延長或終止選擇權之估計有所變動，而更改對租賃期間之評估；
- (5)租賃標的、範圍或其他條款之修改。

租賃負債因前述用以決定租賃給付之指數或費率變動、殘值保證金額有變動以及購買、延長或終止選擇權之評估變動而再衡量時，係相對應調整使用權資產之帳面金額，並於使用權資產之帳面金額減至零時，將剩餘之再衡量金額認列於損益中。

對於減少租賃範圍之租賃修改，則係減少使用權資產之帳面金額以反映租賃之部分或全面終止，並將其與租賃負債再衡量金額間之差額則認列於損益中。

合併公司將不符合投資性不動產定義之使用權資產及租賃負債分別以單行項目表達於資產負債表中。

針對房屋及建築之短期租賃及低價值標的資產租賃，合併公司選擇不認列使用權資產及租賃負債，而係將相關租賃給付依直線基礎於租賃期間內認列為費用。

### 3.出租人

合併公司為出租人之交易，係於租賃成立日將租賃合約依其是否移轉附屬於標的資產所有權之幾乎所有風險與報酬分類，若是則分類為融資租賃，否則分類為營業租賃。於評估時，合併公司考量包括租賃期間是否涵蓋標的資產經濟年限之主要部分等相關特定指標。

若合併公司為轉租出租人，則係分別處理主租賃及轉租交易，並以主租賃所產生之使用權資產評估轉租交易之分類。若主租賃為短期租賃並適用認列豁免，則應將其轉租交易分類為營業租賃。

若協議包含租賃及非租賃組成部分，合併公司使用國際財務報導準則第十五號之規定分攤合約中之對價。

融資租賃下所持有之資產，以租賃投資淨額之金額表達為應收融資租賃款。因協商與安排營業租賃所產生之原始直接成本，包含於租賃投資淨額內。租賃投資淨額係以能反映在各期間有固定報酬率之型態，於租賃期間分攤認列為利息收入。針對營業租賃，合併公司採直線基礎將所收取之租賃給付於租賃期間內認列為租金收入。

## 長盛科技股份有限公司及子公司合併財務報告附註(續)

### (十三)非金融資產減損

合併公司於每一報導日評估是否有跡象顯示非金融資產(除存貨、合約資產、遞延所得稅資產及以公允價值衡量之投資性不動產外)之帳面金額可能有減損。若有任一跡象存在，則估計該資產之可回收金額。

為減損測試之目的，係將現金流入大部分獨立於其他個別資產或資產群組之現金流入之一組資產作為最小可辨認資產群組。

可回收金額為個別資產或現金產生單位之公允價值減處分成本與其使用價值孰高者。於評估使用價值時，估計未來現金流量係以稅前折現率折算至現值，該折現率應反映現時市場對貨幣時間價值及對該資產或現金產生單位特定風險之評估。

個別資產或現金產生單位之可回收金額若低於帳面金額，則認列減損損失。

減損損失係立即認列於損益，且係先減少該現金產生單位受攤商譽之帳面金額，次就該單位內其他各資產帳面金額之比例減少各該資產帳面金額。

商譽以外之非金融資產則僅在不超過該資產若未於以前年度認列減損損失時所決定之帳面金額(減除折舊或攤銷)之範圍內迴轉。

### (十四)負債準備

負債準備之認列係因過去事件而負有現時義務，使合併公司未來很有可能需要流出經濟效益之資源以清償該義務，且該義務之金額能可靠估計。負債準備係以反映目前市場對貨幣時間價值及負債特定風險評估之稅前折現率予以折現，折現之攤銷則認列為財務成本。

### (十五)收入認列

#### 1. 客戶合約之收入

收入係按移轉商品或勞務而預期有權取得之對價衡量。合併公司係於對商品或勞務之控制移轉予客戶而滿足履約義務時認列收入。合併公司依主要收入項目說明如下：

##### (1)銷售商品

合併公司製造電子零組件，並銷售予汽車製造廠商。合併公司係於對產品之控制移轉時認列收入。該產品之控制移轉係指產品已依交易條件交付給客戶，客戶能完全裁決產品之銷售通路及價格，且已無會影響客戶接受該產品之未履行義務。交付係發生於產品運送至特定地點，其陳舊過時及損失風險已移轉予客戶，及客戶已依據銷售合約接受產品，驗收條款已失效，或合併公司有客觀證據認為已滿足所有驗收條件時。

合併公司於交付商品時認列應收帳款，因合併公司在該時點具無條件收取對價之權利。

## 長盛科技股份有限公司及子公司合併財務報告附註(續)

### (十六)員工福利

#### 1.確定提撥計畫

確定提撥計畫之提撥義務係於員工提供服務期間內認列為費用。預付提撥數將導致退還現金或減少未來支付之範圍內，認列為一項資產。

#### 2.確定福利計畫

本公司對確定福利計畫之淨義務係分別針對各項福利計畫以員工當期或以前期間服務所賺得之未來福利金額折算為現值計算，並減除任何計畫資產之公允價值。

確定福利義務每年由合格精算師以預計單位福利法精算。當計算結果對合併公司可能有利時，認列資產係以從該計畫退還提撥金或對該計畫減少未來提撥金之形式可得之任何經濟效益之現值為限。計算經濟效益現值時，係考量任何最低資金提撥要求。

淨確定福利負債之再衡量數，包含精算損益、計畫資產報酬(不包括利息)，及資產上限影響數之任何變動(不包括利息)係立即認列於其他綜合損益，並累計於保留盈餘。本公司決定淨確定福利負債(資產)之淨利息費用(收入)，係使用年度報導期間開始時所決定之淨確定福利負債(資產)及折現率。確定福利計畫之淨利息費用及其他費用係認列於損益。

計畫修正或縮減時，所產生與前期服務成本或縮減利益或損失相關之福利變動數，係立即認列為損益。本公司於清償發生時，認列確定福利計畫之清償損益。

#### 3.短期員工福利

短期員工福利義務係於服務提供時認列為費用。若係因員工過去提供服務而使合併公司負有現時之法定或推定支付義務，且該義務能可靠估計時，將該金額認列為負債。

### (十七)所得稅

所得稅包括當期及遞延所得稅。除與企業合併、直接認列於權益或其他綜合損益之項目相關者外，當期所得稅及遞延所得稅應認列於損益。

合併公司判斷與所得稅相關之利息或罰款(包括不確定之稅務處理)不符合所得稅之定義，因此係適用國際會計準則第三十七號之會計處理。

當期所得稅包括依據當年度課稅所得(損失)計算之預計應付所得稅或應收退稅款，及任何對以前年度應付所得稅或應收退稅款之調整。其金額係反映所得稅相關不確定性後，按報導日之法定稅率或實質性立法之稅率衡量預期將支付或收取款項之最佳估計值。

遞延所得稅係就資產及負債於財務報導目的之帳面金額與其課稅基礎之暫時性差異予以衡量認列。下列情況產生之暫時性差異不予認列遞延所得稅：

- 1.非屬企業合併之交易原始認列之資產或負債，且於交易當時不影響會計利潤及課稅所得(損失)者；

## 長盛科技股份有限公司及子公司合併財務報告附註(續)

- 2.因投資子公司及合資權益所產生之暫時性差異，合併公司可控制暫時性差異迴轉之時點且很有可能於可預見之未來不會迴轉者；以及
- 3.商譽原始認列所產生之應課稅暫時性差異。

對於未使用之課稅損失及未使用所得稅抵減遞轉後期，與可減除暫時性差異，在很有可能有未來課稅所得可供使用之範圍內，認列為遞延所得稅資產。並於每一報導日予以重評估，就相關所得稅利益非屬很有可能實現之範圍內予以調減；或在變成很有可能有足夠課稅所得之範圍內迴轉原已減少之金額。

遞延所得稅係以預期暫時性差異迴轉時之稅率衡量，採用報導日之法定稅率或實質性立法稅率為基礎，並已反映所得稅相關不確定性。

合併公司僅於同時符合下列條件時，始將遞延所得稅資產及遞延所得稅負債互抵：

- 1.有法定執行權將當期所得稅資產及當期所得稅負債互抵；且
- 2.遞延所得稅資產及遞延所得稅負債與下列由同一稅捐機關課徵所得稅之納稅主體之一有關：
  - (1)同一納稅主體；或
  - (2)不同納稅主體，惟各主體意圖在重大金額之遞延所得稅資產預期回收及遞延所得稅負債預期清償之每一未來期間，將當期所得稅負債及資產以淨額基礎清償，或同時實現資產及清償負債。

### (十八)每股盈餘

合併公司列示歸屬於本公司普通股權益持有人之基本及稀釋每股盈餘。合併公司基本每股盈餘係以歸屬於本公司普通股權益持有人之損益，除以當期加權平均流通在外普通股股數計算之。稀釋每股盈餘則係將歸屬於本公司普通股權益持有人之損益及加權平均流通在外普通股股數，分別調整所有潛在稀釋普通股之影響後計算之。

### (十九)部門資訊

營運部門係合併公司之組成部分，從事可能賺得收入並發生費用(包括與合併公司內其他組成部分間交易相關之收入及費用)之經營活動。所有營運部門之營運結果均定期由合併公司主要營運決策者複核，以制定分配資源予該部門之決策並評量其績效。各營運部門均具單獨之財務資訊。

## 五、重大會計判斷、估計及假設不確定性之主要來源

管理階層依金管會認可之國際財務報導準則編製本合併財務報告時，必須作出判斷、估計及假設，其將對會計政策之採用及資產、負債、收益及費用之報導金額有所影響。實際結果可能與估計存有差異。

管理階層持續檢視估計及基本假設，會計估計變動於變動期間及受影響之未來期間予以認列。



## 長盛科技股份有限公司及子公司合併財務報告附註(續)

會計政策並無涉及重大判斷，且對本合併財務報告已認列造成重大影響之情事。

對於假設及估計之不確定性中，存有重大風險將於次一年度造成重大調整之相關資訊如下：

### (一)應收帳款之備抵損失

合併公司應收帳款之備抵損失，係以違約風險及預期損失率之假設為基礎估計。合併公司於每一報導日考量信用風險、歷史經驗、目前市場狀況及前瞻性估計，以判斷計算減損時須採用之假設及選擇之輸入值。相關假設及輸入值之詳細說明請詳附註六(三)。

### (二)存貨之評價

由於存貨須以成本與淨變現價值孰低衡量，合併公司評估報導日存貨因正常損耗、過時陳舊或無市場銷售價值之金額，並將存貨成本沖減至淨變現價值。此存貨評價主要係依未來特定期間內之產品需求為估計基礎，故可能因產業快速變遷而產生重大變動。存貨評價估列情形請詳附註六(五)。

## 六、重要會計項目之說明

### (一)現金及約當現金

	<u>109.12.31</u>	<u>108.12.31</u>
現金	\$ 683	428
活期存款	161,148	123,063
定期存款	<u>93,984</u>	<u>181,379</u>
合併現金流量表所列之現金及約當現金	<u>\$ 255,815</u>	<u>304,870</u>

合併公司金融資產及負債之利率風險及敏感度分析之揭露請詳附註六(十九)。

### (二)按攤銷後成本衡量及透過其他綜合損益按公允價值衡量之金融資產

	<u>109.12.31</u>	<u>108.12.31</u>
按攤銷後成本衡量之金融資產：		
定期存款	<u>\$ 25,632</u>	<u>-</u>
透過其他綜合損益按公允價值衡量之權益工具：		
國內非上市(櫃)公司股票	<u>\$ 1,936</u>	<u>4,200</u>

#### 1.按攤銷後成本衡量之金融資產

係三個月以上到期之定期存款。

#### 2.透過其他綜合損益按公允價值衡量之權益工具投資

合併公司持有該等權益工具投資為長期策略性投資且非為交易目的所持有，故已指定為透過其他綜合損益按公允價值衡量。

合併公司民國一〇九年度未處分策略性投資，於該期間累積利益及損失未在權益內作任何移轉。

長盛科技股份有限公司及子公司合併財務報告附註(續)

3.上述金融資產均未有提供作長期借款及融資額度擔保之情形。

(三)應收票據及應收帳款

	<b>109.12.31</b>	<b>108.12.31</b>
應收票據	\$ 375	-
應收帳款	240,712	233,879
減：備抵損失	(47)	(100)
	<b>\$ 241,040</b>	<b>233,779</b>

合併公司針對所有應收票據及應收帳款採用簡化作法估計預期信用損失，亦即使用存續期間預期信用損失衡量，為此衡量目的，該等應收票據及應收帳款係按代表客戶依據合約條款支付所有到期金額能力之共同信用風險特性予以分組，並已納入前瞻性之資訊，包括總體經濟及相關產業資訊。合併公司應收票據及應收帳款之預期信用損失分析如下：

	<b>109.12.31</b>			
<b>信用評等等級</b>	<b>相當於外部 信用評等等級</b>	<b>應收帳款 帳面金額</b>	<b>加權平均預期 信用損失率</b>	<b>備抵存續預期 信用損失</b>
等級S：低度風險	BBB-至AAA	\$ 225,198	0.0146%	37
等級K：普通風險	BB-至BB+	9,067	0.0800%	6
等級G：中度風險	B-至CCC	6,822	0.1453%	4
合 計		<b>\$ 241,087</b>		<b>47</b>

	<b>108.12.31</b>			
<b>信用評等等級</b>	<b>相當於外部 信用評等等級</b>	<b>應收帳款 帳面金額</b>	<b>加權平均預期 信用損失率</b>	<b>備抵存續預期 信用損失</b>
等級S：低度風險	BBB-至AAA	\$ 218,521	0.0146%	37
等級K：普通風險	BB-至BB+	8,883	0.0800%	7
等級G：中度風險	B-至CCC	6,475	0.1453%	56
合 計		<b>\$ 233,879</b>		<b>100</b>

合併公司逾期應收票據及應收帳款之帳齡分析如下：

	<b>109.12.31</b>	<b>108.12.31</b>
未逾期	\$ 193,801	188,596
逾期90天以下	45,942	43,322
逾期91~180天	879	623
逾期181~270天	256	1,143
逾期271天~360天	100	132
逾期361天以上	109	63
	<b>\$ 241,087</b>	<b>233,879</b>

長盛科技股份有限公司及子公司合併財務報告附註(續)

合併公司應收票據及應收帳款之備抵損失變動表如下：

	<b>109年度</b>	<b>108年度</b>
期初餘額	\$ 100	277
本年度因無法收回而沖銷之金額	-	(251)
認列減損迴轉利益	(54)	75
外幣換算損益	<u>1</u>	<u>(1)</u>
期末餘額	<u><u>\$ 47</u></u>	<u><u>100</u></u>

(四)其他應收款

	<b>109.12.31</b>	<b>108.12.31</b>
其他應收款	<u><u>\$ 6,972</u></u>	<u><u>2,448</u></u>

合併公司之其他應收款未有逾期之情形。

其餘信用風險資訊請詳附註六(十九)。

(五)存 貨

	<b>109.12.31</b>	<b>108.12.31</b>
原 物 料	\$ 51,480	37,987
在 製 品	12,468	14,190
製 成 品	46,866	48,525
商 品	625	1,024
在途存貨	<u>364</u>	<u>-</u>
	<u><u>\$ 111,803</u></u>	<u><u>101,726</u></u>

民國一〇九年度及一〇八年度認列為銷貨成本及費用之存貨成本分別為488,325千元及544,473千元。民國一〇九年度及一〇八年度因存貨沖減至淨變現價值認列存貨跌價損失分別為2,098千元及238千元，並已列報為銷貨成本。

截至民國一〇九年及一〇八年十二月三十一日止，合併公司之存貨均未有提供作質押擔保之情形。

長盛科技股份有限公司及子公司合併財務報告附註(續)

(六)不動產、廠房及設備

合併公司民國一〇九年度及一〇八年度不動產、廠房及設備之成本、折舊及減損損失變動明細如下：

	土 地	房 屋 及 建 築	機 器 設 備	運 輸 設 備	辦 公 設 備	模 具 設 備	其 他 設 備	未 完 工 程	總 計
成本或認定成本：									
民國109年1月1日餘額	\$ 18,621	87,518	131,892	21,525	7,877	125,692	44,424	-	437,549
增 添	-	-	4,552	-	399	55	2,443	-	7,449
處 分	-	-	(689)	-	-	-	-	-	(689)
轉 入	-	-	584	-	-	-	-	-	584
報 廢	-	-	(1,792)	(118)	(115)	-	(295)	-	(2,320)
匯率變動之影響	-	(3,150)	(2,156)	(353)	7	201	167	-	(5,284)
民國109年12月31日餘額	<u>\$ 18,621</u>	<u>84,368</u>	<u>132,391</u>	<u>21,054</u>	<u>8,168</u>	<u>125,948</u>	<u>46,739</u>	<u>-</u>	<u>437,289</u>
民國108年1月1日餘額	\$ 18,621	87,922	132,790	21,683	8,297	126,518	43,648	164	439,643
增 添	-	-	6,592	-	118	1,222	1,720	261	9,913
轉 出	-	-	(44)	-	-	(1,430)	-	(427)	(1,901)
報 廢	-	-	(3,802)	-	(409)	-	-	-	(4,211)
匯率變動之影響	-	(404)	(3,644)	(158)	(129)	(618)	(944)	2	(5,895)
民國108年12月31日餘額	<u>\$ 18,621</u>	<u>87,518</u>	<u>131,892</u>	<u>21,525</u>	<u>7,877</u>	<u>125,692</u>	<u>44,424</u>	<u>-</u>	<u>437,549</u>
折舊及減損損失：									
民國109年1月1日餘額	\$ -	36,708	102,629	16,034	5,990	124,859	33,227	-	319,447
本年度折舊	-	2,194	8,017	2,004	349	475	3,142	-	16,181
處 分	-	-	(611)	-	-	-	-	-	(611)
報 廢	-	-	(1,611)	(118)	(93)	-	(272)	-	(2,094)
匯率變動之影響	-	(1,405)	(2,275)	(347)	1	199	176	-	(3,651)
民國109年12月31日餘額	<u>\$ -</u>	<u>37,497</u>	<u>106,149</u>	<u>17,573</u>	<u>6,247</u>	<u>125,533</u>	<u>36,273</u>	<u>-</u>	<u>329,272</u>
民國108年1月1日餘額	\$ -	34,862	99,511	13,942	5,872	124,767	28,679	-	307,633
本年度折舊	-	2,217	9,771	2,223	570	1,671	5,311	-	21,763
轉 出	-	-	(3)	-	-	(1,002)	-	-	(1,005)
報 廢	-	-	(3,786)	-	(344)	-	-	-	(4,130)
匯率變動之影響	-	(371)	(2,864)	(131)	(108)	(577)	(763)	-	(4,814)
民國108年12月31日餘額	<u>\$ -</u>	<u>36,708</u>	<u>102,629</u>	<u>16,034</u>	<u>5,990</u>	<u>124,859</u>	<u>33,227</u>	<u>-</u>	<u>319,447</u>
帳面價值：									
民國109年12月31日	<u>\$ 18,621</u>	<u>46,871</u>	<u>26,242</u>	<u>3,481</u>	<u>1,921</u>	<u>415</u>	<u>10,466</u>	<u>-</u>	<u>108,017</u>
民國108年1月1日	<u>\$ 18,621</u>	<u>53,060</u>	<u>33,279</u>	<u>7,741</u>	<u>2,425</u>	<u>1,751</u>	<u>14,969</u>	<u>164</u>	<u>132,010</u>
民國108年12月31日	<u>\$ 18,621</u>	<u>50,810</u>	<u>29,263</u>	<u>5,491</u>	<u>1,887</u>	<u>833</u>	<u>11,197</u>	<u>-</u>	<u>118,102</u>

合併公司之不動產、廠房及設備提供借款額度及質押擔保之情形，請詳附註八之說明。

長盛科技股份有限公司及子公司合併財務報告附註(續)

(七)使用權資產

合併公司承租土地、房屋及建築等所認列之使用權資產，其成本及折舊，其變動明細如下：

	<u>土 地</u>	<u>房屋及建築</u>	<u>總 計</u>
使用權資產成本：			
民國109年1月1日餘額	\$ 14,746	36,935	51,681
減 少	-	(1,082)	(1,082)
匯率變動之影響	(1,117)	618	(499)
民國109年12月31日餘額	<u>\$ 13,629</u>	<u>36,471</u>	<u>50,100</u>
民國108年1月1日餘額	\$ 14,828	28,788	43,616
增 添	-	9,222	9,222
匯率變動之影響	(82)	(1,075)	(1,157)
民國108年12月31日餘額	<u>\$ 14,746</u>	<u>36,935</u>	<u>51,681</u>
使用權資產之折舊及減損損失：			
民國109年1月1日餘額	\$ 663	10,660	11,323
本期折舊	661	11,101	11,762
減 少	-	(587)	(587)
匯率變動之影響	(98)	426	328
民國109年12月31日餘額	<u>\$ 1,226</u>	<u>21,600</u>	<u>22,826</u>
民國108年1月1日餘額	\$ -	-	-
本期折舊	668	11,074	11,742
匯率變動之影響	(5)	(414)	(419)
民國108年12月31日餘額	<u>\$ 663</u>	<u>10,660</u>	<u>11,323</u>
帳面價值：			
民國109年12月31日	<u>\$ 12,403</u>	<u>14,871</u>	<u>27,274</u>
民國108年12月31日	<u>\$ 14,083</u>	<u>26,275</u>	<u>40,358</u>

長盛科技股份有限公司及子公司合併財務報告附註(續)

(八)投資性不動產

合併公司投資性不動產之變動明細如下：

	自有資產		總計
	土地及改良物	房屋及建築	
成本或認定成本：			
民國109年1月1日餘額	\$ 35,271	17,871	53,142
增添購置	-	-	-
民國109年12月31日餘額	<u>\$ 35,271</u>	<u>17,871</u>	<u>53,142</u>
民國108年1月1日餘額	\$ 35,271	17,871	53,142
增添購置	-	-	-
民國108年12月31日餘額	<u>\$ 35,271</u>	<u>17,871</u>	<u>53,142</u>
折舊及減損損失：			
民國109年1月1日餘額	\$ -	7,101	7,101
本年度折舊	-	372	372
民國109年12月31日餘額	<u>\$ -</u>	<u>7,473</u>	<u>7,473</u>
民國108年1月1日餘額	\$ -	6,729	6,729
本年度折舊	-	372	372
民國108年12月31日餘額	<u>\$ -</u>	<u>7,101</u>	<u>7,101</u>
帳面金額：			
民國109年12月31日	<u>\$ 35,271</u>	<u>10,398</u>	<u>45,669</u>
民國108年1月1日	<u>\$ 35,271</u>	<u>11,142</u>	<u>46,413</u>
民國108年12月31日	<u>\$ 35,271</u>	<u>10,770</u>	<u>46,041</u>
公允價值：			
民國109年12月31日			<u>\$ 77,525</u>
民國108年12月31日			<u>\$ 62,498</u>

投資性不動產包含本公司所持有之自有資產，以營業租賃出租予第三方之辦公大樓。

投資性不動產之公允價值係以公開可取得之最近成交均價，扣除其他應扣除部分之價格為評估基礎。並考量標的物現況、經濟、功能等因素，推估其價值。

截至民國一〇九年及一〇八年十二月三十一日，合併公司之投資性不動產提供借款額度及質押擔保之情形請詳附註八。

長盛科技股份有限公司及子公司合併財務報告附註(續)

(九)短期借款

合併公司短期借款之明細如下：

	<u>109.12.31</u>	<u>108.12.31</u>
無擔保銀行借款	\$ <u>10,000</u>	<u>-</u>
尚未使用額度	\$ <u>20,000</u>	<u>-</u>
利率區間	<u>1.50%</u>	<u>-</u>

合併公司未有以資產設定抵押供銀行借款之擔保情形。

(十)長期借款

合併公司長期借款之明細、條件與條款如下：

	<u>108.12.31</u>			
	<u>幣別</u>	<u>利率區間</u>	<u>到期日</u>	<u>金額</u>
擔保銀行借款	TWD	1.82%	109.10.31	\$ 2,333
減：一年內到期部分				<u>(2,333)</u>
合計				\$ <u>-</u>
尚未使用額度				\$ <u>-</u>

1.借款之發行及償還

合併公司長期借款民國一〇九年度及一〇八年度償還之金額分別為2,333千元及3,033千元。

2.銀行借款之擔保品

合併公司以資產設定抵押供銀行借款之擔保情形請詳附註八。

(十一)租賃負債

合併公司租賃負債之帳面金額如下：

	<u>109.12.31</u>	<u>108.12.31</u>
流動	\$ <u>11,615</u>	<u>11,134</u>
非流動	\$ <u>4,080</u>	<u>15,784</u>

租賃認列於損益之金額如下：

	<u>109年度</u>	<u>108年度</u>
租賃負債之利息費用	\$ <u>1,030</u>	<u>1,455</u>
短期租賃之費用	\$ <u>140</u>	<u>91</u>

租賃認列於現金流量表之金額如下：

	<u>109年度</u>	<u>108年度</u>
租賃之現金流出總額	\$ <u>13,294</u>	<u>11,952</u>

## 長盛科技股份有限公司及子公司合併財務報告附註(續)

### 1. 土地、房屋及建築之租賃

合併公司民國一〇九年承租房屋及建築作為辦公處及宿舍，辦公處所之租賃期間通常為三年，部份租賃包含在租賃期間屆滿時得延長與原合約相同期間之選擇權。

### 2. 其他租賃

合併公司承租宿舍之租賃期間為一年，該等租賃為短期標的租賃，合併公司選擇適用豁免認列規定而不認列其相關使用權資產及租賃負債。

## (十二) 員工福利

### 1. 確定福利計畫

本公司確定福利義務現值與計畫資產公允價值之調節如下：

	<b>109.12.31</b>	<b>108.12.31</b>
確定福利義務現值	\$ 13,900	13,237
計畫資產之公允價值	(13,473)	(12,795)
淨確定福利負債(資產)	<b>\$ 427</b>	<b>442</b>

#### (1) 計畫資產組成

本公司依勞動基準法提撥之退休基金係由勞動部勞動基金運用局(以下簡稱勞動基金局)統籌管理，依「勞工退休基金收支保管及運用辦法」規定，基金之運用，其每年決算分配之最低收益，不得低於依當地銀行二年定期存款利率計算之收益。

截至報導日，本公司之台灣銀行勞工退休準備金專戶餘額計13,404千元。勞工退休基金資產運用之資料包括基金收益率以及基金資產配置，請詳勞動部勞動基金運用局網站公布之資訊。

#### (2) 確定福利義務現值之變動

本公司民國一〇九年度及一〇八年度確定福利義務現值變動如下：

	<b>109年度</b>	<b>108年度</b>
1月1日確定福利義務	\$ 13,237	11,639
當期服務成本及利息	252	268
淨確定福利負債(資產)再衡量數		
一因財務假設變動所產生之精算損益	299	823
一因經驗調整所產生之精算損益	112	507
12月31日確定福利義務	<b>\$ 13,900</b>	<b>13,237</b>



長盛科技股份有限公司及子公司合併財務報告附註(續)

(3)計畫資產公允價值之變動

本公司民國一〇九年度及一〇八年度確定福利計畫資產公允價值之變動如下：

	<u>109年度</u>	<u>108年度</u>
1月1日計畫資產之公允價值	\$ 12,795	12,100
利息收入	89	120
淨確定福利負債(資產)再衡量數		
—計畫資產報酬(不含當期利息)	426	427
已提撥至計畫之金額	<u>163</u>	<u>148</u>
12月31日計畫資產之公允價值	<u>\$ 13,473</u>	<u>12,795</u>

(4)認列為損益之費用

本公司民國一〇九年度及一〇八年度列報為費用之明細如下：

	<u>109年度</u>	<u>108年度</u>
當期服務成本	\$ 161	153
淨確定福利負債(資產)之淨利息	<u>2</u>	<u>(5)</u>
	<u>\$ 163</u>	<u>148</u>
管理費用	<u>\$ 163</u>	<u>148</u>

(5)認列為其他綜合損益之淨確定福利負債(資產)之再衡量數

本公司累計認列於其他綜合損益之淨確定福利負債(資產)之再衡量數如下：

	<u>109年度</u>	<u>108年度</u>
1月1日累積餘額	\$ (4,586)	(3,684)
本期認列	<u>15</u>	<u>(902)</u>
12月31日累積餘額	<u>\$ (4,571)</u>	<u>(4,586)</u>

(6)精算假設

本公司於財務報導結束日用以決定確定福利義務現值之重大精算假設如下：

	<u>109.12.31</u>	<u>108.12.31</u>
折現率	0.29 %	0.69 %
未來薪資增加	1.50 %	1.75 %

本公司預計於民國一〇九年度報導日後之一年內支付予確定福利計畫之提撥金額為166千元。

確定福利計畫之加權平均存續期間為8年。

長盛科技股份有限公司及子公司合併財務報告附註(續)

(7)敏感度分析

民國一〇九年及一〇八年十二月三十一日當採用之主要精算假設變動對確定福利義務現值之影響如下：

	對確定福利義務之影響	
	增加0.50%	減少0.50%
109年12月31日		
折現率	(509)	548
未來薪資增加	532	(499)
108年12月31日		
折現率	(527)	568
未來薪資增加	552	(518)

上述之敏感度分析係基於其他假設不變的情況下分析單一假設變動之影響。實務上許多假設的變動則可能是連動的。敏感度分析係與計算資產負債表之淨確定福利負債所採用的方法一致。

本期編製敏感度分析所使用之方法與假設與前期相同。

2.確定提撥計畫

本公司之確定提撥計畫係依勞工退休金條例之規定，依勞工每月工資6%之提繳率，提撥至勞工保險局之勞工退休金個人專戶。在此計畫下合併公司提撥固定金額至勞工保險局後，即無支付額外金額之法定或推定義務。

本公司民國一〇九年度及一〇八年度確定提撥退休金辦法下之退休金費用分別為1,758千元及1,622千元，已提撥至勞工保險局。除上，民國一〇九年度及一〇八年度各國外子公司依當地相關法令認列之退休金費用分別為249千元及3,980千元。

(十三)所得稅

1.所得稅費用

合併公司民國一〇九年度及一〇八年度費用明細如下：

	109年度	108年度
當期所得稅費用		
當期產生	\$ 7,453	14,218
調整前期之當期所得稅	(2,922)	(2,458)
	<u>4,531</u>	<u>11,760</u>
遞延所得稅費用		
暫時性差異之發生及迴轉	(1,157)	(439)
繼續營業單位之所得稅費用	<u>\$ 3,374</u>	<u>11,321</u>

合併公司民國一〇九年度及一〇八年度無認列於其他綜合損益之下的所得稅費用。

長盛科技股份有限公司及子公司合併財務報告附註(續)

合併公司民國一〇九年度及一〇八年度之所得稅費用與稅前淨利之關係調節如下：

	<u>109年度</u>	<u>108年度</u>
稅前淨利	\$ <u>18,358</u>	<u>53,890</u>
依本公司所在地國內稅率計算之所得稅	\$ 3,672	10,778
外國轄區所得稅影響數	3,191	2,683
不可扣抵之費用	199	253
未認列國外投資損益之變動	(1,408)	(1,107)
未認列課稅損失之變動	581	739
前期(高)低估	(2,922)	(2,458)
未分配盈餘加徵	<u>61</u>	<u>433</u>
合 計	\$ <u>3,374</u>	<u>11,321</u>

2. 遞延所得稅資產及負債

(1) 未認列遞延所得稅負債

民國一〇九年及一〇八年十二月三十一日與投資子公司相關之暫時性差異因合併公司可控制該項暫時性差異迴轉之時點，且確信於可預見之未來不會迴轉，故未認列遞延所得稅負債。其相關金額如下：

	<u>109.12.31</u>	<u>108.12.31</u>
與投資子公司相關之暫時性差異彙總金額	\$ <u>84,450</u>	<u>66,395</u>
未認列為遞延所得稅負債之金額	\$ <u>16,890</u>	<u>13,279</u>

(2) 未認列遞延所得稅資產

合併公司未認列為遞延所得稅資產之項目如下：

	<u>109.12.31</u>	<u>108.12.31</u>
可減除暫時性差異	\$ 21,079	18,651
課稅損失	<u>5,705</u>	<u>5,029</u>
	\$ <u>26,784</u>	<u>23,680</u>

課稅損失係依所得稅法規定，合併公司經稅捐稽徵機關核定之前五年年度虧損得自當年度之純益扣除，再行核課所得稅。該等項目未認列為遞延所得稅資產，係因合併公司於未來並非很有可能具有足夠之課稅所得以供該暫時性差異使用。

長盛科技股份有限公司及子公司合併財務報告附註(續)

截至民國一〇九年十二月三十一日止，合併公司尚未認列為遞延所得稅資產之課稅損失，其扣除期限如下：

虧損年度	已認列尚未扣除之虧損	未認列尚未扣除之虧損	得扣除之最後年度
民國一〇五年度	\$ -	\$ 15,523	民國一一〇年度
民國一〇六年度	-	13,551	民國一一一年度
民國一〇七年度	-	13,555	民國一一二年度
民國一〇八年度	-	10,810	民國一一三年度
民國一〇九年度	-	7,773	民國一一四年度

(3)已認列之遞延所得稅資產及負債

民國一〇九年度及一〇八年度遞延所得稅資產及負債之變動如下：

	未實現兌換利益
遞延所得稅負債：	
民國108年1月1日餘額	\$ 170
借記(貸記)損益表	(170)
民國108年12月31日餘額	\$ -

	減損損失	備抵存貨跌價及呆滯損失	其他	合計
遞延所得稅資產：				
民國109年1月1日餘額	\$ 533	202	604	1,339
(借記)貸記損益表	-	15	1,142	1,157
匯率變動之影響	6	-	-	6
民國109年12月31日餘額	\$ <u>539</u>	<u>217</u>	<u>1,746</u>	<u>2,502</u>
民國108年1月1日餘額	\$ 548	685	(148)	1,085
(借記)貸記損益表	-	(483)	752	269
匯率變動之影響	(15)	-	-	(15)
民國108年12月31日餘額	\$ <u>533</u>	<u>202</u>	<u>604</u>	<u>1,339</u>

3.所得稅核定情形

本公司營利事業所得稅結算申報已奉稽徵機關核定至民國一〇七年度。

## 長盛科技股份有限公司及子公司合併財務報告附註(續)

### (十四)資本及其他權益

民國一〇九年及一〇八年十二月三十一日，本公司額定普通股股本總額皆為410,000千元，每股面額10元，皆為41,000千股，已發行普通股股份皆為35,532千股，所有已發行股份之股款均已收取。

#### 1.資本公積

本公司資本公積餘額內容如下：

	<u>109.12.31</u>	<u>108.12.31</u>
發行股票溢價	\$ 19,745	19,745
認列對子公司所有權變動數	<u>42</u>	<u>42</u>
	<u>\$ 19,787</u>	<u>19,787</u>

依公司法規定，資本公積需優先填補虧損後，始得按股東原有股份之比例以已實現之資本公積發給新股或現金。前項所稱之已實現資本公積，包括超過票面金額發行股票所得之溢額及受領贈與之所得。依發行人募集與發行有價證券處理準則規定，得撥充資本之資本公積，每年撥充之合計金額，不得超過實收資本額百分之十。

#### 2.保留盈餘

依本公司章程規定，本公司年度總決算如有盈餘，應先提繳稅款、彌補歷年累積虧損，次提百分之十為法定盈餘公積，並依法令或主管機關規定提撥或迴轉特別盈餘公積，如尚有盈餘，其餘額再加計以前年度累積未分配盈餘由董事會擬具分派議案，提請股東會決議後分派之。

本公司正值產業成長階段，基於公司營運之需要暨股東權益最大化之考量，股利分派採取剩餘股利政策，依據本公司未來之資本預算規劃，衡量未來年度之資金需求，並綜合考量獲利狀況、財務結構及對每股盈餘稀釋程度等因素，擬具適當之股利分派，其分派予股東股息及紅利之總數中，現金股利之比率不低於百分之十。

##### (1)法定盈餘公積

公司無虧損時，得經股東會決議，以法定盈餘公積發給新股或現金，惟以該項公積超過實收資本額百分之二十五之部分為限。

長盛科技股份有限公司及子公司合併財務報告附註(續)

(2)特別盈餘公積

依金管會民國一〇一年四月六日金管證發字第1010012865號令規定，就當年度發生之帳列其他股東權益減項淨額與上段所提列特別盈餘公積餘額之差額，自當期損益與前期未分配盈餘補提列特別盈餘公積；屬前期累積之其他股東權益減項金額，則自前期未分配盈餘補提列特別盈餘公積不得分派。嗣後其他股東權益減項數額有迴轉時，得就迴轉部份分派盈餘。

(3)盈餘分配

本公司於民國一〇九年六月二十二日及一〇八年六月二十日經股東常會決議民國一〇八年及一〇七年度盈餘分配案，有關分派予業主之股利如下：

	108年度		107年度	
	配股率(元)	金額(千元)	配股率(元)	金額(千元)
分派予普通股業主之股利：				
現金	\$ 0.80	<u>28,426</u>	1.00	<u>35,532</u>

3.其他權益

	國外營運機構 財務報表換算 之兌換差額	透過其他綜合 損益按公允 價值衡量之 金融資產未 實現損益
民國109年1月1日餘額	\$ (23,983)	-
換算國外營運機構淨資產所產生之兌換差額	(1,131)	-
透過其他綜合損益按公允價值衡量之金融資產未實現損失	-	(2,264)
民國109年12月31日餘額	<u>\$ (25,114)</u>	<u>(2,264)</u>
民國108年1月1日	\$ (16,133)	-
換算國外營運機構淨資產所產生之兌換差額	(7,850)	-
民國108年12月31日餘額	<u>\$ (23,983)</u>	<u>-</u>

(十五)每股盈餘

1.基本每股盈餘

民國一〇九年度及一〇八年度基本每股盈餘係以歸屬於本公司普通股權益持有人之淨利，及普通股加權平均流通在外股數為基礎計算之，相關計算如下：

(1)歸屬於本公司普通股權益持有人之淨利

	109年度	108年度
歸屬於本公司普通股權益持有人之淨利	<u>\$ 14,984</u>	<u>42,569</u>

長盛科技股份有限公司及子公司合併財務報告附註(續)

(2)普通股加權平均流通在外股數

	<u>109年度</u>	<u>108年度</u>
1月1日流通在外普通股	35,532	35,532
12月31日普通股加權平均流通在外股數	<u>35,532</u>	<u>35,532</u>

2.稀釋每股盈餘

民國一〇九年度及一〇八年度稀釋每股盈餘係以歸屬於本公司普通股權益持有人的淨利，與調整所有潛在普通股稀釋效果後之普通股加權平均流通在外股數為基礎計算之，相關計算如下：

(1)歸屬於本公司普通股權益持有人的淨利(稀釋)

	<u>109年度</u>	<u>108年度</u>
歸屬於本公司普通股權益持有人淨利(稀釋)	<u>\$ 14,984</u>	<u>42,569</u>

(2)普通股加權平均流通在外股數(稀釋)

	<u>109年度</u>	<u>108年度</u>
普通股加權平均流通在外股數(基本)	35,532	35,532
員工股票紅利之影響	96	163
12月31日餘額普通股加權平均流通在外股數 (稀釋)	<u>35,628</u>	<u>35,695</u>

(十六)客戶合約之收入

1.收入之細分

	<u>109年度</u>	<u>108年度</u>
主要地區市場：		
美國	\$ 267,212	332,760
大陸	232,449	220,879
法國	64,347	78,997
越南	52,383	49,219
其他國家	59,502	73,771
	<u>\$ 675,893</u>	<u>755,626</u>
主要產品/服務線：		
插頭及零件	\$ 381,264	456,564
線組	259,309	257,253
其他	35,320	41,809
	<u>\$ 675,893</u>	<u>755,626</u>

## 長盛科技股份有限公司及子公司合併財務報告附註(續)

另民國一〇九年初新型冠狀病毒肺炎疫情造成合併公司於歐美地區之銷售環境存在不確定性，包括訂單減少及延期出貨等，目前因疫情已逐漸趨緩，接獲訂單及延期出貨之情況已略為改善，惟因相關訊息仍不明確尚無法合理預期對經營結果及財務狀況之影響金額，合併公司將持續關注事件發展以即時評估。

### 2. 合約餘額

	<u>109.12.31</u>	<u>108.12.31</u>	<u>108.1.1</u>
應收票據	\$ 375	-	30
應收帳款	240,712	233,879	214,995
減：備抵損失	<u>(47)</u>	<u>(100)</u>	<u>(277)</u>
合 計	<u>\$ 241,040</u>	<u>233,779</u>	<u>214,748</u>
合約負債	<u>\$ 3,841</u>	<u>4,900</u>	<u>4,760</u>

應收帳款及其減損之揭露請詳附註六(三)。

民國一〇九年及一〇八年一月一日合約負債期初餘額於民國一〇九年度及一〇八年度認列為收入之金額分別為4,337千元及4,446千元。

### (十七) 員工及董事、監察人酬勞

依本公司章程規定，年度如有獲利，應提撥不低於2%為員工酬勞及不高於5%為董監事酬勞。但公司尚有累積虧損時，應預先保留彌補數額。前項員工酬勞發給股票或現金之對象，包括符合一定條件之從屬公司員工。

本公司民國一〇九年度及一〇八年度員工酬勞提列金額分別為850千元及2,280千元，董事及監察人酬勞提列金額分別為280千元及840千元，係以本公司民國一〇九年度及一〇八年度經會計師查核之稅前淨利扣除員工及董監事酬勞前之金額乘上公司章程所訂員工及董監事酬勞分派成數為計算基礎，並列報為民國一〇九年度及一〇八年度之營業費用，相關資訊可至公開資訊觀測站查詢。前述董事會決議分派之員工及董事、監察人酬勞金額與本公司民國一〇九年度及一〇八年度財務報告估列金額並無差異。

### (十八) 營業外收入及支出

#### 1. 利息收入

合併公司民國一〇九年度及一〇八年度之利息收入明細如下：

	<u>109年度</u>	<u>108年度</u>
銀行存款利息	<u>\$ 1,729</u>	<u>3,323</u>



## 長盛科技股份有限公司及子公司合併財務報告附註(續)

### 2.其他利益及損失

合併公司民國一〇九年度及一〇八年度之其他利益及損失明細如下：

	<b>109年度</b>	<b>108年度</b>
外幣兌換損益	\$ (14,400)	(939)
處分不動產、廠房及設備損失	(226)	(81)
股利收入	40	-
什項收入	12,423	15,348
什項支出	(840)	(582)
	<b>\$ (3,003)</b>	<b>13,746</b>

### 3.財務成本

合併公司民國一〇九年度及一〇八年度之財務成本明細如下：

	<b>109年度</b>	<b>108年度</b>
利息費用	<b>\$ 1,060</b>	<b>1,530</b>

## (十九)金融工具

### 1.信用風險

#### (1)信用風險集中情況

金融資產之帳面金額代表最大信用暴險金額。民國一〇九年及一〇八年十二月三十一日之最大信用暴險金額分別為503,827千元及542,871千元。

合併公司最重要之客戶，某美洲客戶於民國一〇九年及一〇八年十二月三十一日之應收帳款之帳面金額分別為121,231千元及112,160千元，佔應收帳款總額為50%及48%。

#### (2)應收款項之信用風險

應收票據及應收帳款之信用風險暴險資訊請詳附註六(三)。

### 2.流動性風險

下表為金融負債之合約到期日，包含估計利息但不包含淨額協議之影響。

	帳面金額	合 約 現金流量	6個月 以 內	6-12個月	1-2年	2-5年	超過5年
<b>109年12月31日</b>							
非衍生金融負債							
無擔保銀行借款	\$ 10,000	10,123	75	10,048	-	-	-
應付票據及應付帳款	176,057	176,057	176,057	-	-	-	-
其他應付款	122,224	121,371	121,371	-	-	-	-
	<b>\$ 308,281</b>	<b>307,551</b>	<b>297,503</b>	<b>10,048</b>	<b>-</b>	<b>-</b>	<b>-</b>

長盛科技股份有限公司及子公司合併財務報告附註(續)

108年12月31日	帳面金額	合約 現金流量	6個月 以內	6-12個月	1-2年	2-5年	超過5年
非衍生金融負債							
擔保銀行借款	\$ 2,333	2,353	1,416	937	-	-	-
應付票據及應付帳款	165,166	165,166	165,166	-	-	-	-
其他應付款	122,753	119,910	119,910	-	-	-	-
	<u>\$ 290,252</u>	<u>287,429</u>	<u>286,492</u>	<u>937</u>	<u>-</u>	<u>-</u>	<u>-</u>

合併公司並不預期到期日分析之現金流量發生時點會顯著提早，或實際金額會有顯著不同。

3. 匯率風險

(1) 匯率風險之暴險

合併公司暴露於重大外幣匯率風險之金融資產及負債如下：

		109.12.31		
		外幣(千元)	匯率	台幣
<u>金融資產</u>				
<u>貨幣性項目</u>				
美金	\$	12,057	美金：台幣 28.4800	343,395
人民幣		1	人民幣：台幣 4.3770	4
越南盾		1,858,587	越南盾：美金 0.0011	2,044
<u>金融負債</u>				
<u>貨幣性項目</u>				
美金		5,002	美金：台幣 28.4800	142,446
越南盾		1,850,406	越南盾：美金 0.0011	2,035
		108.12.31		
		外幣(千元)	匯率	台幣
<u>金融資產</u>				
<u>貨幣性項目</u>				
美金	\$	11,368	美金：台幣 29.9800	340,819
		133	美金：人民幣 6.9640	3,984
人民幣		1	人民幣：台幣 4.3050	4
越南盾		2,286,000	越南盾：美金 0.0012	2,743

長盛科技股份有限公司及子公司合併財務報告附註(續)

	108.12.31		
	外幣(千元)	匯率	台幣
金融負債			
貨幣性項目			
美金	6,143	美金：台幣 29.9800	184,178
	55	美金：人民幣 6.9640	1,657
越南盾	1,298,753	越南盾：美金 0.0012	1,559

(2) 敏感性分析

合併公司貨幣性項目之匯率風險主要來自於以外幣計價之現金及約當現金、應收帳款及其他應收款、應付帳款及其他應付款等，於換算時產生外幣兌換損益。於民國一〇九年度及一〇八年度當新台幣相對於美金、人民幣及越南盾貶值或升值1%，而其他所有因素維持不變之情況下，民國一〇九年度及一〇八年度之稅後淨利將分別減少或增加1,608千元及1,281千元。

(3) 貨幣性項目之兌換損益

由於合併公司功能性貨幣種類繁多，故採彙整方式揭露貨幣性項目之兌換損益資訊，民國一〇九年度及一〇八年度外幣兌換損失(含已實現及未實現)分別為14,400千元及939千元。

4. 利率分析

合併公司之金融資產及金融負債利率暴險於本附註之流動性風險管理中說明。

下列敏感度分析係依衍生及非衍生工具於報導日之利率暴險而決定。對於浮動利率負債，其分析方式係假設報導日流通在外之負債金額於整年度皆流通在外。合併公司內部向主要管理階層報告利率時所使用之變動率為利率增加或減少0.5%，此亦代表管理階層對利率之合理可能變動範圍之評估。

若利率增加或減少0.5%基本點，在所有其他變數維持不變之情況下，合併公司民國一〇九年及一〇八年十二月三十一日止所持有暴露於利率風險下之金融負債，若持有至到期日將使淨利分別增加或減少41千元及10千元。

5. 公允價值資訊

(1) 金融工具之種類及公允價值

合併公司透過其他綜合損益按公允價值衡量之金融資產係以重複性為基礎按公允價值衡量。各種類金融資產及金融負債之帳面金額及公允價值(包括公允價值等級資訊，但非按公允價值衡量金融工具之帳面金額為公允價值之合理近似值者及租賃負債，依規定無須揭露公允價值資訊)列示如下：

長盛科技股份有限公司及子公司合併財務報告附註(續)

		109.12.31			
		公允價值			
	帳面金額	第一級	第二級	第三級	合計
<b>透過其他綜合損益按公允價值衡量</b>					
<b>之金融資產</b>					
國內非上市(櫃)股票	\$ 1,936	-	-	1,936	1,936
<b>按攤銷後成本衡量之金融資產</b>					
現金及約當現金	255,815	-	-	-	-
按攤銷後成本衡量之金融資產— 流動	25,632	-	-	-	-
應收票據及應收帳款	241,040	-	-	-	-
其他應收款	6,972	-	-	-	-
存出保證金	1,783	-	-	-	-
小計	531,242				
合計	\$ 533,178				
<b>按攤銷後成本衡量之金融負債</b>					
銀行借款	\$ 10,000	-	-	-	-
應付票據及應付帳款	176,057	-	-	-	-
其他應付款	122,501	-	-	-	-
租賃負債	15,695	-	-	-	-
存入保證金	316	-	-	-	-
合計	\$ 324,569				
		108.12.31			
		公允價值			
	帳面金額	第一級	第二級	第三級	合計
<b>透過其他綜合損益按公允價值衡量</b>					
<b>之金融資產</b>					
國內非上市(櫃)股票	\$ 4,200	-	-	4,200	4,200
<b>按攤銷後成本衡量之金融資產</b>					
現金及約當現金	304,870	-	-	-	-
應收票據及應收帳款	233,779	-	-	-	-
其他應收款	2,448	-	-	-	-
存出保證金	1,774	-	-	-	-
小計	542,871				
合計	\$ 547,071				

長盛科技股份有限公司及子公司合併財務報告附註(續)

	108.12.31				
	帳面金額	公允價值			合計
		第一級	第二級	第三級	
按攤銷後成本衡量之金融負債					
銀行借款	\$ 2,333	-	-	-	-
應付票據及應付帳款	165,166	-	-	-	-
其他應付款	123,030	-	-	-	-
租賃負債	26,918	-	-	-	-
存入保證金	316	-	-	-	-
合計	<u>\$ 317,763</u>				

(2)第三等級之變動明細表

	透過其他綜合損益按公允價值衡量無公開報價之權益工具
民國109年1月1日	\$ 4,200
認列於其他綜合損益	(2,264)
民國109年12月31日	<u>\$ 1,936</u>
民國108年1月1日	\$ 1,000
購買	3,200
民國108年12月31日	<u>\$ 4,200</u>

上述總利益或損失，係列報於「透過其他綜合損益按公允價值衡量之金融資產未實現評價利益(損失)」。其中與民國一〇九年及一〇八年十二月三十一日仍持有之資產相關者如下：

	109年度	108年度
總利益或損失		
認列於其他綜合損益(列報於「透過其他綜合損益按公允價值衡量之金融資產未實現評價損失」)	\$ (2,264)	-

(3)重大不可觀察輸入值(第三等級)之公允價值衡量之量化資訊

合併公司公允價值衡量歸類為第三等級係透過其他綜合損益按公允價值衡量之金融資產－權益證券投資。

合併公司多數公允價值歸類為第三等級僅具單一重大不可觀察輸入值，僅無活絡市場之權益工具投資具有複數重大不可觀察輸入值。無活絡市場之權益工具投資之重大不可觀察輸入值因彼此獨立，故不存在相互關聯性。

## 長盛科技股份有限公司及子公司合併財務報告附註(續)

重大不可觀察輸入值之量化資訊列表如下：

項目	評價技術	重大不可觀察輸入值	重大不可觀察輸入值與公允價值關係
透過其他綜合損益按公允價值衡量之金融資產－無活絡市場之權益工具投資	淨資產價值法	• 淨資產價值	不適用

### (二十)財務風險管理

#### 1.概要

合併公司因金融工具之使用而暴露於下列風險：

- (1)信用風險
- (2)流動性風險
- (3)市場風險

本附註表達合併公司上述各項風險之暴險資訊、合併公司衡量及管理風險之目標、政策及程序。進一步量化揭露請詳合併財務報告各該附註。

#### 2.風險管理架構

董事會全權負責成立及監督合併公司之風險管理架構。

合併公司之風險管理政策之建置係為辨認及分析合併公司所面臨之風險，及設定適當風險限額及控制，並監督風險及風險限額之遵循。風險管理政策及系統係定期覆核以反映市場情況及合併公司運作之變化。合併公司透過訓練、管理準則及作業程序，以發展有紀律且具建設性之控制環境，使所有員工了解其角色及義務。

合併公司之董事會及管理階層監控合併公司風險管理政策及程序之遵循，及覆核合併公司對於所面臨風險之相關風險管理架構之適當性。內部稽核人員協助合併公司董事會扮演監督角色，進行定期及例外覆核風險管理控制及程序，並將覆核結果報告予董事會。

#### 3.信用風險

信用風險係合併公司因客戶或金融工具之交易對手無法履行合約義務而產生財務損失之風險，主要來自於合併公司應收客戶之帳款及銀行存款與證券投資。

##### (1)應收帳款

合併公司主要銷售對象主係美洲及亞洲等，故應收帳款依地區別分類，民國一〇九年及一〇八年十二月三十一日分別有51%、42%及50%、41%屬美洲及亞洲地區，故應收帳款之風險有顯著集中之情形。

## 長盛科技股份有限公司及子公司合併財務報告附註(續)

### (2) 投資

銀行存款之信用風險，係由合併公司管理階層及財務部門衡量並監控。由於合併公司之交易對象及履約他方均係信用良好之銀行及具投資等級及以上之金融機構及公司組織，無重大之履約疑慮，故無重大之信用風險。

### 4. 流動性風險

流動性風險係合併公司無法交付現金或其他金融資產以清償金融負債，未能履行相關義務之風險。合併公司管理流動性之方法係盡可能確保合併公司在一般及具壓力之情況下，皆有足夠之流動資金以支應到期之負債，而不致發生不可接受之損失或使合併公司之聲譽遭受到損害之風險。

### 5. 市場風險

市場風險係指因市價格變動，如匯率、利率變動，而影響合併公司之收益或所持有金融工具價值之風險。市場風險管理之目標係管控市場風險之暴險程度在可承受範圍內，並將投資報酬最佳化。

#### (1) 匯率風險

合併公司暴露於非以各該集團企業之功能性貨幣計價之銷售及採購交易所產生之匯率風險。集團企業之功能性貨幣以新台幣為主、亦有美金、人民幣、及越南盾。該等交易主要之計價貨幣有新台幣、美金、人民幣及越南盾。

### (廿一) 資本管理

董事會之政策係維持健全之資本基礎，以維繫投資人、債權人及市場之信心以及支持未來營運之發展。資本包含合併公司之股本、資本公積、保留盈餘。董事會控管資本報酬率，同時控管普通股股利水準。

	<b>109.12.31</b>	<b>108.12.31</b>
負債總額	\$ 331,410	331,123
減：現金及約當現金	(255,815)	(304,870)
淨負債(資產)	<u>\$ 75,595</u>	<u>26,253</u>
權益總額	<u>\$ 526,698</u>	<u>543,520</u>
負債資本比率	<u>14.35%</u>	<u>4.83%</u>

截至民國一〇九年止，本年度本公司資本管理方式並未改變。

長盛科技股份有限公司及子公司合併財務報告附註(續)

(廿二)非現金交易之投資及籌資活動

合併公司於民國非現金交易投資及籌資活動如下：  
以租賃方式取得使用權資產，請詳附註六(七)。  
來自籌資活動之負債之調節如下表：

	<u>109.1.1</u>	<u>現金流量</u>	<u>非現金之變動</u>		<u>109.12.31</u>
			<u>使用權資產減少數</u>	<u>匯率變動</u>	
租賃負債	\$ 26,918	(12,124)	(523)	1,424	15,695
來自籌資活動之負債總額	<u>\$ 26,918</u>	<u>(12,124)</u>	<u>(523)</u>	<u>1,424</u>	<u>15,695</u>

	<u>108.1.1</u>	<u>現金流量</u>	<u>非現金之變動</u>		<u>108.12.31</u>
			<u>使用權資產新增數</u>	<u>匯率變動</u>	
租賃負債	\$ 28,788	(10,406)	9,222	(686)	26,918
來自籌資活動之負債總額	<u>\$ 28,788</u>	<u>(10,406)</u>	<u>9,222</u>	<u>(686)</u>	<u>26,918</u>

七、關係人交易

(一)母公司與最終控制者

本公司為合併公司及合併公司之子公司之最終控制者。

(二)與關係人間之重大交易事項

1.背書保證

關係人為本公司之借款之連帶保證之餘額如下：

	<u>109.12.31</u>	<u>108.12.31</u>
合併公司之主要管理階層	\$ -	2,333

(三)主要管理人員交易

主要管理人員報酬包括：

	<u>109年度</u>	<u>108年度</u>
短期員工福利	\$ 10,047	10,226
退職後福利	52	32
離職福利	-	45
	<u>\$ 10,099</u>	<u>10,303</u>

合併公司提供成本6,822千元之汽車1輛及機車1輛，供主要管理階層使用。



長盛科技股份有限公司及子公司合併財務報告附註(續)

八、質押之資產

合併公司提供質押擔保之資產帳面價值明細如下：

資產名稱	質押擔保標的	109.12.31	108.12.31
土地	長期借款額度	\$ -	18,621
房屋及建築	"	27,254	28,014
投資性不動產－土地	"	-	35,271
投資性不動產－房屋及建築	"	-	10,770
		<u>\$ 27,254</u>	<u>92,676</u>

九、重大或有負債及未認列之合約承諾：無。

十、重大之災害損失：無。

十一、重大之期後事項：無。

十二、其他

(一)員工福利、折舊、折耗及攤銷費用功能別彙總如下：

功能別 性質別	109年度			108年度		
	屬於營業 成本者	屬於營業 費用者	合計	屬於營業 成本者	屬於營業 費用者	合計
員工福利費用						
薪資費用	96,882	91,003	187,885	106,879	85,326	192,205
勞健保費用	3,407	4,554	7,961	4,151	4,643	8,794
退休金費用	199	1,971	2,170	3,214	2,536	5,750
董事酬金	-	554	554	-	1,135	1,135
其他員工福利費用	1,175	5,012	6,187	1,492	4,622	6,114
折舊費用	21,152	7,163	28,315	26,096	7,781	33,877
攤銷費用	3,049	1,789	4,838	3,474	879	4,353

(二)營運之季節性：

合併公司之營運受季節性或週期性因素影響並不重大。

十三、附註揭露事項

(一)重大交易事項相關資訊

民國一〇九年度合併公司依證券發行人財務報告編製準則之規定，應再揭露之重大交易事項相關資訊如下：

1. 資金貸與他人：無。
2. 為他人背書保證：無。

## 長盛科技股份有限公司及子公司合併財務報告附註(續)

### 3. 期末持有有價證券情形(不包含投資子公司、關聯企業及合資權益部分)：

單位：新台幣千元

持有之公司	有價證券 種類及名稱	與有價證券 發行人之關係	帳列科目	期 末				期中最高持股 或出資情形	備 註
				股 數	帳面金額	持股比率	公允價值		
本公司	精能醫學股份有限公司	-	透過損益按公允價值衡量之金融資產	167	-	0.77 %	-	1.11 % 減損2,801千元	
"	QT MEDICAL, INC.	-	"	100	-	1.00 %	-	1.00 % 減損3,212千元	
"	PARATUS DIAGNOSTIC, LLC.	-	"	300	-	0.92 %	-	0.92 % 減損976千元	
"	金鴻醫材科技股份有限公司	-	透過其他綜合損益按公允價值衡量之金融資產	65	516	0.49 %	516	0.77 %	
"	旭東環保科技股份有限公司	-	"	108	1,420	0.36 %	1,420	0.36 %	

註：各該被投資公司以股權淨值為市價，所列之股權淨值係依其自編之財務報表列示。

4. 累積買進或賣出同一有價證券之金額達新台幣三億元或實收資本額百分之二十以上：無。

5. 取得不動產之金額達新台幣三億元或實收資本額百分之二十以上：無。

6. 處分不動產之金額達新台幣三億元或實收資本額百分之二十以上：無。

7. 與關係人進、銷貨之金額達新台幣一億元或實收資本額百分之二十以上者：

單位：新台幣千元

進(銷)貨之公司	交易對象 名稱	關 係	交易情形				交易條件與一般交易 不同之情形及原因		應收(付)票據、帳款		備註
			進(銷)貨	金 額	佔總進 (銷)貨 之比率	授信 期間	單 價 (註1)	授信期間	餘 額	佔總應收 (付)票據、帳 款之比率	
本公司	長琦	孫公司	進貨	277,502	93 %	月結120天	-	-	(139,665)	97 %	

註1：依雙方約定。

註2：上列交易，於編製合併財務報表時業已沖銷。

8. 應收關係人款項達新台幣一億元或實收資本額百分之二十以上：

單位：新台幣千元

帳列應收款項 之 公 司	交易對象名稱	關 係	應收關係人 款項餘額	週轉率	逾期應收關係人款項		應收關係人款項 期後收回金額	提列備抵 損失金額
					金 額	處理方式		
長琦	本公司	最終母公司	139,665	1.23	-	-	27,826	-

註：上列交易，於編製合併財務報表時業已沖銷。

9. 從事衍生工具交易：無。

10. 母子公司間業務關係及重要交易往來情形：

編號	交易人名稱	交易往來對象	與交易 人 之 關 係	交易往來情形			
				科 目	金 額	交易條件	佔合併總營業收入 或總資產之比率
0	長盛科技(股)公司	長琦	1	銷貨成本	277,502	月結120天	41 %
0	"	"	1	應付帳款	139,665	"	16 %
0	"	阜盛	1	銷貨成本	7,465	"	1 %

註1：編號之填寫方式如下：

1.0代表母公司。

2. 子公司依公司別由阿拉伯數字1開始依序編號。

## 長盛科技股份有限公司及子公司合併財務報告附註(續)

註2：與交易人之關係種類標示如下：

1. 母公司對子公司。
2. 子公司對母公司。
3. 子公司對子公司。

註3：交易往來金額未大於總資產及總營收1%者，不予揭露。

### (二)轉投資事業相關資訊：

民國一〇九年度合併公司之轉投資事業資訊如下（不包含大陸被投資公司）：

單位：新台幣千元

投資公司名稱	被投資公司名稱	所在地區	主要營業項目	原始投資金額		期末持有			期中最高持股或出資情形	被投資公司本期損益	本期認列之投資損益	備註
				本期期末	去年年底	股數	比率	帳面金額				
長盛科技股份有限公司	EXTRACT	英屬維京群島	一般投資業務	111,084	111,084	3	100.00 %	195,535	100.00 %	14,847	14,815	差異係未實現銷貨毛利
"	永盛	越南	電線接頭、電纜及產品出口	80,721	80,721	-	100.00 %	23,893	100.00 %	(4,018)	(4,018)	
"	安盛科技責任有限公司	越南	電線接頭、電纜及產品出口	77,243	77,243	-	69.70 %	28,677	69.70 %	(5,389)	(3,756)	
永盛	安盛科技責任有限公司	越南	電線接頭、電纜及產品出口	37,205	37,205	-	30.30 %	12,473	30.30 %	(5,389)	(1,633)	

註：上述有關合併主體之交易，於編制合併報表時業已沖銷。

### (三)大陸投資資訊：

#### 1.轉投資大陸地區之事業相關資訊：

單位：新台幣千元

大陸被投資公司名稱	主要營業項目	實收資本額	投資方式	本期中初自台灣匯出累積投資金額	本期匯出或收回投資金額		本期中末自台灣匯出累積投資金額	被投資公司本期損益	本公司直接或間接投資之持股比例	期中最高持股或出資情形	本期認列投資損益(註2)	期末投資帳面價值	截至本期末已匯回投資收益
					匯出	收回							
長琦	各種連接器、電子產品及電線組裝	51,432	(二)	51,432	-	-	51,432	(13,785)	100.00 %	100.00 %	(13,785)	84,884	-
阜盛	"	17,478	(二)	17,478	-	-	17,478	28,673	100.00 %	100.00 %	28,673	110,241	-

#### 2.轉投資大陸地區限額：

本期中末累計自台灣匯出赴大陸地區投資金額	經濟部投審會核准投資金額	依經濟部投審會規定赴大陸地區投資限額(註3)
95,715	95,715	316,019

註1：投資方式區分為下列四種：

- (一)直接赴大陸地區從事投資。
- (二)透過第三地區公司再投資大陸。
- (三)其他方式。

註2：本期認列投資損益係依據台灣母公司簽證會計師查核。

註3：依據投審會97.08.29「在大陸地區從事投資或技術合作審查原則」規定按淨值60%計算。

註4：上列與合併個體有關之交易於編製合併財務報表時業已沖銷。

#### 3.重大交易事項：

合併公司民國一〇九年度與大陸被投資公司直接或間接之重大交易事項(於編製合併報告時業已沖銷)，請詳「重大交易事項相關資訊」之說明。

## 長盛科技股份有限公司及子公司合併財務報告附註(續)

### (四)主要股東資訊：

單位：股

主要股東名稱	股份	持有股數	持股比例
東盛投資有限公司		12,858,257	36.18 %

註：(1)本表主要股東資訊係由集保公司以每季底最後一個營業日，計算股東持有公司已完成無實體登錄交付(含庫藏股)之普通股及特別股合計達百分之五以上資料。至於公司財務報告所記載股本與公司實際已完成無實體登錄交付股數，可能因編製計算基礎不同或有差異。

(2)上開資料如屬股東將持股交付信託，係以受託人開立信託專戶之委託人個別分戶揭示。至於股東依據證券交易法令辦理持股超過百分之十之內部人股權申報，其持股包括本人持股加計其交付信託且對信託財產具有運用決定權股份等，有關內部人股權申報資料請參閱公開資訊觀測站。

## 十四、部門資訊

### (一)一般性資訊

合併公司有三個應報導部門：台灣部門、大陸部門及其他部門，台灣部門係銷售及設計各類電子連接器及線組產品；大陸部門係製造、加工銷售電子連接器、線組產品及模具設計銷售；其他部門係從事投資及加工製造線組產品及模具設計銷售之業務。

合併公司之應報導部門係策略性事業單位，以提供不同產品及勞務。由於每一策略性事業單位需要不同技術及行銷策略，故須分別管理。大多數之事業單位係分別取得，並保留取得當時之管理團隊。

### (二)應報導部門損益、資產、負債及其衡量基礎與調節之資訊

合併公司係以主要營運決策者複核之內部管理報告之部門稅前損益（不包括非經常發生之損益及兌換損益）作為管理階層資源分配與評估績效之基礎。由於所得稅、非經常發生之損益及兌換損益係以集團為基礎進行管理，故合併公司未分攤所得稅費用(利益)、非經常發生之損益及兌換損益至應報導部門。此外，並非所有應報導部門之損益均包含折舊與攤銷外之重大非現金項目。報導之金額與營運決策者使用之報告一致。

除每一營運部門之退休金費用係以現金支付予退休金計畫之基礎認列及衡量外，營運部門之會計政策皆與附註四所述之「重大會計政策之彙總說明」相同。

合併公司將部門間之銷售及移轉，視為與第三人間之交易。以現時市價衡量。

長盛科技股份有限公司及子公司合併財務報告附註(續)

合併公司營運部門資訊及調節如下：

109年度	台灣部門	大陸部門	所有其 他部門	調 整 及銷除	合 計
<b>收 入：</b>					
來自外部客戶收入	\$ 388,580	235,000	52,313	-	675,893
部門間收入	1,947	289,303	6,048	(297,298)	-
利息收入	1,384	341	4	-	1,729
<b>收入總計</b>	<b>\$ 391,911</b>	<b>524,644</b>	<b>58,365</b>	<b>(297,298)</b>	<b>677,622</b>
財務成本	\$ 52	1,008	-	-	1,060
折舊與攤銷	4,905	21,979	6,269	-	33,153
採用權益法之關聯企業及 合資損益之份額	7,041	-	13,255	(20,296)	-
<b>應報導部門損益</b>	<b>\$ 17,219</b>	<b>16,028</b>	<b>5,440</b>	<b>(20,329)</b>	<b>18,358</b>
<b>資 產：</b>					
採權益法之投資	\$ 248,105	-	207,594	(455,699)	-
非流動資產資本支出	101,840	51,146	36,066	-	189,052
<b>應報導部門資產</b>	<b>\$ 697,386</b>	<b>495,143</b>	<b>264,573</b>	<b>(598,993)</b>	<b>858,109</b>
<b>應報導部門負債</b>	<b>\$ 170,688</b>	<b>300,018</b>	<b>3,569</b>	<b>(142,864)</b>	<b>331,411</b>
<b>108年度</b>					
<b>收 入：</b>					
來自外部客戶收入	\$ 495,591	209,478	50,557	-	755,626
部門間收入	6,215	377,727	4,054	(387,996)	-
利息收入	2,910	408	5	-	3,323
<b>收入總計</b>	<b>\$ 504,716</b>	<b>587,613</b>	<b>54,616</b>	<b>(387,996)</b>	<b>758,949</b>
財務成本	\$ 75	1,455	-	-	1,530
折舊與攤銷	3,962	27,983	6,285	-	38,230
採用權益法之關聯企業及 合資損益之份額	5,535	-	13,791	(19,326)	-
<b>應報導部門損益</b>	<b>\$ 52,612</b>	<b>17,831</b>	<b>2,850</b>	<b>(19,403)</b>	<b>53,890</b>
<b>資 產：</b>					
採權益法之投資	\$ 242,188	-	192,180	(434,368)	-
非流動資產資本支出	105,924	64,326	42,944	-	213,194
<b>應報導部門資產</b>	<b>\$ 758,836</b>	<b>473,056</b>	<b>264,600</b>	<b>(621,849)</b>	<b>874,643</b>
<b>應報導部門負債</b>	<b>\$ 215,317</b>	<b>296,110</b>	<b>6,772</b>	<b>(187,076)</b>	<b>331,123</b>

長盛科技股份有限公司及子公司合併財務報告附註(續)

(三)產品別及勞務別資訊

合併公司來自外部客戶收入資訊如下：

<u>產品及勞務名稱</u>	<u>109年度</u>	<u>108年度</u>
商品銷售	\$ <u>675,893</u>	<u>755,626</u>

(四)地區別資訊

合併公司地區別資訊如下，其中收入係依據客戶所在地理位置為基礎歸類，而非流動資產則依據資產所在地理位置歸類。

<u>地 區 別</u>	<u>109年度</u>	<u>108年度</u>
來自外部客戶收入：		
美 國	\$ 267,212	332,760
大 陸	232,449	220,879
其他國家	<u>176,232</u>	<u>201,987</u>
合 計	\$ <u>675,893</u>	<u>755,626</u>

<u>地 區 別</u>	<u>109.12.31</u>	<u>108.12.31</u>
非流動資產：		
臺 灣	\$ 101,838	105,924
大 陸	51,146	64,326
其他國家	<u>36,068</u>	<u>42,944</u>
合 計	\$ <u>189,052</u>	<u>213,194</u>

非流動資產包含不動產、廠房及設備、投資性不動產、無形資產、長期預付租金及其他資產，惟不包含金融工具、遞延所得稅資產及退職福利之資產之非流動資產。

(五)主要客戶資訊

	<u>109年度</u>	<u>108年度</u>
收入來自美洲之A客戶	\$ <u>252,617</u>	<u>317,177</u>

## 五、最近年度經會計師查核簽證之公司個體財務報告

### 會計師查核報告

長盛科技股份有限公司董事會 公鑒：

#### 查核意見

長盛科技股份有限公司民國一〇九年及一〇八年十二月三十一日之資產負債表，暨民國一〇九年及一〇八年一月一日至十二月三十一日之綜合損益表、權益變動表及現金流量表，以及個體財務報告附註(包括重大會計政策彙總)，業經本會計師查核竣事。

依本會計師之意見，上開個體財務報告在所有重大方面係依照證券發行人財務報告編製準則編製，足以允當表達長盛科技股份有限公司民國一〇九年及一〇八年十二月三十一日之財務狀況，暨民國一〇九年及一〇八年一月一日至十二月三十一日之財務績效及現金流量。

#### 查核意見之基礎

本會計師民國一〇九年度個體財務報告係依照會計師查核簽證財務報表規則及一般公認審計準則執行查核工作；民國一〇八年度個體財務報告係依照會計師查核簽證財務報表規則、金管證審字第1090360805號函及一般公認審計準則執行查核工作。本會計師於該等準則下之責任將於會計師查核個體財務報告之責任段進一步說明。本會計師所隸屬事務所受獨立性規範之人員已依會計師職業道德規範，與長盛科技股份有限公司保持超然獨立，並履行該規範之其他責任。本會計師相信已取得足夠及適切之查核證據，以作為表示查核意見之基礎。

#### 關鍵查核事項

關鍵查核事項係指依本會計師之專業判斷，對長盛科技股份有限公司民國一〇九年度個體財務報告之查核最為重要之事項。該等事項已於查核個體財務報告整體及形成查核意見之過程中予以因應，本會計師並不對該等事項單獨表示意見。本會計師判斷應溝通在查核報告上之關鍵查核事項如下：

##### 應收帳款備抵評價正確性

有關應收帳款之會計政策請詳個體財務報告附註四(六)金融工具；應收帳款會計估計及假設不確定性，請詳個體財務報告附註五；應收帳款之附註說明，請詳個體財務報告附註六(三)。

##### 關鍵查核事項之說明：

長盛應收帳款評價以客戶信用風險、歷史實際發生呆帳之情形及前瞻性考量為依據，因歷史發生率低故備抵應收帳款減損損失提列數低；然而銷售區域集中且帳款集中於單一客戶，由於客戶付款時間偶有延遲，可能產生金額重大之已逾期，減損金額提列不足，故應收帳款之評價具高度不確定性，因此我們認為此為關鍵查核事項。

因應之查核程序：

本會計師對上述關鍵查核事項之主要查核程序包括檢視應收帳款減損評價及客戶信用風險等級是否已按公司既訂之會計政策評估及分類；檢視應收帳款帳齡報表，分析應收帳款逾期情形；檢視逾期應收帳款或應收票據金額是否重大，重大者查明原因及其合理性以評估提列是否適當；評估管理階層針對有關應收帳款備抵呆帳變動、帳齡逾期及信用風險之揭露是否允當。

#### **管理階層與治理單位對個體財務報告之責任**

管理階層之責任係依照證券發行人財務報告編製準則編製允當表達之個體財務報告，且維持與個體財務報告編製有關之必要內部控制，以確保個體財務報告未存有導因於舞弊或錯誤之重大不實表達。

於編製個體財務報告時，管理階層之責任亦包括評估長盛科技股份有限公司繼續經營之能力、相關事項之揭露，以及繼續經營會計基礎之採用，除非管理階層意圖清算長盛科技股份有限公司或停止營業，或除清算或停業外別無實際可行之其他方案。

長盛科技股份有限公司之治理單位(含審計委員會)負有監督財務報導流程之責任。

#### **會計師查核個體財務報告之責任**

本會計師查核個體財務報告之目的，係對個體財務報告整體是否存在導因於舞弊或錯誤之重大不實表達取得合理確信，並出具查核報告。合理確信係高度確信，惟依照一般公認審計準則執行之查核工作無法保證必能偵出個體財務報告存有之重大不實表達。不實表達可能導因於舞弊或錯誤。如不實表達之個別金額或彙總數可合理預期將影響合併財務報表使用者所作之經濟決策，則被認為具有重大性。

本會計師依照一般公認審計準則查核時，運用專業判斷並保持專業上之懷疑。本會計師亦執行下列工作：

- 1.辨認並評估個體財務報告導因於舞弊或錯誤之重大不實表達風險；對所評估之風險設計及執行適當之因應對策；並取得足夠及適切之查核證據以作為查核意見之基礎。因舞弊可能涉及共謀、偽造、故意遺漏、不實聲明或踰越內部控制，故未偵出導因於舞弊之重大不實表達之風險高於導因於錯誤者。
- 2.對與查核攸關之內部控制取得必要之瞭解，以設計當時情況下適當之查核程序，惟其目的非對長盛科技股份有限公司內部控制之有效性表示意見。
- 3.評估管理階層所採用會計政策之適當性，及其所作會計估計與相關揭露之合理性。
- 4.依據所取得之查核證據，對管理階層採用繼續經營會計基礎之適當性，以及使長盛科技股份有限公司繼續經營之能力可能產生重大疑慮之事件或情況是否存在重大不確定性，作出結論。本會計師若認為該等事件或情況存在重大不確定性，則須於查核報告中提醒個體財務報告使用者注意個體財務報告之相關揭露，或於該等揭露係屬不適當時修正查核意見。本會計師之結論係以截至查核報告日所取得之查核證據為基礎。惟未來事件或情況可能導致長盛科技股份有限公司不再具有繼續經營之能力。



5. 評估個體財務報告(包括相關附註)之整體表達、結構及內容，以及個體財務報告是否允當表達相關交易及事件。
6. 對於採用權益法之被投資公司之財務資訊取得足夠及適切之查核證據，以對個體財務報告表示意見。本會計師負責查核案件之指導、監督及執行，並負責形成長盛科技股份有限公司之查核意見。

本會計師與治理單位溝通之事項，包括所規劃之查核範圍及時間，以及重大查核發現(包括於查核過程中所辨認之內部控制顯著缺失)。

本會計師亦向治理單位提供本會計師所隸屬事務所受獨立性規範之人員已遵循會計師職業道德規範中有關獨立性之聲明，並與治理單位溝通所有可能被認為會影響會計師獨立性之關係及其他事項(包括相關防護措施)。

本會計師從與治理單位溝通之事項中，決定對長盛科技股份有限公司民國一〇九年度個體財務報告查核之關鍵查核事項。本會計師於查核報告中敘明該等事項，除非法令不允許公開揭露特定事項，或在極罕見情況下，本會計師決定不於查核報告中溝通特定事項，因可合理預期此溝通所產生之負面影響大於所增進之公眾利益。

安侯建業聯合會計師事務所

高子南



會計師：

楊斯輝



證券主管機關：金管證審字第1070304941號  
核准簽證文號：(90)台財證(六)字第166967號  
民國一一〇年三月二十九日



長盛科技股份有限公司

資產負債表

民國一〇九年六月三十日

單位：新台幣千元

	109.12.31		108.12.31	
	金額	%	金額	%
<b>資產</b>				
<b>流動資產：</b>				
1100 現金及約當現金(附註六(一)及六(十八))	\$ 158,982	23	246,607	33
1136 按攤銷後成本衡量之金融資產—流動(附註六(二)及六(十八))	25,632	4	-	-
1151 應收票據(附註六(三)、六(十五)及六(十八))	375	-	-	-
1170 應收帳款淨額(附註五、六(三)、六(十五)及六(十八))	150,430	21	152,230	20
1200 其他應收款(附註六(四)及六(十八))	614	-	244	-
130X 存貨(附註六(五))	3,895	1	3,761	-
1470 其他流動資產(附註八)	3,442	-	2,684	-
	<u>343,370</u>	<u>49</u>	<u>405,526</u>	<u>53</u>
<b>非流動資產：</b>				
1550 採用權益法之投資(附註六(六))	248,105	36	242,188	32
1517 透過其他綜合損益按公允價值衡量之金融資產—非流動 (附註六(二)及六(十八))	1,936	-	4,200	1
1600 不動產、廠房及設備(附註六(七)及八)	54,329	8	57,679	8
1760 投資性不動產淨額(附註六(八)及八)	45,669	7	46,041	6
1780 無形資產	1,721	-	2,084	-
1840 遞延所得稅資產(附註六(十二))	2,111	-	954	-
1920 存出保證金(附註六(十八))	24	-	44	-
1990 其他非流動資產—其他(附註四及六(十一))	<u>121</u>	<u>-</u>	<u>121</u>	<u>-</u>
	<u>354,016</u>	<u>51</u>	<u>353,311</u>	<u>47</u>
	<u>\$ 697,386</u>	<u>100</u>	<u>758,837</u>	<u>100</u>
<b>負債總計</b>				
<b>負債及權益</b>				
<b>流動負債：</b>				
短期借款(附註六(九)及六(十八))	2100		2100	
應付票據(附註六(十八))	2150		2150	
應付帳款(附註六(十八))	2170		2170	
應付帳款—關係人(附註六(十八)及七)	2180		2180	
其他應付款(附註六(十八)及七)	2200		2200	
本期所得稅負債(附註四及六(十二))	2230		2230	
一年或一營業週期內到期長期負債(附註六(十)及六(十八))	2320		2320	
合約負債—流動(附註六(十五))	2130		2130	
其他流動負債—其他	2399		2399	
	<u>1,157</u>	<u>-</u>	<u>793</u>	<u>-</u>
	<u>169,945</u>	<u>24</u>	<u>214,559</u>	<u>28</u>
<b>非流動負債：</b>				
淨確定福利負債—非流動(附註六(十一))	427	-	442	-
存入保證金(附註六(十八))	316	-	316	-
	<u>743</u>	<u>-</u>	<u>758</u>	<u>-</u>
	<u>170,688</u>	<u>24</u>	<u>215,317</u>	<u>28</u>
	<u>355,316</u>	<u>51</u>	<u>355,316</u>	<u>47</u>
	<u>19,787</u>	<u>3</u>	<u>19,787</u>	<u>3</u>
<b>權益：</b>				
股本	3100		3100	
資本公積	3200		3200	
保留盈餘：				
法定盈餘公積	3310		3310	
特別盈餘公積	3320		3320	
未分配盈餘	3350		3350	
其他權益	3400		3400	
權益總計(附註六(十三))				
	<u>(27,378)</u>	<u>(4)</u>	<u>(23,983)</u>	<u>(3)</u>
	<u>526,698</u>	<u>76</u>	<u>543,520</u>	<u>72</u>
	<u>\$ 697,386</u>	<u>100</u>	<u>758,837</u>	<u>100</u>

(請詳閱後附個體財務報告附註)



董事長：尚元良



經理人：葉文嚴



會計主管：吳淑惠

長盛科技股份有限公司

綜合損益表

民國一〇九年及一〇八年一月一日至十二月三十一日

單位：新台幣千元

	109年度		108年度	
	金額	%	金額	%
4000 營業收入(附註六(十五))	\$ 390,526	100	501,806	100
5000 營業成本(附註六(五))	304,981	78	383,846	76
營業毛利	85,545	22	117,960	24
5910 減：未實現銷貨損益	51	-	59	-
5920 加：已實現銷貨損益	59	-	19	-
營業毛利	85,553	22	117,920	24
營業費用：(附註六(十六))				
6100 推銷費用	10,357	3	10,300	2
6200 管理費用	53,579	14	55,745	11
6300 研究發展費用	5,593	1	7,377	1
	69,529	18	73,422	14
營業淨利	16,024	4	44,498	10
營業外收入及支出：(附註六(十七))				
7100 利息收入	1,384	-	2,910	1
7020 其他利益及損失	(7,178)	(2)	(256)	-
7050 財務成本	(52)	-	(75)	-
7070 採用權益法認列之子公司、關聯企業及合資損益之份額	7,041	2	5,535	1
	1,195	-	8,114	2
繼續營業部門稅前淨利	17,219	4	52,612	12
7950 減：所得稅費用(附註六(十二))	2,235	1	10,043	2
本期淨利	14,984	3	42,569	10
8300 其他綜合損益：				
8310 不重分類至損益之項目				
8311 確定福利計畫之再衡量數	15	-	(902)	-
8316 透過其他綜合損益按公允價值衡量之權益工具投資未實現評價損益	(2,264)	(1)	-	-
8349 減：與不重分類之項目相關之所得稅	-	-	-	-
不重分類至損益之項目合計	(2,249)	(1)	(902)	-
8360 後續可能重分類至損益之項目				
8361 國外營運機構財務報表換算之兌換差額	(1,131)	-	(7,850)	(2)
8399 減：與可能重分類之項目相關之所得稅	-	-	-	-
後續可能重分類至損益之項目合計	(1,131)	-	(7,850)	(2)
8300 本期其他綜合損益(稅後淨額)	(3,380)	(1)	(8,752)	(2)
本期綜合損益總額	\$ 11,604	2	33,817	8
基本每股盈餘(單位：新台幣元)(附註六(十四))	\$ 0.42		1.20	
稀釋每股盈餘(單位：新台幣元)	\$ 0.42		1.19	

(請詳閱後附個體財務報告附註)

董事長：尚元良



經理人：葉文麒



會計主管：吳淑惠



長盛科技股份有限公司

權益變動表

民國一〇九年一月一日至十二月三十一日

單位：新台幣千元

	民國一〇八年一月一日餘額				民國一〇九年十二月三十一日餘額			
	普通股 股本	資本公積	法定盈 餘公積	保留盈餘 特別盈 餘公積	未分配 盈餘	國外營運機構 財務報表換算 之兌換差額	其他權益項目	權益總額
本期淨利	355,316	19,787	31,801	2,209	152,255	(16,133)	-	545,235
本期其他綜合損益	-	-	-	-	42,569	-	-	42,569
本期綜合損益總額	-	-	-	-	(902)	(7,850)	-	(8,752)
盈餘指撥及分配：					41,667	(7,850)	-	33,817
提列法定盈餘公積			6,500	-	(6,500)	-	-	-
提列特別盈餘公積			-	13,924	(13,924)	-	-	-
普通股現金股利			-	-	(35,532)	-	-	(35,532)
民國一〇八年十二月三十一日餘額	355,316	19,787	38,301	16,133	137,966	(23,983)	-	543,520
本期淨利	-	-	-	-	14,984	-	-	14,984
本期其他綜合損益	-	-	-	-	15	(1,131)	(2,264)	(3,380)
本期綜合損益總額	-	-	-	-	14,999	(1,131)	(2,264)	11,604
盈餘指撥及分配：					-	-	-	-
提列法定盈餘公積			4,166	-	(4,166)	-	-	-
提列特別盈餘公積			-	7,850	(7,850)	-	-	-
普通股現金股利			-	-	(28,426)	-	-	(28,426)
民國一〇九年十二月三十一日餘額	355,316	19,787	42,467	23,983	112,523	(25,114)	(2,264)	526,698

(請詳閱後附個體財務報告附註)



董事長：尚元良



經理人：蔡文琪



會計主管：吳淑惠

## 長盛科技股份有限公司

## 現金流量表

民國一〇九年及一〇八年一月一日至十二月三十一日

單位：新台幣千元

	109年度	108年度
<b>營業活動之現金流量：</b>		
<b>本期稅前淨利</b>	\$ 17,219	52,612
<b>調整項目：</b>		
<b>收益費損項目</b>		
折舊費用	3,777	3,601
攤銷費用	1,128	361
預期信用減損(迴轉利益)損失/呆帳費用提列數	(54)	53
利息費用	52	75
利息收入	(1,384)	(2,910)
股利收入	(40)	-
採用權益法認列之子公司、關聯企業及合資利益之份額	(7,041)	(5,535)
處分及報廢不動產、廠房及設備損失	-	64
未實現銷貨(損失)利益	(8)	40
<b>收益費損項目合計</b>	<u>(3,570)</u>	<u>(4,251)</u>
<b>與營業活動相關之資產/負債變動數：</b>		
<b>與營業活動相關之資產之淨變動：</b>		
應收票據(增加)減少	(375)	30
應收帳款減少(增加)	1,854	(7,877)
其他應收款(增加)減少	(497)	2
存貨增加	(134)	(2,017)
其他流動資產減少	453	27
<b>與營業活動相關之資產之淨變動合計</b>	<u>1,301</u>	<u>(9,835)</u>
<b>與營業活動相關之負債之淨變動：</b>		
合約負債增加	1,417	654
應付票據(減少)增加	(50)	63
應付帳款(減少)增加	(45,161)	21,583
其他應付款減少	(3,903)	(1,593)
其他流動負債增加	364	53
<b>與營業活動相關之負債之淨變動合計</b>	<u>(47,333)</u>	<u>20,760</u>
<b>與營業活動相關之資產及負債之淨變動合計</b>	<u>(46,032)</u>	<u>10,925</u>
<b>調整項目合計</b>	<u>(49,602)</u>	<u>6,674</u>
<b>營運產生之現金(流出)流入</b>	(32,383)	59,286
收取之利息	1,512	3,087
收取之股利	40	-
支付之利息	(47)	(83)
支付之所得稅	(9,892)	(9,865)
<b>營業活動之淨現金(流出)流入</b>	<u>(40,770)</u>	<u>52,425</u>
<b>投資活動之現金流量：</b>		
取得透過其他綜合損益按公允價值衡量之金融資產	-	(3,200)
取得按攤銷後成本衡量之金融資產	(25,632)	-
取得採用權益法之投資	-	(6,178)
取得不動產、廠房及設備	(194)	(1,116)
存出保證金減少	20	-
取得無形資產	(290)	(674)
<b>投資活動之淨現金流出</b>	<u>(26,096)</u>	<u>(11,168)</u>
<b>籌資活動之現金流量：</b>		
短期借款增加	10,000	-
償還長期借款	(2,333)	(3,033)
發放現金股利	(28,426)	(35,532)
<b>籌資活動之淨現金流出</b>	<u>(20,759)</u>	<u>(38,565)</u>
<b>本期現金及約當現金(減少)增加數</b>	(87,625)	2,692
<b>期初現金及約當現金餘額</b>	246,607	243,915
<b>期末現金及約當現金餘額</b>	<u>\$ 158,982</u>	<u>246,607</u>

(請詳閱後附個體財務報告附註)

董事長：尚元良



經理人：葉文麒



會計主管：吳淑惠



**長盛科技股份有限公司**  
**個體財務報告附註**  
**民國一〇九年度及一〇八年度**  
(除另有註明者外，所有金額均以新台幣千元為單位)

**一、公司沿革**

長盛科技股份有限公司(以下稱「本公司」)於民國八十三年四月奉經濟部核准設立，註冊地址為新北市淡水區中正東路二段69號10樓。本公司於民國九十四年八月奉行政院金融監督管理委員會證券期貨局核准補辦公開發行，並於同年十二月經財團法人中華民國證券櫃檯買賣中心核准，正式於興櫃掛牌交易。本公司於民國一〇四年四月經財團法人中華民國證券櫃檯買賣中心核准，並於同年五月十八日正式上櫃掛牌交易。本公司主要營業項目為各種電子連接器、線組及其零組件之製造、加工、裝配及買賣。

**二、通過財務報告之日期及程序**

本個體財務報告已於民國一一〇年三月二十九日經董事會通過發佈。

**三、新發布及修訂準則及解釋之適用**

**(一)已採用金融監督管理委員會認可之新發布及修訂後準則及解釋之影響**

本公司自民國一〇九年一月一日起開始適用下列新修正之國際財務報導準則，且對個體財務報告未造成重大影響。

- 國際財務報導準則第三號之修正「業務之定義」
- 國際財務報導準則第九號、國際會計準則第三十九號及國際財務報導準則第七號之修正「利率指標變革」
- 國際會計準則第一號及國際會計準則第八號之修正「重大之定義」
- 國際財務報導準則第十六號之修正「新型冠狀病毒肺炎相關租金減讓」

**(二)尚未採用金管會認可之國際財務報導準則之影響**

本公司評估適用下列自民國一一〇年一月一日起生效之新修正之國際財務報導準則，將不致對個體財務報告造成重大影響。

- 國際財務報導準則第四號之修正「暫時豁免適用國際財務報導準則第九號之延長」
- 國際財務報導準則第九號、國際會計準則第三十九號、國際財務報導準則第七號、國際財務報導準則第四號及國際財務報導準則第十六號之修正「利率指標變革—第二階段」

## 長盛科技股份有限公司個體財務報告附註(續)

### (三)金管會尚未認可之新發布及修訂準則及解釋

國際會計準則理事會已發布及修正但尚未經金管會認可之準則及解釋，對本公司可能攸關者如下：

<u>新發布或修訂準則</u>	<u>主要修訂內容</u>	<u>理事會發布之生效日</u>
國際會計準則第1號之修正「將負債分類為流動或非流動」	修正條文係為提升準則應用之一致性，以協助企業判定不確定清償日之債務或其他負債於資產負債表究竟應分類為流動(於或可能於一年內到期者)或非流動。 修正條文亦闡明企業可能以轉換為權益來清償之債務之分類規定。	2023.1.1

本公司現正持續評估上述準則及解釋對本公司財務狀況與經營結果之影響，相關影響待評估完成時予以揭露。

本公司預期下列其他尚未認可之新發布及修正準則不致對個體財務報告造成重大影響。

- 國際財務報導準則第十號及國際會計準則第二十八號之修正「投資者與其關聯企業或合資間之資產出售或投入」
- 國際財務報導準則第十七號「保險合約」及國際財務報導準則第十七號之修正
- 國際會計準則第十六號之修正「不動產、廠房及設備－達到預定使用狀態前之價款」
- 國際會計準則第三十七號之修正「虧損性合約－履行合約之成本」
- 國際財務報導準則2018-2020週期之年度改善
- 國際財務報導準則第三號之修正「對觀念架構之引述」
- 國際會計準則第一號之修正「會計政策之揭露」
- 國際會計準則第八號之修正「會計估計之定義」

### 四、重大會計政策之彙總說明

本個體財務報告所採用之重大會計政策彙總說明如下。下列會計政策已一致適用於本個體財務報告之所有表達期間。

#### (一)遵循聲明

本個體財務報告係依照「證券發行人財務報告編製準則」編製。

#### (二)編製基礎

##### 1. 衡量基礎

除下列資產負債表之重要項目外，本個體財務報告係依歷史成本為基礎編製：

- (1) 依公允價值衡量之透過其他綜合損益按公允價值金融資產；及
- (2) 淨確定福利負債(或資產)，係依退休基金資產之公允價值減除確定福利義務現值及資產上限影響數衡量。

## 長盛科技股份有限公司個體財務報告附註(續)

### 2.功能性貨幣及表達貨幣

本公司係以營運所處主要經濟環境之貨幣為其功能性貨幣。本個體財務報告係以本公司之功能性貨幣，新台幣表達。所有以新台幣表達之財務資訊均以新台幣千元為單位。

### (三)外幣

#### 1.外幣交易

外幣交易依交易日之匯率換算為功能性貨幣。於後續每一報導期間結束日(以下稱報導日)，外幣貨幣性項目依當日之匯率換算為功能性貨幣。以公允價值衡量之外幣非貨幣性項目依衡量公允價值當日之匯率換算為功能性貨幣，以歷史成本衡量之外幣非貨幣性項目則依交易日之匯率換算。

換算所產生之外幣兌換差異通常係認列於損益，惟以下情況係認列於其他綜合損益：

- (1)指定為透過其他綜合損益按公允價值衡量之權益工具；
- (2)指定為國外營運機構淨投資避險之金融負債於避險有效範圍內；或
- (3)合格之現金流量避險於避險有效範圍內。

#### 2.國外營運機構

國外營運機構之資產及負債，包括收購時產生之商譽及公允價值調整，係依報導日之匯率換算為新台幣；收益及費損項目則依當期平均匯率換算為新台幣，所產生之兌換差額均認列為其他綜合損益。

當處分國外營運機構致喪失控制、共同控制或重大影響時，與該國外營運機構相關之累計兌換差額係全數重分類為損益。部分處分含有國外營運機構之子公司時，相關累計兌換差額係按比例重新歸屬至非控制權益。部分處分含有國外營運機構之關聯企業或合資之投資時，相關累計兌換差額則按比例重分類至損益。

對國外營運機構之貨幣性應收或應付項目，若尚無清償計畫且不可能於可預見之未來予以清償時，其所產生之外幣兌換損益視為對該國外營運機構淨投資之一部分而認列為其他綜合損益。

### (四)資產與負債區分流動與非流動之分類標準

符合下列條件之一之資產列為流動資產，非屬流動資產之所有其他資產則列為非流動資產：

- 1.預期於其正常營業週期中實現該資產，或意圖將其出售或消耗；
- 2.主要為交易目的而持有該資產；
- 3.預期於報導期間後十二個月內實現該資產；或
- 4.該資產為現金或約當現金，但於報導期間後至少十二個月將該資產交換或用以清償負債受到其他限制者除外。



## 長盛科技股份有限公司個體財務報告附註(續)

符合下列條件之一之負債列為流動負債，非屬流動負債之所有其他負債則列為非流動負債：

- 1.預期將於正常營業週期中清償該負債；
- 2.主要為交易目的而持有該負債；
- 3.預期將於報導期間後十二個月內到期清償該負債；或
- 4.未具無條件將清償期限遞延至報導期間後至少十二個月之權利之負債。負債之條款，可能依交易對方之選擇，以發行權益工具而導致其清償者，並不影響其分類。

### (五)現金及約當現金

現金包括庫存現金及活期存款。約當現金係指可隨時轉換成定額現金且價值變動風險甚小之短期並具高度流動性之投資。定期存款符合前述定義且持有目的係滿足短期現金承諾而非投資或其他目的者，列報於約當現金。

### (六)金融工具

應收帳款及所發行之債務證券原始係於產生時認列。所有其他金融資產及金融負債原始係於本公司成為金融工具合約條款之一方時認列。非透過損益按公允價值衡量之金融資產(除不包含重大財務組成部分之應收帳款外)或金融負債原始係按公允價值加計直接可歸屬於該取得或發行之交易成本衡量。不包含重大財務組成部分之應收帳款原始係按交易價格衡量。

#### 1.金融資產

金融資產之購買或出售符合慣例交易者，本公司對以相同方式分類之金融資產，其所有購買及出售一致地採交易日會計處理。

原始認列時金融資產分類為：按攤銷後成本衡量之金融資產、透過其他綜合損益按公允價值衡量之債務工具投資、透過其他綜合損益按公允價值衡量之權益工具投資或透過損益按公允價值衡量之金融資產。本公司僅於改變管理金融資產之經營模式時，始自下一個報導期間之首日起重分類所有受影響之金融資產。

#### (1)按攤銷後成本衡量之金融資產

金融資產同時符合下列條件，且未指定為透過損益按公允價值衡量時，係按攤銷後成本衡量：

- 係在以收取合約現金流量為目的之經營模式下持有該金融資產。
- 該金融資產之合約條款產生特定日期之現金流量，完全為支付本金及流通在外本金金額之利息。

該等資產後續以原始認列金額加減計採有效利息法計算之累積攤銷數，並調整任何備抵損失之攤銷後成本衡量。利息收入、外幣兌換損益及減損損失係認列於損益。除列時，將利益或損失列入損益。

## 長盛科技股份有限公司個體財務報告附註(續)

### (2)透過其他綜合損益按公允價值衡量之金融資產

債務工具投資同時符合下列條件，且未指定為透過損益按公允價值衡量時，係透過其他綜合損益按公允價值衡量：

- 係在以收取合約現金流量及出售為目的之經營模式下持有該金融資產。
- 該金融資產之合約條款產生特定日期之現金流量，完全為支付本金及流通在外本金金額之利息。

本公司於原始認列時，可作一不可撤銷之選擇，將非持有供交易之權益工具投資後續公允價值變動列報於其他綜合損益。前述選擇係按逐項工具基礎所作成。

屬債務工具投資者後續按公允價值衡量。按有效利息法計算之利息收入、外幣兌換損益及減損損失認列於損益，其餘淨利益或損失係認列為其他綜合損益。於除列時，累計之其他綜合損益金額重分類至損益。

屬權益工具投資者後續按公允價值衡量。股利收入(除非明顯代表部分投資成本之回收)係認列於損益。其餘淨利益或損失係認列為其他綜合損益且不重分類至損益。

權益投資之股利收入於本公司有權利收取股利之日認列(通常係除息日)。

### (3)透過損益按公允價值衡量之金融資產

非屬上述按攤銷後成本衡量或透過其他綜合損益按公允價值衡量之金融資產，係透過損益按公允價值衡量，包括衍生性金融資產。本公司於原始認列時，為消除或重大減少會計配比不當，得不可撤銷地將符合按攤銷後成本衡量或透過其他綜合損益按公允價值衡量條件之金融資產，指定為透過損益按公允價值衡量之金融資產。

該等資產後續按公允價值衡量，其淨利益或損失(包含任何股利及利息收入)係認列為損益。

### (4)金融資產減損

本公司針對按攤銷後成本衡量之金融資產(包括現金及約當現金、按攤銷後成本衡量之金融資產、應收票據及應收帳款、其他應收款、應收融資租賃款、存出保證金及其他金融資產等)、透過其他綜合損益按公允價值衡量之債務工具投資及合約資產之預期信用損失認列備抵損失。

十二個月預期信用損失係指金融工具於報導日後十二個月內可能違約事項所產生之預期信用損失(或較短期間，若金融工具之預期存續期間短於十二個月時)。

衡量預期信用損失之最長期間為本公司暴露於信用風險之最長合約期間。

預期信用損失為金融工具預期存續期間信用損失之機率加權估計值。信用損失係按所有現金短收之現值衡量，亦即本公司依據合約可收取之現金流量與本公司預期收取之現金流量之差額。預期信用損失係按金融資產之有效利率折現。

## 長盛科技股份有限公司個體財務報告附註(續)

於每一報導日本公司評估按攤銷後成本衡量金融資產及透過其他綜合損益按公允價值衡量之債務證券是否有信用減損。對金融資產之估計未來現金流量具有不利影響之一項或多項事項已發生時，該金融資產已信用減損。金融資產已信用減損之證據包括有關下列事項之可觀察資料：

- 借款人或發行人之重大財務困難；
- 違約；
- 因與借款人之財務困難相關之經濟或合約理由，本公司給予借款人原本不會考量之讓步；
- 借款人很有可能會聲請破產或進行其他財務重整；或
- 由於財務困難而使該金融資產之活絡市場消失。

按攤銷後成本衡量之金融資產之備抵損失係自資產之帳面金額中扣除。透過其他綜合損益按公允價值衡量債務工具投資之備抵損失係調整損益及認列於其他綜合損益(而不減少資產之帳面金額)。

當本公司對回收金融資產整體或部分無法合理預期時，係直接減少其金融資產總帳面金額。本公司係以是否合理預期可回收之基礎個別分析沖銷之時點及金額。本公司預期已沖銷金額將不會重大迴轉。然而，已沖銷之金融資產仍可強制執行，以符合本公司回收逾期金額之程序。

### (5)金融資產之除列

本公司僅於對來自該資產現金流量之合約權利終止，或已移轉金融資產且該資產所有權之幾乎所有風險及報酬已移轉予其他企業，或既未移轉亦未保留所有權之幾乎所有風險及報酬且未保留該金融資產之控制時，始將金融資產除列。

## 2.金融負債及權益工具

### (1)負債或權益之分類

本公司發行之債務及權益工具係依據合約協議之實質與金融負債及權益工具之定義分類為金融負債或權益。

### (2)金融負債

金融負債係分類為攤銷後成本或透過損益按公允價值衡量。金融負債若屬持有供交易、衍生工具或於原始認列時指定，則分類為透過損益按公允價值衡量。透過損益按公允價值衡量之金融負債係以公允價值衡量，且相關淨利益及損失，包括任何利息費用，係認列於損益。

其他金融負債後續採有效利息法按攤銷後成本衡量。利息費用及兌換損益係認列於損益。除列時之任何利益或損失亦係認列於損益。

### (3)金融負債之除列

本公司係於合約義務已履行、取消或到期時，除列金融負債。當金融負債條款修改且修改後負債之現金流量有重大差異，則除列原金融負債，並以修改後條款為基礎按公允價值認列新金融負債。

## 長盛科技股份有限公司個體財務報告附註(續)

除列金融負債時，其帳面金額與所支付或應支付對價總額(包含任何所移轉之非現金資產或承擔之負債)間之差額認列為損益。

### (4)金融資產及負債之互抵

金融資產及金融負債僅於本公司目前有法律上有可執行之權利進行互抵及有意圖以淨額交割或同時變現資產及清償負債時，方予以互抵並以淨額表達於資產負債表。

### (七)存 貨

存貨係以成本與淨變現價值孰低衡量。成本包括使其達可供使用的地點及狀態所發生之取得、產製或加工成本及其他成本，並採加權平均法計算。製成品及在製品存貨之成本包括依適當比例按正常產能分攤之製造費用。

淨變現價值係指正常營業下之估計售價減除估計完工尚需投入之估計成本及完成出售所需之估計成本後之餘額。

### (八)投資子公司

於編製個體財務報告時，本公司對具控制力之被投資公司係採權益法評價。在權益法下，個體財務報告當期損益及其他綜合損益與合併基礎編製之財務報告中當期損益及其他綜合損益歸屬於母公司業主之分攤數相同，且個體財務報告業主權益與合併基礎編製之財務報告中歸屬於母公司業主之權益相同。

本公司對子公司所有權權益之變動，未導致喪失控制者，作為與業主間之權益交易處理。

### (九)投資性不動產

投資性不動產係指持有供賺取租金或資產增值或二者兼具，而非供正常營業出售、用於生產、提供商品或勞務或作為行政管理目的之不動產。投資性不動產原始以成本衡量，後續以成本減累計折舊及累計減損衡量，其折舊方法、耐用年限及殘值比照不動產、廠房及設備規定。成本包含可直接歸屬於取得投資性不動產之費用，自建之投資性不動產成本包含原料及直接人工、為使投資性不動產達到可使用狀態之任何可直接歸屬之其他成本及借款資本化成本。

投資性不動產處分利益或損失(以淨處分價款與該項目之帳面金額間之差額計算)係認列於損益。

投資性不動產之租金收益係於租賃期間按直線法認列於其他收益。給與之租賃誘因係於租賃期間認列為租賃收益之一部分。

當投資性不動產用途變更而重分類為不動產、廠房及設備時，以變更用途時之帳面金額予以重分類。

## 長盛科技股份有限公司個體財務報告附註(續)

### (十)不動產、廠房及設備

#### 1.認列與衡量

不動產、廠房及設備項目係依成本(包括資本化之借款成本)減累計折舊及任何累計減損衡量。

不動產、廠房及設備之重大組成部分耐用年限不同時，則視為不動產、廠房及設備之單獨項目(主要組成部分)處理。

不動產、廠房及設備之處分利益或損失係認列於損益。

#### 2.後續成本

後續支出僅於其未來經濟效益很有可能流入本公司時始予以資本化。

#### 3.折 舊

折舊係依資產成本減除殘值計算，並採直線法於每一組成部分之估計耐用年限內認列於損益。

土地不予提列折舊。

當期及比較期間之估計耐用年限如下：

(1)房屋及建築	7年～55年
(2)機器設備	10年
(3)模具設備	2年
(4)運輸設備	5年
(5)辦公設備	3年～10年
(6)其他設備	3年～5年

本公司於每一年度報導日檢視折舊方法、耐用年限及殘值，若預期值與先前之估計不同時，於必要時適當調整，該變動按會計估計變動規定處理。

### (十一)無形資產

#### 1.認列及衡量

本公司取得其他有限耐用年限之無形資產，包括專利權、商標權及電腦軟體等，係以成本減除累計攤銷與累計減損後之金額衡量。

#### 2.後續支出

後續支出僅於可增加相關特定資產之未來經濟效益時始予以資本化。所有其他支出於發生時認列於損益，包括內部發展之商譽及品牌。

#### 3.攤 銷

攤銷係依資產成本減除估計殘值計算，並自無形資產達可供使用狀態起，採直線法於其估計耐用年限內認列為損益。

當期及比較期間之估計耐用年限如下：

(1)專利及商標	5年～20年
(2)電腦軟體	3年～5年

## 長盛科技股份有限公司個體財務報告附註(續)

本公司於每一報導日檢視無形資產之攤銷方法、耐用年限及殘值，並於必要時適當調整。

### (十二)非金融資產減損

本公司於每一報導日評估是否有跡象顯示非金融資產(除存貨、合約資產及遞延所得稅資產外)之帳面金額可能有減損。若有任一跡象存在，則估計該資產之可回收金額。

為減損測試之目的，係將現金流入大部分獨立於其他個別資產或資產群組之現金流入之一組資產作為最小可辨認資產群組。

可回收金額為個別資產或現金產生單位之公允價值減處分成本與其使用價值孰高者。於評估使用價值時，估計未來現金流量係以稅前折現率折算至現值，該折現率應反映現時市場對貨幣時間價值及對該資產或現金產生單位特定風險之評估。

個別資產或現金產生單位之可回收金額若低於帳面金額，則認列減損損失。

減損損失係立即認列於損益，且係先減少該現金產生單位受攤商譽之帳面金額，次就該單位內其他各資產帳面金額之比例減少各該資產帳面金額。

商譽以外之非金融資產則僅在不超過該資產若未於以前年度認列減損損失時所決定之帳面金額(減除折舊或攤銷)之範圍內迴轉。

### (十三)負債準備

負債準備之認列係因過去事件而負有現時義務，使本公司未來很有可能需要流出具經濟效益之資源以清償該義務，且該義務之金額能可靠估計。負債準備係以反映目前市場對貨幣時間價值及負債特定風險評估之稅前折現率予以折現，折現之攤銷則認列為財務成本。

### (十四)收入之認列

#### 1. 客戶合約之收入

收入係按移轉商品或勞務而預期有權取得之對價衡量。本公司係於對商品或勞務之控制移轉予客戶而滿足履約義務時認列收入。本公司依主要收入項目說明如下：

##### (1)銷售商品

本公司製造電子零組件，並銷售予汽車製造廠商。本公司係於對產品之控制移轉時認列收入。該產品之控制移轉係指產品已交付給客戶，客戶能完全裁決產品之銷售通路及價格，且已無會影響客戶接受該產品之未履行義務。交付係發生於產品運送至特定地點，其陳舊過時及損失風險已移轉予客戶，及客戶已依據銷售合約接受產品，驗收條款已失效，或本公司有客觀證據認為已滿足所有驗收條件時。

## 長盛科技股份有限公司個體財務報告附註(續)

本公司於交付商品時認列應收帳款，因本公司在該時點具無條件收取對價之權利。

### (十五)員工福利

#### 1.確定提撥計畫

確定提撥計畫之提撥義務係於員工提供服務期間內認列為費用。預付提撥數將導致退還現金或減少未來支付之範圍內，認列為一項資產。

#### 2.確定福利計畫

本公司對確定福利計畫之淨義務係分別針對各項福利計畫以員工當期或以前期間服務所賺得之未來福利金額折算為現值計算，並減除任何計畫資產之公允價值。

確定福利義務每年由合格精算師以預計單位福利法精算。當計算結果對本公司可能有利時，認列資產係以從該計畫退還提撥金或對該計畫減少未來提撥金之形式可得之任何經濟效益之現值為限。計算經濟效益現值時，係考量任何最低資金提撥要求。

淨確定福利負債之再衡量數，包含精算損益、計畫資產報酬(不包括利息)，及資產上限影響數之任何變動(不包括利息)係立即認列於其他綜合損益，並累計於保留盈餘。本公司決定淨確定福利負債(資產)之淨利息費用(收入)，係使用年度報導期間開始時所決定之淨確定福利負債(資產)及折現率。確定福利計畫之淨利息費用及其他費用係認列於損益。

計畫修正或縮減時，所產生與前期服務成本或縮減利益或損失相關之福利變動數，係立即認列為損益。本公司於清償發生時，認列確定福利計畫之清償損益。

#### 3.短期員工福利

短期員工福利義務係於服務提供時認列為費用。若係因員工過去提供服務而使本公司負有現時之法定或推定支付義務，且該義務能可靠估計時，將該金額認列為負債。

### (十六)所得稅

所得稅包括當期及遞延所得稅。除與企業合併、直接認列於權益或其他綜合損益之項目相關者外，當期所得稅及遞延所得稅應認列於損益。

本公司判斷與所得稅相關之利息或罰款(包括不確定之稅務處理)不符合所得稅之定義，因此係適用國際會計準則第三十七號之會計處理。

當期所得稅包括依據當年度課稅所得(損失)計算之預計應付所得稅或應收退稅款，及任何對以前年度應付所得稅或應收退稅款之調整。其金額係反映所得稅相關不確定性後，按報導日之法定稅率或實質性立法之稅率衡量預期將支付或收取款項之最佳估計值。

## 長盛科技股份有限公司個體財務報告附註(續)

遞延所得稅係就資產及負債於財務報導目的之帳面金額與其課稅基礎之暫時性差異予以衡量認列。下列情況產生之暫時性差異不予認列遞延所得稅：

- 1.非屬企業合併之交易原始認列之資產或負債，且於交易當時不影響會計利潤及課稅所得(損失)者；
- 2.因投資子公司及合資權益所產生之暫時性差異，本公司可控制暫時性差異迴轉之時間點且很有可能於可預見之未來不會迴轉者；以及
- 3.商譽原始認列所產生之應課稅暫時性差異。

對於未使用之課稅損失及未使用所得稅抵減遞轉後期，與可減除暫時性差異，在很有可能有未來課稅所得可供使用之範圍內，認列為遞延所得稅資產。並於每一報導日予以重評估，就相關所得稅利益非屬很有可能實現之範圍內予以調減；或在變成很有可能有足夠課稅所得之範圍內迴轉原已減少之金額。

遞延所得稅係以預期暫時性差異迴轉時之稅率衡量，採用報導日之法定稅率或實質性立法稅率為基礎，並已反映所得稅相關不確定性。

本公司僅於同時符合下列條件時，始將遞延所得稅資產及遞延所得稅負債互抵：

- 1.有法定執行權將當期所得稅資產及當期所得稅負債互抵；且
- 2.遞延所得稅資產及遞延所得稅負債與下列由同一稅捐機關課徵所得稅之納稅主體之一有關：
  - (1)同一納稅主體；或
  - (2)不同納稅主體，惟各主體意圖在重大金額之遞延所得稅資產預期回收及遞延所得稅負債預期清償之每一未來期間，將當期所得稅負債及資產以淨額基礎清償，或同時實現資產及清償負債。

### (十七)每股盈餘

本公司列示歸屬於本公司普通股權益持有人之基本及稀釋每股盈餘。本公司基本每股盈餘係以歸屬於本公司普通股權益持有人之損益，除以當期加權平均流通在外普通股股數計算之。稀釋每股盈餘則係將歸屬於本公司普通股權益持有人之損益及加權平均流通在外普通股股數，分別調整所有潛在稀釋普通股之影響後計算之。

### (十八)部門資訊

本公司已於合併財務報告揭露部門資訊，因此個體財務報告不揭露部門資訊。

## 五、重大會計判斷、估計及假設不確定性之主要來源

管理階層依「證券發行人財務報告編製準則」編製本個體財務報告時，必須作出判斷、估計及假設，其將對會計政策之採用及資產、負債、收益及費用之報導金額有所影響。實際結果可能與估計存有差異。

管理階層持續檢視估計及基本假設，會計估計變動於變動期間及受影響之未來期間予以認列。



## 長盛科技股份有限公司個體財務報告附註(續)

會計政策並無涉及重大判斷，且對本個體財務報告已認列造成重大影響之情事。

對於假設及估計之不確定性中，存有重大風險將於次一年度造成重大調整之相關資訊如下：

### 應收帳款之備抵損失

本公司應收帳款之備抵損失，係以違約風險及預期損失率之假設為基礎估計。本公司於每一報導日考量信用風險、歷史經驗、目前市場狀況及前瞻性估計，以判斷計算減損時須採用之假設及選擇之輸入值。相關假設及輸入值之詳細說明請詳附註六(三)。

## 六、重要會計項目之說明

### (一)現金及約當現金

	<u>109.12.31</u>	<u>108.12.31</u>
現金	\$ 32	32
活期存款	64,966	65,196
定期存款	<u>93,984</u>	<u>181,379</u>
現金流量表所列之現金及約當現金	<u>\$ 158,982</u>	<u>246,607</u>

本公司金融資產及負債之利率風險及敏感度分析之揭露請詳附註六(十八)。

### (二)按攤銷後成本衡量及透過其他綜合損益按公允價值衡量之金融資產

	<u>109.12.31</u>	<u>108.12.31</u>
按攤銷後成本衡量之金融資產：		
定期存款	<u>\$ 25,632</u>	<u>-</u>
透過其他綜合損益按公允價值衡量之權益工具：		
國內非上市(櫃)公司股票	<u>\$ 1,936</u>	<u>4,200</u>

#### 1.按攤銷後成本衡量之金融資產

係三個月以上到期之定期存款。

#### 2.透過其他綜合損益按公允價值衡量之權益工具投資

本公司持有該等權益工具投資為長期策略性投資且非為交易目的所持有，故已指定為透過其他綜合損益按公允價值衡量。

本公司民國一〇九年度未處分策略性投資，於該期間累積利益及損失未在權益內作任何移轉。

#### 3.上述金融資產均未有提供作長期借款及融資額度擔保之情形。

長盛科技股份有限公司個體財務報告附註(續)

(三)應收票據及應收帳款

	<b>109.12.31</b>	<b>108.12.31</b>
應收票據	\$ 375	-
應收帳款	150,460	152,314
減：備抵損失	(30)	(84)
	<u>\$ 150,805</u>	<u>152,230</u>

<b>109.12.31</b>				
<u>信用評等等級</u>	<u>相當於外部 信用評等等級</u>	<u>應收帳款 帳面金額</u>	<u>加權平均預期 信用損失率</u>	<u>備抵存續預期 信用損失</u>
等級S：低度風險	BBB-至AAA	\$ 141,168	0.0146%	21
等級K：普通風險	BB-至BB+	7,016	0.0800%	5
等級G：中度風險	B-至CCC	2,651	0.1453%	4
合 計		<u>\$ 150,835</u>		<u>30</u>

<b>108.12.31</b>				
<u>信用評等等級</u>	<u>相當於外部 信用評等等級</u>	<u>應收帳款 帳面金額</u>	<u>加權平均預期 信用損失率</u>	<u>備抵存續預期 信用損失</u>
等級S：低度風險	BBB-至AAA	\$ 138,704	0.0146%	21
等級K：普通風險	BB-至BB+	8,030	0.0800%	6
等級G：中度風險	B-至CCC	5,580	0.1453%	57
合 計		<u>\$ 152,314</u>		<u>84</u>

本公司逾期應收票據及應收帳款之帳齡分析如下：

	<b>109.12.31</b>	<b>108.12.31</b>
未逾期	\$ 107,364	113,975
逾期90天以下	43,471	38,291
逾期271天	-	48
	<u>\$ 150,835</u>	<u>152,314</u>

本公司應收票據及應收帳款之備抵損失變動表如下：

	<b>109年度</b>	<b>108年度</b>
期初餘額	\$ 84	31
提列減損損失	-	53
減損損失迴轉	(54)	-
期末餘額	<u>\$ 30</u>	<u>84</u>

長盛科技股份有限公司個體財務報告附註(續)

(四)其他應收款

	<u>109.12.31</u>	<u>108.12.31</u>
其他應收款	\$ <u>614</u>	<u>244</u>

本公司之其他應收款未有逾期之情形。  
其餘信用風險資訊請詳附註六(十八)。

(五)存 貨

	<u>109.12.31</u>	<u>108.12.31</u>
原 料	\$ 3,506	3,234
減：備抵損失	<u>(710)</u>	<u>(598)</u>
小 計	<u>2,796</u>	<u>2,636</u>
物 料	132	138
減：備抵損失	<u>(52)</u>	<u>(43)</u>
小 計	<u>80</u>	<u>95</u>
製 成 品	116	83
減：備抵損失	<u>(87)</u>	<u>(77)</u>
小 計	<u>29</u>	<u>6</u>
商 品	861	1,317
減：備抵損失	<u>(235)</u>	<u>(293)</u>
小 計	<u>626</u>	<u>1,024</u>
在途存貨	<u>364</u>	<u>-</u>
	<u>\$ 3,895</u>	<u>3,761</u>

民國一〇九年度及一〇八年度認列為銷貨成本及費用之存貨成本分別為304,981千元及383,846千元。民國一〇九年度及一〇八年度因存貨沖減至淨變現價值認列存貨跌價損失分別為73千元及310千元，並已列報為銷貨成本。

截至民國一〇九年及一〇八年十二月三十一日止，本公司之存貨均未有提供作質押擔保之情形。

(六)採用權益法之投資

本公司於報導日採用權益法之投資列示如下：

	<u>109.12.31</u>	<u>108.12.31</u>
子公司	\$ <u>248,105</u>	<u>242,188</u>

請參閱民國一〇九年度合併財務報告。

## 長盛科技股份有限公司個體財務報告附註(續)

### (七)不動產、廠房及設備

本公司民國一〇九年度及一〇八年度不動產、廠房及設備之成本、折舊及減損損失變動明細如下：

	<u>土 地</u>	<u>房屋及 建 築</u>	<u>機器設備</u>	<u>運輸設備</u>	<u>辦公設備</u>	<u>模具設備</u>	<u>其他設備</u>	<u>總 計</u>
成本或認定成本：								
民國109年1月1日餘額	\$ 18,621	43,143	780	13,259	4,084	110,071	16,873	206,831
增 添	-	-	-	-	-	55	-	55
民國109年12月31日餘額	<u>\$ 18,621</u>	<u>43,143</u>	<u>780</u>	<u>13,259</u>	<u>4,084</u>	<u>110,126</u>	<u>16,873</u>	<u>206,886</u>
民國108年1月1日餘額	\$ 18,621	43,143	780	13,259	4,456	109,631	16,788	206,678
增 添	-	-	-	-	-	440	85	525
報 廢	-	-	-	-	(372)	-	-	(372)
民國108年12月31日餘額	<u>\$ 18,621</u>	<u>43,143</u>	<u>780</u>	<u>13,259</u>	<u>4,084</u>	<u>110,071</u>	<u>16,873</u>	<u>206,831</u>
折舊及減損損失：								
民國109年1月1日餘額	\$ -	15,129	709	8,855	2,837	109,649	11,973	149,152
本年度折舊	-	760	-	1,333	127	245	940	3,405
民國109年12月31日餘額	<u>\$ -</u>	<u>15,889</u>	<u>709</u>	<u>10,188</u>	<u>2,964</u>	<u>109,894</u>	<u>12,913</u>	<u>152,557</u>
民國108年1月1日餘額	\$ -	14,369	709	7,522	3,009	109,631	10,991	146,231
本年度折舊	-	760	-	1,333	136	18	982	3,229
報 廢	-	-	-	-	(308)	-	-	(308)
民國108年12月31日餘額	<u>\$ -</u>	<u>15,129</u>	<u>709</u>	<u>8,855</u>	<u>2,837</u>	<u>109,649</u>	<u>11,973</u>	<u>149,152</u>
帳面價值：								
民國109年12月31日	<u>\$ 18,621</u>	<u>27,254</u>	<u>71</u>	<u>3,071</u>	<u>1,120</u>	<u>232</u>	<u>3,960</u>	<u>54,329</u>
民國108年1月1日	<u>\$ 18,621</u>	<u>28,774</u>	<u>71</u>	<u>5,737</u>	<u>1,447</u>	<u>-</u>	<u>5,797</u>	<u>60,447</u>
民國108年12月31日	<u>\$ 18,621</u>	<u>28,014</u>	<u>71</u>	<u>4,404</u>	<u>1,247</u>	<u>422</u>	<u>4,900</u>	<u>57,679</u>

民國一〇九年及一〇八年十二月三十一日，本公司提供部份資產作為借款額度之擔保品，請詳附註八之說明。

長盛科技股份有限公司個體財務報告附註(續)

(八)投資性不動產

本公司投資性不動產之變動明細如下：

	自有資產		總計
	土地及改良物	房屋及建築	
成本或認定成本：			
民國109年1月1日餘額	\$ 35,271	17,871	53,142
增添購置	-	-	-
民國109年12月31日餘額	<u>\$ 35,271</u>	<u>17,871</u>	<u>53,142</u>
民國108年1月1日餘額	\$ 35,271	17,871	53,142
增添購置	-	-	-
民國108年12月31日餘額	<u>\$ 35,271</u>	<u>17,871</u>	<u>53,142</u>
折舊及減損損失：			
民國109年1月1日餘額	\$ -	7,101	7,101
本年度折舊	-	372	372
民國109年12月31日餘額	<u>\$ -</u>	<u>7,473</u>	<u>7,473</u>
民國108年1月1日餘額	\$ -	6,729	6,729
本年度折舊	-	372	372
民國108年12月31日餘額	<u>\$ -</u>	<u>7,101</u>	<u>7,101</u>
帳面金額：			
民國109年12月31日	<u>\$ 35,271</u>	<u>10,398</u>	<u>45,669</u>
民國108年1月1日	<u>\$ 35,271</u>	<u>11,142</u>	<u>46,413</u>
民國108年12月31日	<u>\$ 35,271</u>	<u>10,770</u>	<u>46,041</u>
公允價值：			
民國109年12月31日			<u>\$ 77,525</u>
民國108年12月31日			<u>\$ 62,498</u>

投資性不動產包含本公司所持有之自有資產，以營業租賃出租予第三方之辦公大樓。

投資性不動產之公允價值係以公開可取得之最近成交均價，扣除其他應扣除部分之價格為評估基礎。並考量標的物現況、經濟、功能等因素，推估其價值。

截至民國一〇九年及一〇八年十二月三十一日，本公司之投資性不動產提供作借款額度及擔保之情形，請詳附註八。

長盛科技股份有限公司個體財務報告附註(續)

(九)短期借款

本公司短期借款之明細如下：

	<u>109.12.31</u>	<u>108.12.31</u>
無擔保銀行借款	\$ <u>10,000</u>	<u>-</u>
尚未使用額度	\$ <u>20,000</u>	<u>-</u>
利率區間	<u>1.50%</u>	<u>-</u>

本公司未有以資產設定抵押供銀行借款之擔保情形。

(十)長期借款

本公司長期借款之明細、條件與條款如下：

	<u>108.12.31</u>			
	<u>幣別</u>	<u>利率區間</u>	<u>到期日</u>	<u>金額</u>
擔保銀行借款	TWD	1.82%	109.10.31	\$ 2,333
減：一年內到期部分				<u>(2,333)</u>
合計				<u>\$ -</u>
尚未使用額度				<u>\$ -</u>

1.借款之發行及償還

本公司長期借款民國一〇九年度及一〇八年度償還之金額分別為2,333千元及3,033千元。

2.銀行借款之擔保品

本公司以資產設定抵押供銀行借款之擔保情形請詳附註八。

(十一)員工福利

1.確定福利計畫

本公司確定福利義務現值與計畫資產公允價值之調節如下：

	<u>109.12.31</u>	<u>108.12.31</u>
確定福利義務現值	\$ 13,900	13,237
計畫資產之公允價值	<u>(13,473)</u>	<u>(12,795)</u>
淨確定福利負債	<u>\$ 427</u>	<u>442</u>

(1)計畫資產組成

本公司依勞動基準法提撥之退休基金係由勞動部勞動基金運用局(以下簡稱勞動基金局)統籌管理，依「勞工退休基金收支保管及運用辦法」規定，基金之運用，其每年決算分配之最低收益，不得低於依當地銀行二年定期存款利率計算之收益。

## 長盛科技股份有限公司個體財務報告附註(續)

截至報導日，本公司之台灣銀行勞工退休準備金專戶餘額計13,404千元。勞工退休基金資產運用之資料包括基金收益率以及基金資產配置，請詳勞動部勞動基金運用局網站公布之資訊。

### (2) 確定福利義務現值之變動

本公司民國一〇九年度及一〇八年度確定福利義務現值變動如下：

	<b>109年度</b>	<b>108年度</b>
1月1日確定福利義務	\$ 13,237	11,639
當期服務成本及利息	252	268
淨確定福利負債(資產)再衡量數		
— 因財務假設變動所產生之精算損益	299	823
— 因經驗調整所產生之精算損益	112	507
12月31日確定福利義務	<b>\$ 13,900</b>	<b>13,237</b>

### (3) 計畫資產公允價值之變動

本公司民國一〇九年度及一〇八年度確定福利計畫資產公允價值之變動如下：

	<b>109年度</b>	<b>108年度</b>
1月1日計畫資產之公允價值	\$ 12,795	12,100
利息收入	89	120
淨確定福利負債(資產)再衡量數		
— 計畫資產報酬(不含當期利息)	426	427
已提撥至計畫之金額	163	148
12月31日計畫資產之公允價值	<b>\$ 13,473</b>	<b>12,795</b>

### (4) 認列為損益之費用

本公司民國一〇九年度及一〇八年度列報為費用之明細如下：

	<b>109年度</b>	<b>108年度</b>
當期服務成本	\$ 161	153
淨確定福利負債(資產)之淨利息	2	(5)
	<b>\$ 163</b>	<b>148</b>
管理費用	<b>\$ 163</b>	<b>148</b>

## 長盛科技股份有限公司個體財務報告附註(續)

(5)認列為其他綜合損益之淨確定福利負債(資產)之再衡量數

本公司累計認列於其他綜合損益之淨確定福利負債(資產)之再衡量數如下：

	109年度	108年度
1月1日累積餘額	\$ (4,586)	(3,684)
本期認列	15	(902)
12月31日累積餘額	\$ (4,571)	(4,586)

(6)精算假設

本公司於財務報導結束日用以決定確定福利義務現值之重大精算假設如下：

	109.12.31	108.12.31
折現率	0.29 %	0.69 %
未來薪資增加	1.50 %	1.75 %

本公司預計於民國一〇九年度報導日後之一年內支付予確定福利計畫之提撥金額為166千元。

確定福利計畫之加權平均存續期間為8年。

(7)敏感度分析

民國一〇九年十二月三十一日當採用之主要精算假設變動對確定福利義務現值之影響如下：

	對確定福利義務之影響	
	增加0.50%	減少0.50%
109年12月31日		
折現率	(509)	548
未來薪資增加	532	(499)
108年12月31日		
折現率	(527)	568
未來薪資增加	552	(518)

上述之敏感度分析係基於其他假設不變的情況下分析單一假設變動之影響。實務上許多假設的變動則可能是連動的。敏感度分析係與計算資產負債表之淨確定福利負債所採用的方法一致。

本期編製敏感度分析所使用之方法與假設與前期相同。

2.確定提撥計畫

本公司之確定提撥計畫係依勞工退休金條例之規定，依勞工每月工資6%之提繳率，提撥至勞工保險局之勞工退休金個人專戶。在此計畫下本公司提撥固定金額至勞工保險局後，即無支付額外金額之法定或推定義務。

本公司民國一〇九年度及一〇八年度確定提撥退休金辦法下之退休金費用分別為1,758千元及1,622千元，已提撥至勞工保險局。



長盛科技股份有限公司個體財務報告附註(續)

(十二)所得稅

1.所得稅費用

本公司民國一〇九年度及一〇八年度費用明細如下：

	<u>109年度</u>	<u>108年度</u>
當期所得稅費用		
當期產生	\$ 3,436	10,479
調整前期之當期所得稅	<u>(44)</u>	<u>3</u>
	<u>3,392</u>	<u>10,482</u>
遞延所得稅費用		
暫時性差異之發生及迴轉	<u>(1,157)</u>	<u>(439)</u>
繼續營業單位之所得稅費用	<u>\$ 2,235</u>	<u>10,043</u>

本公司民國一〇九年度及一〇八年度所得稅費用與稅前淨利之關係調節如下：

	<u>109年度</u>	<u>108年度</u>
稅前淨利	<u>\$ 17,219</u>	<u>52,612</u>
依本公司所在地國內稅率計算之所得稅	\$ 3,444	10,522
不可扣抵之費用	182	192
未認列國外投資損益之變動	(1,408)	(1,107)
前期低估	(44)	3
未分配盈餘加徵	<u>61</u>	<u>433</u>
合 計	<u>\$ 2,235</u>	<u>10,043</u>

2.遞延所得稅資產及負債

(1)未認列遞延所得稅負債

民國一〇九年度及一〇八年度與投資子公司相關之暫時性差異因本公司控制該項暫時性差異迴轉之時點，且確信於可預見之未來不會迴轉，故未認列遞延所得稅負債。其相關金額如下：

	<u>109.12.31</u>	<u>108.12.31</u>
與投資子公司相關之暫時性差異彙總金額	<u>\$ 84,450</u>	<u>66,395</u>
未認列為遞延所得稅負債之金額	<u>\$ 16,890</u>	<u>13,279</u>

(2)未認列遞延所得稅資產

本公司未認列為遞延所得稅資產之項目如下：

	<u>109.12.31</u>	<u>108.12.31</u>
可減除暫時性差異	<u>\$ 21,079</u>	<u>18,651</u>

長盛科技股份有限公司個體財務報告附註(續)

(3)已認列之遞延所得稅資產及負債

民國一〇九年度及一〇八年度遞延所得稅資產及負債之變動如下：

			<u>未實現 兌換損益</u>
<b>遞延所得稅負債：</b>			
民國108年1月1日餘額		\$	170
借記(貸記)損益表			<u>(170)</u>
民國108年12月31日餘額		\$	<u>-</u>
	<u>未實現 兌換損益</u>	<u>備抵存貨 跌價及呆 滯損失</u>	<u>合 計</u>
<b>遞延所得稅資產：</b>			
民國109年1月1日餘額	\$ 752	202	954
(借記)貸記損益表	<u>1,142</u>	<u>15</u>	<u>1,157</u>
民國109年12月31日餘額	<u>\$ 1,894</u>	<u>217</u>	<u>2,111</u>
民國108年1月1日餘額	\$ -	685	685
(借記)貸記損益表	<u>752</u>	<u>(483)</u>	<u>269</u>
民國108年12月31日餘額	<u>\$ 752</u>	<u>202</u>	<u>954</u>

3.所得稅核定情形

本公司營利事業所得稅結算申報已奉稽徵機關核定至民國一〇七年度。

(十三)資本及其他權益

民國一〇九年及一〇八年十二月三十一日，本公司額定普通股股本總額皆為410,000千元，每股面額10元，皆為41,000千股，已發行普通股股份皆為35,532千股，所有已發行股份之股款均已收取。

1.資本公積

本公司資本公積餘額內容如下：

	<u>109.12.31</u>	<u>108.12.31</u>
發行股票溢價	\$ 19,745	19,745
認列對子公司所有權變動數	<u>42</u>	<u>42</u>
	<u>\$ 19,787</u>	<u>19,787</u>

## 長盛科技股份有限公司個體財務報告附註(續)

依公司法規定，資本公積需優先填補虧損後，始得按股東原有股份之比例以已實現之資本公積發給新股或現金。前項所稱之已實現資本公積，包括超過票面金額發行股票所得之溢額及受領贈與之所得。依發行人募集與發行有價證券處理準則規定，得撥充資本之資本公積，每年撥充之合計金額，不得超過實收資本額百分之十。

### 2.保留盈餘

依本公司章程規定，年度總決算如有盈餘，應先提繳稅款，彌補以往年度虧損，次提百分之十法定盈餘公積，並依法令規定提列或迴轉特別盈餘公積，如尚有盈餘，其餘額再加計以前年度累積未分配盈餘由董事會擬具分派議案，提請股東會決議後分派之。

本公司正值產業成長階段，基於公司營運之需要暨股東權益最大化之考量，股利分派採取剩餘股利政策，依據本公司未來之資本預算規劃，衡量未來年度之資金需求，並綜合考量獲利狀況、財務結構及對每股盈餘稀釋程度等因素，擬具適當之股利分派，其分派予股東股息及紅利之總數中，現金股利之比率不低於百分之十。

#### (1)法定盈餘公積

公司無虧損時，得經股東會決議，以法定盈餘公積發給新股或現金，惟以該項公積超過實收資本額百分之二十五之部分為限。

#### (2)特別盈餘公積

依金管會民國一〇一年四月六日金管證發字第1010012865號令規定，就當年度發生之帳列其他股東權益減項淨額與上段所提列特別盈餘公積餘額之差額，自當期損益與前期未分配盈餘補提列特別盈餘公積；屬前期累積之其他股東權益減項金額，則自前期未分配盈餘補提列特別盈餘公積不得分派。嗣後其他股東權益減項數額有迴轉時，得就迴轉部份分派盈餘。

#### (3)盈餘分配

本公司分別於民國一〇九年六月二十二日及一〇八年六月二十日經股東常會決議民國一〇八年度及一〇七年度盈餘分配案，有關分派予業主之股利如下：

	108年度		107年度	
	配股率(元)	金額(千元)	配股率(元)	金額(千元)
分派予普通股業主之股利：				
現金	\$ 0.80	<u>28,426</u>	1.00	<u>35,532</u>

長盛科技股份有限公司個體財務報告附註(續)

3.其他權益

	國外營運機構 財務報表換算 之兌換差額	透過其他綜 合損益按公 允價值衡量 之金融資產 未實現損益
民國109年1月1日餘額	\$ (23,983)	-
換算國外營運機構淨資產所產生之兌換差額	(1,131)	-
透過其他綜合損益按公允價值衡量之金融資產未實現損失	-	(2,264)
民國109年12月31日餘額	<u>\$ (25,114)</u>	<u>(2,264)</u>
	國外營運機構 財務報表換算 之兌換差額	透過其他綜 合損益按公 允價值投資
民國108年1月1日	\$ (16,133)	-
換算國外營運機構淨資產所產生之兌換差額	(7,850)	-
民國108年12月31日餘額	<u>\$ (23,983)</u>	<u>-</u>

(十四)每股盈餘

1.基本每股盈餘

民國一〇九年度及一〇八年度本公司基本每股盈餘係以歸屬於本公司普通股權益持有人之淨利，及普通股加權平均流通在外股數(千股)為基礎計算之，相關計算如下：

(1)歸屬於本公司普通股權益持有人之淨利

	109年度	108年度
歸屬於本公司普通股權益持有人之淨利	<u>\$ 14,984</u>	<u>42,569</u>

(2)普通股加權平均流通在外股數

	109年度	108年度
1月1日流通在外普通股	<u>35,532</u>	<u>35,532</u>
12月31日普通股加權平均流通在外股數	<u>35,532</u>	<u>35,532</u>

長盛科技股份有限公司個體財務報告附註(續)

2.稀釋每股盈餘

民國一〇九年度及一〇八年度稀釋每股盈餘係以歸屬於本公司普通股權益持有  
人之淨利，與調整所有潛在普通股稀釋效果後之普通股加權平均流通在外股數為基  
礎計算之，相關計算如下：

(1)歸屬於本公司普通股權益持有人的淨利(稀釋)

	<u>109年度</u>	<u>108年度</u>
歸屬於本公司普通股權益持有人淨利(稀釋)	\$ <u>14,984</u>	<u>42,569</u>

(2)普通股加權平均流通在外股數(稀釋)

	<u>109年度</u>	<u>108年度</u>
普通股加權平均流通在外股數(基本)	35,532	35,532
員工股票紅利之影響	96	163
12月31日餘額普通股加權平均流通在外股數 (稀釋)	<u>35,628</u>	<u>35,695</u>

(十五)客戶合約之收入

1.收入之細分

	<u>109年度</u>	<u>108年度</u>
主要地區市場：		
美    國	\$ 262,651	330,453
法    國	64,347	78,997
泛    亞	63,528	92,356
	<u>\$ 390,526</u>	<u>501,806</u>
主要產品/服務線：		
插頭及零件	\$ 290,448	360,009
線    組	72,835	122,746
其    他	27,243	19,051
	<u>\$ 390,526</u>	<u>501,806</u>

2.合約餘額

	<u>109.12.31</u>	<u>108.12.31</u>	<u>108.1.1</u>
應收票據	\$ 375	-	30
應收帳款	150,460	152,314	144,437
減：備抵損失	(30)	(84)	(31)
合    計	<u>\$ 150,805</u>	<u>152,230</u>	<u>144,436</u>
合約負債	<u>\$ 2,729</u>	<u>1,312</u>	<u>658</u>

## 長盛科技股份有限公司個體財務報告附註(續)

應收帳款及其減損之揭露請詳附註六(三)。

民國一〇九年及一〇八年一月一日合約負債期初餘額於民國一〇九年度及一〇八年度認列為收入之金額分別為876千元及575千元。

### (十六)員工及董事、監察人酬勞

依本公司章程規定，本公司應以當年度稅前利益扣除分配員工酬勞及董監酬勞前之利益於保留彌補累積虧損數額後，如尚有餘額應提撥員工酬勞不低於2%及董監酬勞不高於5%。員工酬勞、董監酬勞分派比率之決定及員工酬勞以股票或現金為之，應由董事會以董事三分之二以上之出席及出席董事過半數同意之決議行之，並報告於股東會。員工酬勞發給股票或現金之對象包括符合一定條件之從屬公司員工。

本公司民國一〇九年度及一〇八年度員工酬勞提列金額分別為850千元及2,280千元，董事及監察人酬勞提列金額分別為280千元及840千元，係以本公司民國一〇九年度及一〇八年度經會計師查核之稅前淨利扣除員工及董監事酬勞前之金額乘上公司章程所訂員工及董監事酬勞分派成數為計算基礎，並列報為民國一〇九年度及一〇八年度之營業費用，相關資訊可至公開資訊觀測站查詢。前述董事會決議分派之員工及董事、監察人酬勞金額與本公司民國一〇九年度及一〇八年度財務報告估列金額並無差異。

### (十七)營業外收入及支出

#### 1.利息收入

本公司民國一〇九年度及一〇八年度之利息收入明細如下：

	109年度	108年度
銀行存款利息	\$ 1,384	2,910

#### 2.其他利益及損失

本公司民國一〇九年度及一〇八年度之其他利益及損失明細如下：

	109年度	108年度
處分不動產、廠房及設備損失	\$ -	(64)
外幣兌換利益(損失)	(9,785)	(3,630)
什項收入	2,607	3,438
其他利益及損失淨額	\$ (7,178)	(256)

#### 3.財務成本

本公司民國一〇九年度及一〇八年度之財務成本明細如下：

	109年度	108年度
利息費用	\$ 52	75

## 長盛科技股份有限公司個體財務報告附註(續)

### (十八)金融工具

#### 1.信用風險

##### (1)信用風險集中情況

金融資產之帳面金額代表最大信用暴險金額。民國一〇九年及一〇八年十二月三十一日之最大信用暴險金額分別為336,057千元及399,125千元。

本公司最重要之客戶，某美洲客戶於民國一〇九年及一〇八年十二月三十一日之應收帳款之帳面金額分別為121,231千元及112,160千元，佔應收帳款總額為81%及74%。

#### 2.應收款項之信用風險

應收票據及應收帳款之信用風險暴險資訊請詳附註六(三)。

#### 3.流動性風險

下表為金融負債之合約到期日，包含估計利息但不包含淨額協議之影響。

	帳面金額	合 約 現金流量	6個月 以 內	6-12個月	1-2年	2-5年	超過5年
<b>109年12月31日</b>							
非衍生金融負債							
無擔保銀行借款	\$ 10,000	10,123	75	10,048	-	-	-
應付票據及應付帳款	143,826	143,826	143,826	-	-	-	-
其他應付款	11,956	11,956	11,956	-	-	-	-
	<u>\$ 165,782</u>	<u>165,905</u>	<u>155,857</u>	<u>10,048</u>	<u>-</u>	<u>-</u>	<u>-</u>
<b>108年12月31日</b>							
非衍生金融負債							
擔保銀行借款	\$ 2,333	2,353	1,416	937	-	-	-
應付票據及應付帳款	189,037	189,037	189,037	-	-	-	-
其他應付款	15,993	15,993	15,993	-	-	-	-
	<u>\$ 207,363</u>	<u>207,383</u>	<u>206,446</u>	<u>937</u>	<u>-</u>	<u>-</u>	<u>-</u>

本公司並不預期到期日分析之現金流量發生時點會顯著提早，或實際金額會有顯著不同。

## 長盛科技股份有限公司個體財務報告附註(續)

### 4. 匯率風險

#### (1) 匯率風險之暴險

本公司暴露於重大外幣匯率風險之金融資產及負債如下：

	109.12.31			108.12.31		
	外幣	匯率	台幣	外幣	匯率	台幣
<u>金融資產</u>						
<u>貨幣性項目</u>						
美金	\$ 11,633	28.480	331,304	11,368	29.980	340,819
人民幣	1	4.377	3	1	4.305	4
<u>金融負債</u>						
<u>貨幣性項目</u>						
美金	5,000	28.480	142,387	6,143	29.980	184,178

#### (2) 敏感性分析

本公司貨幣性項目之匯率風險主要來自於以外幣計價之現金及約當現金、應收帳款及其他應收款、應付帳款及其他應付款等，於換算時產生外幣兌換損益。於民國一〇九年及一〇八年十二月三十一日當新台幣相對於美金及人民幣貶值或升值1%，而其他所有因素維持不變之情況下，民國一〇九年度及一〇八年度之稅後淨利將分別減少或增加1,511千元及1,254千元，兩期分析係採相同基礎。

#### (3) 貨幣性項目之兌換損益

由於本公司功能性貨幣種類繁多，故採彙整方式揭露貨幣性項目之兌換損益資訊，民國一〇九年度及一〇八年度外幣兌換損失(含已實現及未實現)分別為9,785千元及3,630千元。

### 5. 利率分析

本公司之金融資產及金融負債利率暴險於本附註之流動性風險管理中說明。

下列敏感度分析係依衍生及非衍生工具於報導日之利率暴險而決定。對於浮動利率負債，其分析方式係假設報導日流通在外之負債金額於整年度皆流通在外。本公司內部向主要管理階層報告利率時所使用之變動率為利率增加或減少0.5%，此亦代表管理階層對利率之合理可能變動範圍之評估。

於報導日若利率增加或減少0.5%，在所有其他變數維持不變之情況下，本公司民國一〇九年及一〇八年十二月三十一日止所持有暴露於利率風險下之金融負債，若持有至到期日，將使淨利分別增加或減少41千元及10千元。



## 長盛科技股份有限公司個體財務報告附註(續)

### 6.公允價值資訊

#### (1)金融工具之種類及公允價值

本公司透過其他綜合損益按公允價值衡量之金融資產係以重複性為基礎按公允價值衡量。各種類金融資產及金融負債之帳面金額及公允價值（包括公允價值等級資訊，但非按公允價值衡量金融工具之帳面金額為公允價值之合理近似值者及租賃負債，依規定無須揭露公允價值資訊）列示如下：

	109.12.31				
	帳面金額	公允價值			合計
		第一級	第二級	第三級	
<b>透過其他綜合損益按公允價值衡量之金融資產</b>					
國內非上市(櫃)股票	\$ 1,936	-	-	1,936	1,936
<b>按攤銷後成本衡量之金融資產</b>					
現金及約當現金	158,982	-	-	-	-
按攤銷後成本衡量之金融資產－ 流動	25,632	-	-	-	-
應收票據及應收帳款	150,805	-	-	-	-
其他應收款	614	-	-	-	-
存出保證金	24	-	-	-	-
小計	<u>336,057</u>				
合計	<u>\$ 337,993</u>				
<b>按攤銷後成本衡量之金融負債</b>					
銀行借款	\$ 10,000	-	-	-	-
應付票據及應付帳款	143,826	-	-	-	-
其他應付款	12,233	-	-	-	-
存入保證金	316	-	-	-	-
合計	<u>\$ 166,375</u>				

長盛科技股份有限公司個體財務報告附註(續)

	108.12.31				
	帳面金額	公允價值			合計
		第一級	第二級	第三級	
<b>透過其他綜合損益按公允價值衡</b>					
<b>量之金融資產</b>					
國內非上市(櫃)股票	\$ 4,200	-	-	4,200	4,200
<b>按攤銷後成本衡量之金融資產</b>					
現金及約當現金	246,607	-	-	-	-
應收票據及應收帳款	152,230	-	-	-	-
其他應收款	244	-	-	-	-
存出保證金	44	-	-	-	-
小計	399,125				
合計	\$ 403,325				
<b>按攤銷後成本衡量之金融負債</b>					
銀行借款	\$ 2,333	-	-	-	-
應付票據及應付帳款	189,037	-	-	-	-
其他應付款	16,270	-	-	-	-
存入保證金	316	-	-	-	-
合計	\$ 207,956				

(2)第三等級之變動明細表

	透過其他綜合損益按公允價值衡量無公開報價之權益工具
民國109年1月1日	\$ 4,200
認列於其他綜合損益	(2,264)
民國109年12月31日	\$ 1,936
民國108年1月1日	\$ 1,000
購買	3,200
民國108年12月31日	\$ 4,200

## 長盛科技股份有限公司個體財務報告附註(續)

上述總利益或損失，係列報於「透過其他綜合損益按公允價值衡量之金融資產未實現評價利益(損失)」。其中與民國一〇九年及一〇八年十二月三十一日仍持有之資產相關者如下：

	109年度	108年度
總利益或損失		
認列於其他綜合損益（列報於「透過其他綜合損益按公允價值衡量之金融資產未實現評價損失」）	\$ (2,264)	-

### (3)重大不可觀察輸入值(第三等級)之公允價值衡量之量化資訊

本公司允價值衡量歸類為第三等級係透過其他綜合損益按公允價值衡量之金融資產－權益證券投資。

本公司多數公允價值歸類為第三等級僅具單一重大不可觀察輸入值，僅無活絡市場之權益工具投資具有複數重大不可觀察輸入值。無活絡市場之權益工具投資之重大不可觀察輸入值因彼此獨立，故不存在相互關聯性。

重大不可觀察輸入值之量化資訊列表如下：

項目	評價技術	重大不可觀察輸入值	重大不可觀察輸入值與公允價值關係
透過其他綜合損益按公允價值衡量之金融資產－無活絡市場之權益工具投資	淨資產價值法	• 淨資產價值	不適用

## (十九)財務風險管理

### 1.概要

本公司因金融工具之使用而暴露於下列風險：

- (1)信用風險
- (2)流動性風險
- (3)市場風險

本附註表達本公司上述各項風險之暴險資訊、本公司衡量及管理風險之目標、政策及程序。進一步量化揭露請詳個體財務報告各該附註。

### 2.風險管理架構

董事會全權負責成立及監督本公司之風險管理架構。

## 長盛科技股份有限公司個體財務報告附註(續)

本公司之風險管理政策之建置係為辨認及分析本公司所面臨之風險，及設定適當風險限額及控制，並監督風險及風險限額之遵循。風險管理政策及系統係定期覆核以反映市場情況及本公司運作之變化。本公司透過訓練、管理準則及作業程序，以發展有紀律且具建設性之控制環境，使所有員工了解其角色及義務。

本公司之董事會及管理階層監控本公司風險管理政策及程序之遵循，及覆核本公司對於所面臨風險之相關風險管理架構之適當性。內部稽核人員協助本公司董事會扮演監督角色，進行定期及例外覆核風險管理控制及程序，並將覆核結果報告予董事會。

### 3.信用風險

信用風險係本公司因客戶或金融工具之交易對手無法履行合約義務而產生財務損失之風險，主要來自於本公司應收客戶之帳款及銀行存款與證券投資。

#### (1)應收帳款

本公司為減低應收帳款及票據之信用風險，持續地評估客戶之財務狀況，定期檢視應收帳款回收之可能性並提列備抵呆帳，而呆帳損失通常在管理當局預測之內。主要銷售對象主係美洲等，故應收帳款依地區別分類，民國一〇九年及一〇八年十二月三十一日分別有82%及77%屬美洲地區，故應收帳款之風險有顯著集中之情形。

#### (2)投 資

銀行存款之信用風險，係由本公司管理階層及財務部門衡量並監控。由於本公司之交易對象及履約他方均係信用良好之銀行及具投資等級及以上之金融機構及公司組織，無重大之履約疑慮，故無重大之信用風險。

#### (3)保 證

本公司政策規定僅能提供財務保證予有業務往來之公司、本公司直接及間接持有表決權之股份超過百分之五十之公司及直接及間接對本公司持有表決權之股份超過百分之五十之公司。截至民國一〇九年及一〇八年十二月三十一日，本公司提供之背書保證，請詳附註七。

### 4.流動性風險

流動性風險係本公司無法交付現金或其他金融資產以清償金融負債，未能履行相關義務之風險。本公司管理流動性之方法係盡可能確保本公司在一般及具壓力之情況下，皆有足夠之流動資金以支應到期之負債，而不致發生不可接受之損失或使本公司之聲譽遭受到損害之風險。

### 5.市場風險

市場風險係指因市價格變動，如匯率、利率變動，而影響本公司之收益或所持有金融工具價值之風險。市場風險管理之目標係管控市場風險之暴險程度在可承受範圍內，並將投資報酬最佳化。

## 長盛科技股份有限公司個體財務報告附註(續)

### (1)匯率風險

本公司暴露於非以功能性貨幣計價之銷售及採購交易所產生之匯率風險。該等交易主要之計價貨幣有新台幣、美金及人民幣。

### (二十)資本管理

董事會之政策係維持健全之資本基礎，以維繫投資人、債權人及市場之信心以及支持未來營運之發展。資本包含本公司之股本、資本公積、保留盈餘。董事會控管資本報酬率，同時控管普通股股利水準。

	<b>109.12.31</b>	<b>108.12.31</b>
負債總額	\$ 170,688	215,317
減：現金及約當現金	(158,982)	(246,607)
淨負債	<b>\$ 11,706</b>	<b>(31,290)</b>
權益總額	<b>\$ 526,698</b>	<b>543,520</b>
負債資本比率	<b>2.22 %</b>	<b>(5.76)%</b>

截至民國一〇九年十二月三十一日止，本年度本公司資本管理方式並未改變。

## 七、關係人交易

### (一)關係人名稱及關係

於本個體財務報告之涵蓋期間內本公司之子公司及其他與本公司有交易之關係人如下：

關係人名稱	與本公司之關係
英屬維京群島EXTRACT LTD.	本公司之子公司
永盛責任有限公司	"
安盛科技責任有限公司	"
長琦電子(深圳)有限公司	本公司之孫公司
阜盛電子(羅定)有限公司	"

### (二)與關係人間之重大交易事項

#### 1.營業收入

本公司對關係人之重大銷售金額如下：

	<b>109年度</b>	<b>108年度</b>
子公司	<b>\$ 1,973</b>	<b>6,297</b>

本公司對上開關係人之銷貨價格及條件依雙方約定，收款條件為月結四個月。本公司部份商品透過子公司加工後銷售，惟相關原物料去料加工部份並不作銷貨處理。

長盛科技股份有限公司個體財務報告附註(續)

2.進 貨

本公司向關係人進貨金額如下：

	<u>109年度</u>	<u>108年度</u>
子公司：		
長琦電子(深圳)有限公司	\$ 277,502	353,792
阜盛電子(羅定)有限公司	7,465	18,069
其他子公司	<u>51</u>	<u>-</u>
合 計	<u>\$ 285,018</u>	<u>371,861</u>

本公司對上開關係人之進貨價格無其他交易對象可資比較係依雙方約定，付款條件為月結四個月。

3.應付關係人款項

本公司應付關係人款項明細如下：

<u>帳列項目</u>	<u>關係人類別</u>	<u>109.12.31</u>	<u>108.12.31</u>
應付帳款	子公司－長琦電子(深圳)有限公司	\$ 139,665	165,984
"	子公司－阜盛電子(羅定)有限公司	1,331	16,653
"	其他子公司	1,268	1,345
其他應付款	子公司	<u>123</u>	<u>196</u>
		<u>\$ 142,387</u>	<u>184,178</u>

4.背書保證

關係人為本公司之借款之連帶保證之餘額如下：

	<u>109.12.31</u>	<u>108.12.31</u>
本公司之主要管理階層	<u>\$ -</u>	<u>2,333</u>

(三)主要管理人員交易

主要管理人員報酬

	<u>109年度</u>	<u>108年度</u>
短期員工福利	\$ 6,861	5,325
退職後福利	<u>52</u>	<u>32</u>
	<u>\$ 6,913</u>	<u>5,357</u>

本公司提供成本6,822千元之汽車1輛及機車1輛，供主要管理階層使用。

長盛科技股份有限公司個體財務報告附註(續)

八、質押之資產

本公司提供質押擔保之資產帳面價值明細如下：

資產名稱	質押擔保標的	109.12.31	108.12.31
土地	長期借款額度	\$ -	18,621
房屋及建築	"	27,254	28,014
投資性不動產－土地	"	-	35,271
投資性不動產－房屋及建築	"	-	10,770
		<u>\$ 27,254</u>	<u>92,676</u>

九、重大或有負債及未認列之合約承諾：無。

十、重大之災害損失：無。

十一、重大之期後事項：無。

十二、其他

(一)員工福利、折舊、折耗及攤銷費用功能別彙總如下：

功能別 性質別	109年度			108年度		
	屬於營業 成本者	屬於營業 費用者	合計	屬於營業 成本者	屬於營業 費用者	合計
員工福利費用						
薪資費用	-	43,673	43,673	-	41,596	41,596
勞健保費用	-	3,604	3,604	-	3,432	3,432
退休金費用	-	1,921	1,921	-	1,770	1,770
董事酬金	-	554	554	-	1,135	1,135
其他員工福利費用	-	1,834	1,834	-	1,855	1,855
折舊費用	-	3,777	3,777	-	3,601	3,601
攤銷費用	-	1,128	1,128	-	361	361

本公司民國一〇九年度及一〇八年度員工人數及員工福利費用額外資訊如下：

	109年度	108年度
員工人數	<u>52</u>	<u>50</u>
未兼任員工之董事人數	<u>5</u>	<u>5</u>
平均員工福利費用	<u>\$ 1,086</u>	<u>1,081</u>
平均員工薪資費用	<u>\$ 929</u>	<u>924</u>
平均員工薪資費用調整情形	<u>0.54 %</u>	<u>3.01 %</u>
監察人酬金	<u>\$ -</u>	<u>-</u>

長盛科技股份有限公司個體財務報告附註(續)

十三、附註揭露事項

(一)重大交易事項相關資訊

民國一〇九年度本公司依證券發行人財務報告編製準則之規定，應再揭露之重大交易事項相關資訊如下：

1. 資金貸與他人：無。
2. 為他人背書保證：無。
3. 期末持有有價證券情形(不包含投資子公司、關聯企業及合資權益部分)：

單位：新台幣千元

持有之公司	有價證券種類及名稱	與有價證券發行人之關係	帳列科目	期 末				備 註
				股 數	帳面金額	持股比率	公允價值	
本公司	精能醫學股份有限公司	-	透過損益按公允價值衡量之金融資產	167	-	0.77 %	-	減損2,801千元
"	QT MEDICAL, INC.	-	"	100	-	1.00 %	-	減損3,212千元
"	PARATUS DIAGNOSTIC, LLC.	-	"	300	-	0.92 %	-	減損976千元
"	金鴻醫材科技股份有限公司	-	透過其他綜合損益按公允價值衡量之金融資產	65	516	0.49 %	516	
"	旭東環保科技股份有限公司	-	"	108	1,420	0.36 %	1,420	

註：各該被投資公司以股權淨值為市價，所列之股權淨值係依其自編之財務報表列示。

4. 累積買進或賣出同一有價證券之金額達新台幣三億元或實收資本額百分之二十以上：無。
5. 取得不動產之金額達新台幣三億元或實收資本額百分之二十以上：無。
6. 處分不動產之金額達新台幣三億元或實收資本額百分之二十以上：無。
7. 與關係人進、銷貨之金額達新台幣一億元或實收資本額百分之二十以上者：

單位：新台幣千元

進(銷)貨之公司	交易對象名稱	關 係	交易情形				交易條件與一般交易不同之情形及原因		應收(付)票據、帳款		備註
			進(銷)貨	金 額	佔總進(銷)貨之比率	授信期間	單 價 (註1)	授信期間	餘 額	佔總應收(付)票據、帳款之比率	
本公司	長琦	孫公司	進貨	277,502	93 %	月結120天	-	-	(139,665)	97 %	

註：依雙方約定。

8. 應收關係人款項達新台幣一億元或實收資本額百分之二十以上：

單位：新台幣千元

帳列應收款項之公司	交易對象名稱	關 係	應收關係人款項餘額	週轉率	逾期應收關係人款項		應收關係人款項期後收回金額	提列備抵損失金額
					金 額	處理方式		
長琦	本公司	最終母公司	139,665	1.23	-	-	27,826	-

註：上列交易，於編製合併財務報表時業已沖銷。

9. 從事衍生工具交易：無。



長盛科技股份有限公司個體財務報告附註(續)

(二)轉投資事業相關資訊：

民國一〇九年度本公司之轉投資事業資訊如下（不包含大陸被投資公司）：

單位：新台幣千元

投資公司名稱	被投資公司名稱	所在地區	主要營業項目	原始投資金額		期末持有			被投資公司本期損益	本期認列之投資損益	備註
				本期期末	去年年底	股數	比率	帳面金額			
長盛科技股份有限公司	EXTRACT	英屬維京群島	一般投資業務	111,084	111,084	3	100.00 %	195,535	14,847	14,815	差異係未實現銷貨毛利
"	永盛	越南	電線接頭、電纜及產品出口	80,721	80,721	-	100.00 %	23,893	(4,018)	(4,018)	
"	安盛科技責任有限公司	越南	電線接頭、電纜及產品出口	77,243	77,243	-	69.70 %	28,677	(5,389)	(3,756)	
永盛	安盛科技責任有限公司	越南	電線接頭、電纜及產品出口	37,205	37,205	-	30.30 %	12,473	(5,389)	(1,633)	

(三)大陸投資資訊：

1.轉投資大陸地區之事業相關資訊：

單位：新台幣千元

大陸被投資公司名稱	主要營業項目	實收資本額	投資方式	本期期初自台灣匯出累積投資金額	本期匯出或收回投資金額		本期期末自台灣匯出累積投資金額	被投資公司本期損益	本公司直接或間接投資之持股比例	本期認列投資損益(註2)	期末投資帳面價值	截至本期止已匯回投資收益
					匯出	收回						
長琦	各種連接器、電子產品及電線組裝	51,432	(二)	51,432	-	-	51,432	(13,785)	100.00 %	(13,785)	84,884	-
阜盛	"	17,478	(二)	17,478	-	-	17,478	28,673	100.00 %	28,673	110,241	-

2.轉投資大陸地區限額：

本期期末累計自台灣匯出赴大陸地區投資金額	經濟部投審會核准投資金額	依經濟部投審會規定赴大陸地區投資限額(註3)
95,715	95,715	316,019

註1：投資方式區分為下列四種：

- (一)直接赴大陸地區從事投資。
- (二)透過第三地區公司再投資大陸。
- (三)其他方式。

註2：本期認列投資損益係依據台灣母公司簽證會計師查核。

註3：依據投審會97.08.29「在大陸地區從事投資或技術合作審查原則」規定按淨值60%計算。

3.重大交易事項：

本公司民國一〇九年度與大陸被投資公司直接或間接之重大交易事項，請詳「重大交易事項相關資訊」之說明。

## 長盛科技股份有限公司個體財務報告附註(續)

### (四)主要股東資訊：

單位：股

主要股東名稱	股份	持有股數	持股比例
東盛投資有限公司		12,858,257	36.18 %

註：(1)本表主要股東資訊係由集保公司以每季底最後一個營業日，計算股東持有公司已完成無實體登錄交付(含庫藏股)之普通股及特別股合計達百分之五以上資料。至於公司財務報告所記載股本與公司實際已完成無實體登錄交付股數，可能因編製計算基礎不同或有差異。

(2)上開資料如屬股東將持股交付信託，係以受託人開立信託專戶之委託人個別分戶揭示。至於股東依據證券交易法令辦理持股超過百分之十之內部人股權申報，其持股包括本人持股加計其交付信託且對信託財產具有運用決定權股份等，有關內部人股權申報資料請參閱公開資訊觀測站。

### 十四、部門資訊

請詳民國一〇九年度合併財務報告。

六、公司及其關係企業最近年度及截至年報刊印日止，如有發生財務週轉困難情事，應列明其對本公司財務狀況之影響：無。

# 柒、財務狀況及財務績效之檢討分析與風險事項

## 一、財務狀況

(一)最近二年度資產、負債及權益發生重大變動之主要原因及其影響

單位:新台幣仟元

項目	年度	108 年度	109 年度	差異	
				金額	比例 (%)
流動資產		654,136	662,835	8,699	1.33
不動產、廠房及設備		118,102	108,017	(10,085)	(8.54)
無形資產		2,517	2,277	(240)	(9.54)
其他資產		99,888	84,979	(14,909)	(14.93)
資產總額		874,643	858,108	(16,535)	(1.89)
流動負債		314,581	326,587	12,006	3.82
長期借款		0	0	0	0.00
其他負債		16,542	4,823	(11,719)	(70.84)
負債總額		331,123	331,410	287	0.09
股本		355,316	355,316	0	0.00
資本公積		19,787	19,787	0	0.00
保留盈餘		192,400	178,973	(13,427)	(6.98)
其他權益		(23,983)	(27,378)	(3,395)	14.16
權益總額		543,520	526,698	(16,822)	(3.10)
增減比例變動分析說明(前後期變動達20%以上，且變動金額達新台幣壹仟萬元者)： 其他負債：主要係109年度租賃負債-非流動減少11,704仟元所致。					

(二)若影響重大者應說明未來因應計畫：本公司營運狀況穩定，並無資產、負債及權益發生變動而影響重大之情事。

## 二、財務績效

(一) 最近二年度營業收入、營業純益及稅前純益重大變動之主要原因：

單位：新台幣仟元

項目	年度	108 年度	109 年度	差異	
				金額	比例 (%)
營業收入淨額		755,626	675,893	(79,733)	(10.55)
營業成本		544,473	488,325	(56,148)	(10.31)
營業毛利		211,153	187,568	(23,585)	(11.17)
營業費用		172,802	166,876	(5,926)	(3.43)
營業淨利		38,351	20,692	(17,659)	(46.05)
營業外收入及支出		15,539	(2,334)	(17,873)	(115.02)
繼續營業單位稅前淨利		53,890	18,358	(35,532)	(65.93)
所得稅費用		11,321	3,374	(7,947)	(70.20)
本期淨利		42,569	14,984	(27,585)	(64.80)
增減比例變動分析說明(前後期變動達20%以上，且變動金額達新台幣壹仟萬元者)：					
1.營業淨利：因109年營業收入受疫情影響較108年減少79,733仟元，致使109年營業利益隨之減少所致。					
2.營業外收入及支出：主要係因109年外幣兌換損失較108年度增加NTD13,461仟元。					
3.繼續營業單位稅前淨利、所得稅費用、本期淨利：因109年營業收入受疫情影響較108年減少79,733仟元及109年外幣兌換損失較108年度增加NTD13,461仟元，致使109年稅後(前)淨利大幅減少所致。					

(二) 預期銷售數量與其依據，對公司未來財務業務之可能影響及因應計畫：

(1) 預計銷售數量與其依據

單位：仟個

主要產品	110 年預計銷售數量
連接器、線組、天線等	66,441

註：其他收入因非主要銷貨收入來源，故不予列示。

預期未來一年之銷售數量目標係依據產品接單情形、未來營運發展、下游產品應用市場供需狀況等為基本假設，並配合本公司產能情況編製而成。

(2) 對公司未來財務業務之可能影響及因應計畫

本公司將朝向高單價及高毛利產品發展，以挹注整體營收及獲利之提昇。除此之外，本公司為因應未來財務業務之可能影響，將依照整體營運目標，訂定發展策略及經營方針，並確實執行計畫以達成目標。

### 三、現金流量

(一)最近年度現金流量變動之分析說明：

單位：新台幣仟元

項目	年度	108 年度	109 年度	增(減)變動	
				金額	比例 (%)
營業活動之淨現金流入(出)		56,150	18,863	(37,287)	(66.41)
投資活動之淨現金流入(出)		(17,780)	(37,448)	(19,668)	110.62
融資活動之淨現金流入(出)		(48,971)	(32,883)	16,088	(32.85)

增減比例變動分析說明：

- 營業活動：主要係 109 年度營運產生之現金流入減少所致。
- 投資活動：主要係 109 年度取得按攤銷後成本衡量之金融資產增加所致。
- 融資活動：主要係 109 年度短期借款增加及發放現金股利減少所致。

(二)最近年度流動性不足之改善計畫：本公司 109 年度營業活動之現金流量為淨流入，目前尚無流動性不足之情事。

(三)未來一年現金流動性分析：

單位：新台幣仟元

期初 現金餘額 ①	全年來自營業活動 淨現金流量 ②	全年 現金流出量 ③	現金剩餘 (不足)數額 ①+②-③	預計現金不足額 之補救措施	
				投資計劃	理財計劃
255,815	22,825	24,618	254,022	-	-

1.未來一年現金流量變動情形分析：

- 營業活動：本公司預計營業額增加產生營業活動之現金流入計 817,844 仟元，而產生之相對成本之現金流出計 795,019 仟元，故全年度預計由營業活動所產生之淨現金流入為 22,825 仟元。
- 投資活動：預計增購固定資產 14,669 仟元，使得投資活動產生淨現金流出。
- 融資活動：預計盈餘分配現金支付 9,949 仟元，使融資活動產生淨現金流出。

2.預計現金不足額之補救措施及流動性分析：無。

### 四、最近年度重大資本支出對財務業務之影響

(一)重大資本支出之運用情形及資金來源及未來五年擬投資之資本支出性質：

單位：新台幣仟元

計劃項目	實際或預期 之資金來源	實際或 預期之 完工日期	所需資金 總額	實際或預定資金運用情形	
				109 年度(實際)	110 年度(預計)
固定資產	自有資金	109 年度	13,086	\$13,086	-
固定資產	自有資金	110 年度	14,669	-	\$14,669

(二)預計可能產生效益：購置研發設備及模具設備，以期未來從事研發計畫及新

產品開發分析用，以使本公司得以持續成長。

## 五、最近年度轉投資政策、其獲利或虧損之主要原因、改善計畫及未來一年投資計畫

### (一)轉投資政策

(1)拓展生產據點，配合生產供應鏈運作，以提升效能降低製造成本。

(2)設立銷售據點，擴大銷售版圖，以達到就近滿足客戶需求之目的。

### (二)轉投資獲利或虧損情形

單位:新台幣仟元

項目	說明	109 年 度投資 (損)益	業務定位	獲利或虧損 主要原因	改善計畫	未來其 他投資 計畫
EXTRACT LTD.		14,847	海外控股架構	認列大陸子公司投資利益	-	-
永盛責任有限公司		(4,018)	專業加工廠	受下游客戶訂單影響，致使呈現虧損	持續開發新客戶、新產品及加強營運管理	-
安盛科技責任有限公司		(5,389)	專業加工廠	受下游客戶訂單影響，致使呈現虧損	持續開發新客戶、新產品及加強營運管理	-
長琦電子(深圳)有限公司		(13,785)	國際專業分工	受下游客戶訂單影響，致使呈現虧損	持續開發新客戶、新產品及加強營運管理	-
阜盛電子(羅定)有限公司		28,673	國際專業分工	透過持續開發新客戶、新產品及加強營運管理提升獲利能力	-	-

### (三)未來一年投資計畫

本公司未來一年長期投資計畫，係依公司年度經營方針、各產品事業發展及客戶之需求，對外進行策略性投資作業。

## 六、最近年度及截至年報刊印日止風險事項之分析評估

### (一)利率、匯率變動、通貨膨脹情形對公司損益之影響及未來因應措施：

本公司 108 年度利息收入及利息支出佔營業收入淨額之比重分別為 0.44%及 0.20%，另 109 年度利息收入及利息支出佔營業收入淨額之比重分別為 0.26%及 0.16%，顯示利率變動尚未對損益產生重大影響，故利率變動對本公司損益之影響尚屬有限。

本公司利息支出主要為與銀行間短期營運資金週轉使用，除與銀行間保持良好關係外，未來將隨時掌握利率變化及全球經濟發展趨勢，以取得較優惠利率，降低利率變化對本公司獲利所產生的影響。

本公司 108 年度外幣淨兌換損失為 NTD939 仟元，佔營業收入淨額之比重為 -0.12%，另 109 年外幣淨兌換損失為 NTD14,400 仟元，佔營業收入淨額之比

重為-2.13%，整體匯兌因素尚未構成獲利狀況之風險負擔。本公司匯率政策係先預估外幣收支淨部位，將匯率波動造成之匯兌風險部分自然規避，再搭配全球總體經濟走勢、及海外市場拓展等未來資金需求，來規避外幣波動風險。

本公司隨時注意原物料市場之價格波動，並與供應商及客戶保持良好之互動關係，以降低通貨膨脹之影響。

(二)從事高風險、高槓桿投資、資金貸與他人、背書保證及衍生性商品交易之政策、獲利或虧損之主要原因及未來因應措施：

(1)本公司財務操作係以保守穩健為原則，並不從事高風險、高槓桿之投資。

(2)本公司針對資金貸與他人、背書保證及衍生性商品交易訂有相關作業辦法，作為本公司從事相關行為之遵循依據。本公司最近年度及截至年報刊印日止，皆依據上述所訂定之政策及因應措施辦理。

(3)未來本公司衍生性商品交易之政策，係秉持保守穩健原則，以規避實質外匯交易及存借款利率波動風險為主。

(三)未來研發計畫及預計投入之研發費用：

(1)本公司未來研發計畫方向

研發計畫	設計發展方向
專利佈局	持續提供內部人員簡化版專利資訊及主動發佈產品專利訊息，以強化產品專利地雷之佈局。
天線產品	在現有天線市場之高低階應用產品中，尋找低成本及技術創新之替代方案。
行動通訊設備	將電子設備未來應用技術與連接器產品設計開發能力相結合，以尋找低成本及技術創新之替代產品。
消費性電子產品	結合低成本及實用性之訴求，將綠色環保概念應用於產品設計中，以開發資源節能相關之未來應用產品。
汽車電子設備	將現有汽車電子設備所用之連接器，擴大運用在車用電子設備及車用通訊設備上。
航太電子設備	將現有連接器之產品使用功能，擴大應用在航太電子設備方面，以跨入航太電子產業領域。
醫療電子設備	將現有連接器之高頻傳輸技術，擴大應用在醫療電子設備方面，以滿足醫療照護未來日趨多元化之需求。

(2)預計投入之研發費用

本公司未來預計投入之研發費用將維持每年新台幣 1,000 萬元以上，並視營運狀況及需求逐年提昇。



(四)國內外重要政策及法律變動對公司財務業務之影響及因應措施：

本公司除日常營運均依循國內外相關法令規範辦理外，並隨時注意國內外政策發展趨勢及法規變動情況，以充份掌握並因應市場環境變化，故最近年度及截至年報刊印日止，國內外政策及法律變動並未對本公司財務業務產生重大影響。

(五)科技改變及產業變化對公司財務業務之影響及因應措施：

本公司隨時注意所處產業相關之科技改變及技術發展演變，以迅速掌握產業動態，持續開發新產品及新技術，並將各種創新概念及設計開發申請專利加以保護，積極擴展未來之市場應用領域，故科技改變及產業變化對本公司有正面之影響。

(六)企業形象改變對企業危機管理之影響及因應措施：

本公司秉持誠信經營之原則，積極提昇管理品質及績效，並致力維持企業形象，遵守相關法令規定；截至年報刊印日止，並未發生足以影響企業形象之情事。

(七)進行併購之預期效益、可能風險及因應措施：

本公司最近年度及截至年報刊印日止，未有進行併購計畫，故不適用。

(八)擴充廠房之預期效益、可能風險及因應措施：

本公司最近年度及截至年報刊印日止，未有擴充廠房計畫，故不適用。

(九)進貨或銷貨集中所面臨之風險及因應措施：

本公司產品之主要原物料有金屬材料、塑膠材料、電鍍材料及其他材料等，供應廠商眾多，並依據品質、價格、交期等條件建構出效率便捷之生產供應系統，由於原料供應廠商眾多，故本公司之重要零組件均至少由2家以上廠商供應，因此最近年度及截至年報日止並未有對單一供應商採購金額達進貨淨額20%以上，應尚無進貨集中之風險。

本公司為專業連接器及線組產品之生產及銷售之公司，銷貨對象主要為車用電子、行動通訊及消費電子等廠商，客戶多屬國內上市櫃公司及國外知名廠商，長盛集團為避免銷貨集中之風險，近年來極積開發新產品線，並藉新產品之導入成功引進新客戶 Tecvox，108 年度及 109 年度分別佔各年度銷貨比重之 41.98%及 37.38%，而 Tecvox 集團為全球知名車廠飛雅特-克萊斯勒之供應商，由於汽車產業對於行車安全要求高，因此產業鏈封閉，新進零組件供應商要加入供應體系難度較高，需經過漫長的產品測試及認證流程，車廠訂單也相對較為穩定，而除了 Tecvox 集團之訂單外，其餘前十大銷貨客戶皆已往來多年，下單情形穩定，可見產品品質及交期深獲客戶之信任，加上本公司仍持續於研發新產品及開發新客戶，故銷售集中之風險應尚屬有限。

(十)董事、監察人或持股超過百分之十之大股東，股權之大量移轉或更換對公司之影響、風險及因應措施：

本公司董事、監察人或持股超過百分之十之大股東最近年度及截至年報刊印日止，並無股權大量移轉或更換之情事，故不適用。此外，本公司為落實公

司治理之精神，董事會並設有獨立董事三席及審計委員會，以強化董事會職能，對本公司長期營運發展及股東權益有正面效益。

(十一)經營權之改變對公司之影響、風險及因應措施：

本公司最近年度及截至年報刊印日止，並無經營權改變之情事，故不適用。

(十二)訴訟或非訟事件，應列明公司及董事、監察人、總經理、實質負責人、持股比例超過百分之十之大股東及從屬公司已判決確定或尚在繫屬中之重大訴訟、非訟或行政爭訟事件，其結果可能對股東權益或證券價格有重大影響者，應揭露其系爭事實、標的金額、訴訟開始日期、主要涉訟當事人及截至年報刊印日止之處理情形：無。

(十三)其他重要風險及因應措施

(1)說明資安風險評估分析及其因應措施等重要風險評估之事項：

本公司為確保公司電腦資料、系統、設備及網路安全，訂定「資訊安全管理辦法」，並且為讓員工必需履行資訊安全保護責任，訂定「資訊安全保密協議書」，嚴格管理資料之利用與安全維護，建置防火牆、電子檔案加密系統及電子個資存放平台，以管制及稽核人員使用權限及記錄，以減少公司資訊安全風險。

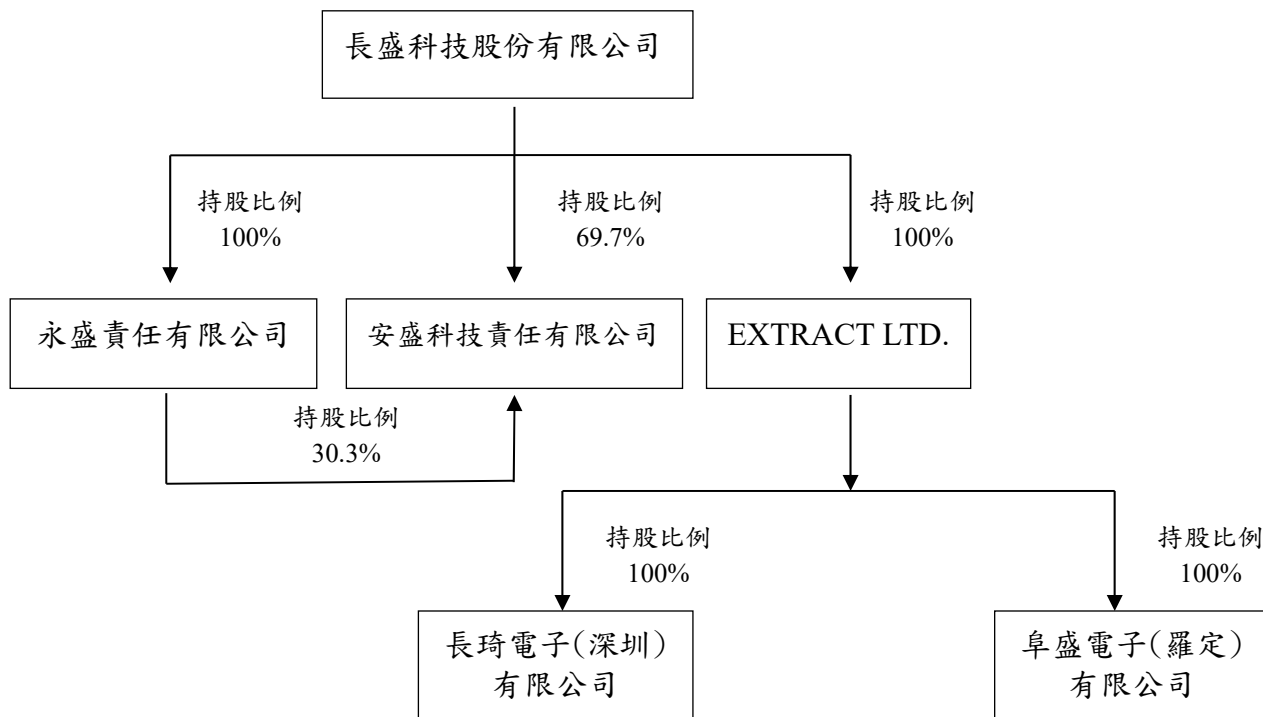
**七、其他重要事項：無。**

# 捌、特別記載事項

## 一、關係企業相關資料

### (一)關係企業合併營業報告書

#### (1)關係企業組織圖(109.12.31)



#### (2)關係企業基本資料

109年12月31日

單位：新台幣仟元

企業名稱	設立日期	地址	實收資本額	主要營業或生產項目
永盛責任有限公司	89.06.29	8 Road Tan Thuan Export Processing Zone 7th District, Ho Chi Minh City, Vietnam	80,722	電線接頭、電纜及產品出口
安盛科技責任有限公司	96.12.20	越南胡志明市第七郡新順東坊新順工業區在加工區內 Y02b-03a 場地	102,813	電線接頭、電纜及產品出口
EXTRACT LTD.	90.01.04	3rd Floor, Box 933, Omar Hodge Building, Wickhams Cay 1, Road Town, Tortola, British Virgin Islands	111,085	一般投資事業
長琦電子(深圳)有限公司	91.12.11	中國廣東省深圳市龍崗區坪地街道坪西社區富泰南路 1-2 號	60,567	各種連接器、電子產品及電線組裝
阜盛電子(羅定)有限公司	92.05.09	中國廣東省羅定市附城街道寶城東路 88 號	20,432	各種連接器、電子產品及電線組裝

## (3)各關係企業董事、監察人、總經理姓名及持股情形

109年12月31日  
單位：股；%

企業名稱	職稱	姓名或代表人	持有股數	持股比例
永盛責任有限公司	董事長	尚元良	-	-
	董事	陳筱芳	-	-
	總經理	余立	-	-
安盛科技責任有限公司	董事長	尚元良	-	-
	董事	陳筱芳	-	-
	董事	KU YAT MING	-	-
	總經理	CALVIN 余立	-	-
EXTRACT LTD.	董事長	尚元良	-	-
	總經理	尚元良	-	-
長琦電子(深圳)有限公司	董事長	張俊明	-	-
	監事	賈豫讚	-	-
	總經理	余立	-	-
阜盛電子(羅定)有限公司	董事長	張俊明	-	-
	監事	賈豫讚	-	-
	總經理	余立	-	-

## (4)關係企業營運概況

109年12月31日  
單位：新台幣仟元

企業名稱	資本額	資產總額	負債總額	淨值	營業收入	營業利益	本期損益(稅後)	每股盈餘(元)(稅後)
永盛責任有限公司	USD2,600 仟元	26,385	2,482	23,903	24,862	-2,051	-4,018	-
安盛科技責任有限公司	VND68,106,798 仟元	42,237	1,087	41,150	33,569	-5,135	-5,389	-
EXTRACT LTD.	USD3,360 仟元	195,950	0	195,950	0	-42	14,847	-
長琦電子(深圳)有限公司	USD1,250 仟元及 HKD4,000 仟元	339,355	254,472	84,883	367,353	-13,725	-13,785	-
阜盛電子(羅定)有限公司	USD600 仟元	155,787	45,546	110,241	156,426	25,654	28,673	-

(二)關係企業合併財務報表：請參閱第 63-114 頁。

(三)關係報告書：無。

二、最近年度及截至年報刊印日止，私募有價證券辦理情形：無。

三、最近年度及截至年報刊印日止，子公司持有或處分本公司股票情形：  
無。

四、其他必要補充說明事項：無。

五、最近年度及截至年報刊印日止，發生證券交易法第三十六條第三項第二款所定對股東權益或證券價格有重大影響之事項：

(一)109年03月30日公告董事會決議買回股份用以轉讓予員工。

- 1.買回股份目的：轉讓股份予員工
- 2.買回股份種類：普通股
- 3.買回股份總金額上限(元)：196,012,654
- 4.預定買回之期間：109/04/01~109/05/30
- 5.預定買回之數量(股)：1,000,000
- 6.買回區間價格(元)：9.14~12.00，公司股價低於區間價格下限，將繼續買回
- 7.買回方式：自集中交易市場買回
- 8.預定買回股份占公司已發行股份總數之比率(%)：2.81
- 9.申報時已持有本公司股份之累積股數(股)：0

(二)109年05月30日公告本公司買回庫藏股期間屆滿及執行情形。

- 1.原預定買回股份總金額上限(元)：196,012,654
- 2.原預定買回之期間：109/04/01~109/05/30
- 3.原預定買回之數量(股)：1,000,000
- 4.原預定買回區間價格(元)：9.14~12.00
- 5.本次實際買回期間：無
- 6.本次已買回股份數量(股)：0
- 7.本次已買回股份總金額(元)：0
- 8.本次平均每股買回價格(元)：0.00
- 9.累積已持有自己公司股份數量(股)：0
- 10.累積已持有自己公司股份數量占公司已發行股份總數之比率(%)：0.00
- 11.本次未執行完畢之原因：本公司執行庫藏股期間股價逐漸回穩，公司股價未落於預定買回之區間價格範圍內(每股9.14元~12.00元)，故本次買回庫藏股未予執行。

(三)109年10月08日公告本公司109年度第二季合併財報更(補)正資訊。

- 1.更正資訊項目/報表名稱：(1)合併資產負債表(2)合併現金流量表(3)附註
- 2.因應措施:更正上傳109年度第二季合併財報。
- 3.其他應敘明事項：僅為合併資產負債表、合併現金流量表及附註之更正，對損益金額無影響。

長盛科技股份有限公司



董事長：尚元良

